

绿豆市场

月度报告

(2022年12月)



Mysteel 农产品

编辑：杨凯

电话：0533-7026635

邮箱：yangkai@mysteel.com

传真：0533-26093064

绿豆市场月度报告

(2022年12月)

研究方法及标准

报告中的数据皆为本机构自有的调研数据，我们通过与市场业内人士的电话交流、在线交流、实地调研等方式对报告中数据进行验证和修正，以力求真实的反馈市场情况，并给出相应的结论，为客户的决策提供必要的帮助和参考。

报告可信度及声明

Mysteel 农产品力求以最详实的信息为客户提供指导与帮助，但对于据此报告做出的任何商业决策可能产生的风险，本机构不承担任何法律责任。

目 录

绿豆市场月度报告	- 2 -
本月核心观点	- 1 -
第一章 本月行情回顾	- 1 -
第二章 绿豆供应分析	- 2 -
2.1 国产绿豆市场分析	- 2 -
2.2 进口绿豆市场分析	- 3 -
第三章 绿豆需求分析	- 4 -
3.1 绿豆市场需求分析	- 4 -
3.2 绿豆出口分析	- 6 -
第四章 相关产品	- 6 -
第五章 绿豆心态解读	- 7 -
第六章 绿豆后市影响因素分析	- 8 -
第七章 后市预测	- 9 -

本月核心观点

乌兹别克斯坦绿豆陈粮大粒芽豆出货参考价 4.75 元/斤，小粒芽豆出货参考价 4.9 元/斤，乌兹别克斯坦绿豆新粮中粒出货参考价 4.5 元/斤，小粒出货参考价 4.6 元/斤，乌兹新粮与陈粮价格存在 0.25-0.3 元/斤，由于市场反馈新粮出芽品质一般，铁豆较多，南方大部分市场均不认可，北方市场优先采购小粒货源，陈粮受需求影响，价格存在提振，品质方面优于今年新粮。

第一章 本月行情回顾

表 1 全国绿豆参考价格统计

单位：元/斤

品种	规格	地区	本月	上月	涨跌
商品绿豆	成品	洮南	3.95	4.0	-0.05
小明绿芽豆	成品	黑龙江	8.9	9.0	-0.1
大明绿芽豆	成品	内蒙古天山	7.0	7.2	-0.2
缅甸油绿豆	成品	青岛港	3.4	3.4	0
乌兹绿芽豆	成品	河南	4.5	4.8	-0.3
埃塞小芽豆	成品	广西	6.5	6.8	-0.3
澳洲绿豆	成品	山东	3.4	3.4	0
印尼毛绿豆	成品	聊城	6.0	6.0	0

数据来源：钢联数据

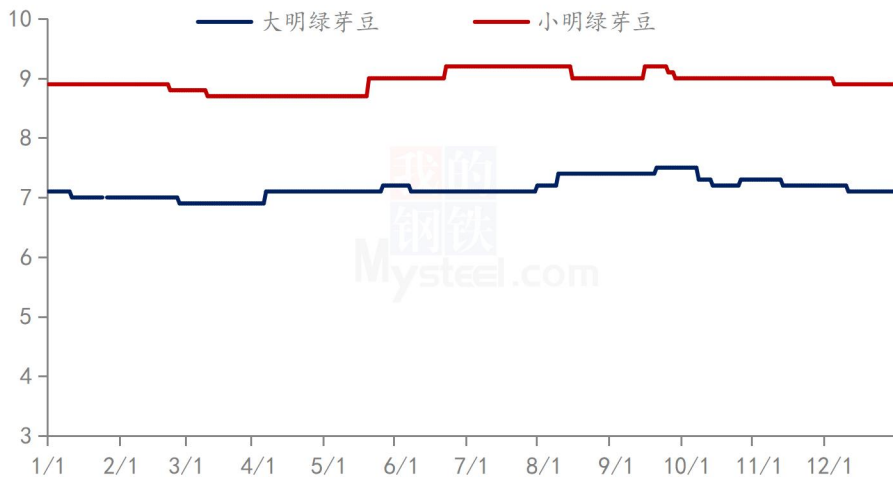
本月商品绿豆价格回落 0.05 元/斤，市场淡季购销清淡，需求疲软，销区贸易商暂无采购意愿，消化前期库存为主，短期内价格僵持运行。

本月小明绿芽豆价格回落 0.1 元/斤，今年冬季国内需求量有限，高价产区货源难出，下游贸易商高价存抵触，部分商家考虑回款让利走货，价格略有回落。

本月大明绿芽豆价格回落 0.2 元/斤，目前产区价格僵持，市场走货低迷，粮商内

销方面无利好因素，多数商家持货观望为主，等待年后行情。

2022年绿豆价格走势（单位：元/斤）



数据来源：钢联数据

图 1 国内主产区芽豆价格走势

第二章 绿豆供应分析

2.1 国产绿豆市场分析

2.2.1 国产绿豆市场供应情况

表 2 新季绿豆种植意愿面积统计

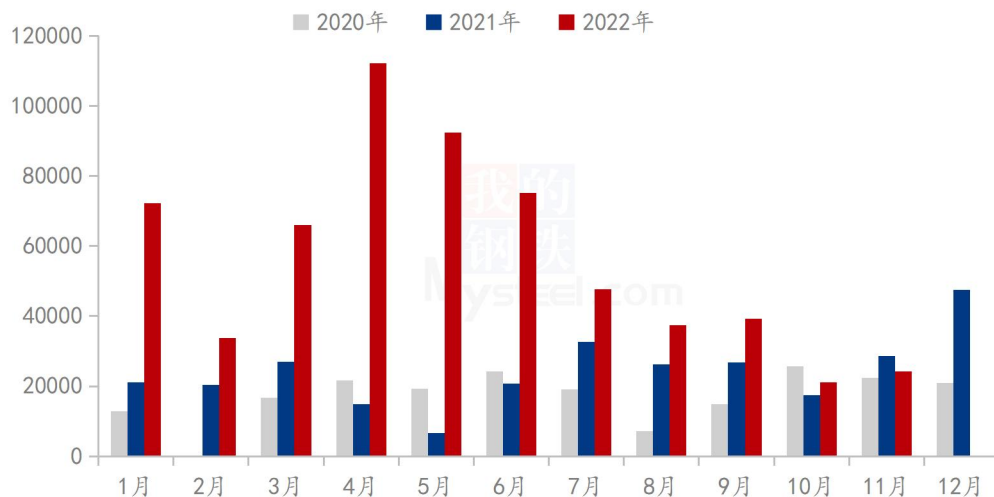
产区	种植意愿面积增减情况	备注	
吉林	洮南	较去年减少 40%左右	转种高粱玉米
	通榆	较去年减少 50%左右	转种高粱玉米
	敦化旗	较去年减少 50-60%左右	转种高粱玉米谷子
内蒙古	通辽	较去年减少 40-50%左右	转种大豆红小豆玉米
	赤峰	较去年减少 50%左右	转种高粱玉米
黑龙江	齐齐哈尔	较去年减少 50-60%左右	转种玉米大豆红小豆
河北	张家口	较去年减少 40-50%左右	转种玉米高粱
山西	大同	较去年减少 40%左右	转种玉米

数据来源：钢联数据

据 Mysteel 团队对产区绿豆的种植意愿调研，2022 年新季绿豆的增减情况如上表所示。2022 年主产区新季绿豆的种植面积减少 52%，产量较去年同比减少 55.56%。

2.2 进口绿豆市场分析

(2020年-2022年) 中国绿豆进口数量 (单位: 吨)



数据来源: 钢联数据

图 2 中国绿豆进口量统计

2022年11月中国进口量为24308.505吨, 金额为22224328美元。较去年同比减少15.11%, 环比增加14.86%。我国在2022年1-11月进口总量为621361.174吨, 较去年同期增长379024.733吨, 同比增长156.40%。

2022年11月, 我国绿豆的主要进口国为乌兹别克斯坦、缅甸、澳大利亚、印度尼西亚、埃塞俄比亚这5个国家。11月份乌兹别克斯坦依旧是我国进口量最多的国家, 11月进口量为15581.9吨, 占据进口量的64.10%, 缅甸在11月进口量为3551.98吨, 占据进口量的14.61%。澳大利亚在11月进口量为1968.125吨, 占进口量的8.10%。印度尼西亚在11月进口量为1742.5吨, 占比7.17%。埃塞俄比亚在10月进口量为1464吨, 占进口量的6.02%。

第三章 绿豆需求分析

3.1 绿豆市场需求分析

3.1.1 国产绿豆市场需求情况

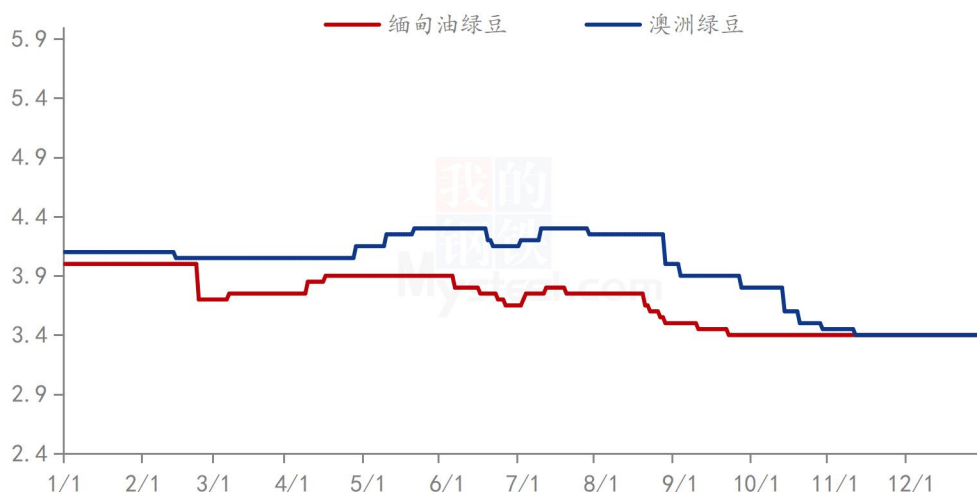
芽豆方面, 下游需求整体不佳, 走货十分疲软, 同时春节将至, 节前商家补货量有限, 难以带动产区报价。加之各大批发市场走货低迷, 行情短期内无利好因素。新

季乌兹绿豆出芽品质较差，商家考虑年后发货，难以对国产绿豆产生冲击，预计后期价格稳定，观望年后需求情况。

商品绿豆方面，各地批发市场按需采购，部分贸易商等待明年缅甸货源，国内商品无利好，行情疲软无波动，淡季市场价格触底，预计短期内仍以平稳为主。

3.1.2 进口绿豆市场需求情况

2022年缅甸绿豆与澳洲绿豆价格走势（单位：元/斤）



数据来源：钢联数据

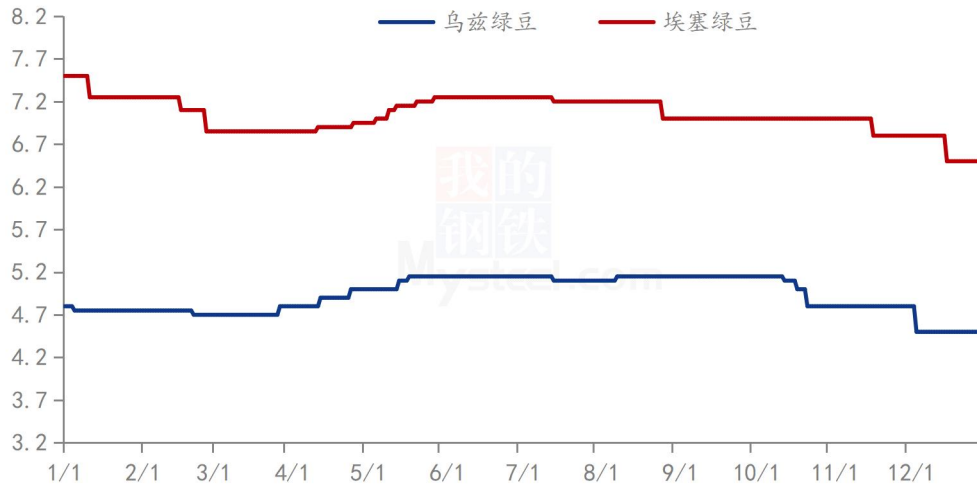
图3 缅甸绿豆与澳洲绿豆价格走势

缅甸油绿豆中粒货源出货参考价3.4元/斤，本月价格持续平稳，由于市场清淡，各地按需采购为主，大部分商家持货观望，等待明年低价货源。

云南瑞丽口岸绿豆货源不多，价格延续平稳，前期存在少量油杂绿豆进口，缅甸毛杂出货参考价3.0元/斤，由于部分商家出货价格倒挂，大部分考虑年后市场。

澳洲绿豆出货参考价3.4元/斤，大粒货源出货参考价3.85元/斤，本月价格平稳，前期受到澳洲洪水的影响，今年澳洲绿豆的褶皱粒偏多，品质方面难以保证，造成价格与缅甸绿豆相差不大，由于国内商品绿豆货源众多，下游市场多地按需采购为主，市场成交量有限。

2022年乌兹绿豆与埃塞绿豆价格走势（单位：元/斤）



数据来源：钢联数据

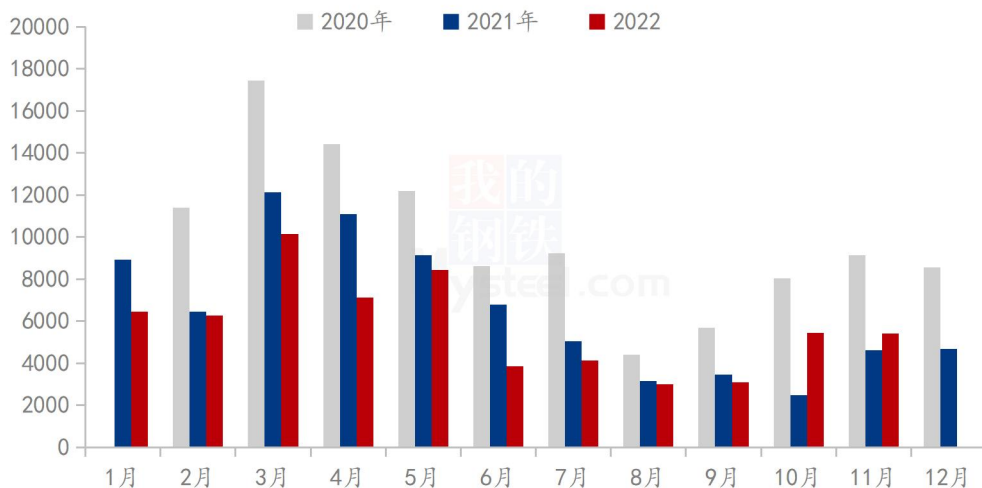
图 4 乌兹绿豆与埃塞绿豆价格走势

乌兹别克斯坦绿豆陈粮大粒芽豆出货参考价 4.75 元/斤，小粒芽豆出货参考价 4.9 元/斤，乌兹别克斯坦绿豆新粮中粒出货参考价 4.5 元/斤，小粒出货参考价 4.6 元/斤，乌兹新粮与陈粮价格存在 0.25-0.3 元/斤，由于市场反馈新粮出芽品质一般，铁豆较多，南方大部分市场均不认可，北方市场优先采购小粒货源，陈粮受需求影响，价格存在提振，品质方面优于今年新粮。

埃塞俄比亚绿豆价格回落 0.3 元/斤，由于埃塞货源品质差距较大，南方市场需求量不大，粮商按需补货。同时受国内经济环境的影响，高价埃塞绿豆商家接受度一般，同时长江以北地区天气回暖速度较慢，走货难有提振。

3.2 绿豆出口分析

(2020年-2022年) 中国绿豆出口数量 (单位: 吨)



数据来源: 钢联数据

图 5 绿豆出口量对比

2022年11月出口数据。10月与11月出口量相差不大,在11月份中国绿豆出口量为5412.394吨,金额为8949528美元。较去年同比增加16.87%,环比减少0.70%。我国在2022年1-11月出口总量为63343.585吨,较去年同期减少9978.534吨,同比减少13.61%。

2022年11月我国主要出口的地区为印度尼西亚、日本、韩国、美国、加拿大这五个国家地区,出口量最多的国家为印度尼西亚,占比为42.02%,日本占比17.87%,韩国占比13.56%,美国占比为11.24%,加拿大占比为4.43%,其他国家地区占比为10.87%。这五个主要出口国共占比为89.13%。

2022年11月绿豆主要出口省份为辽宁省、河北省以及山东省9.88%,环比增加58.14%。

第四章 相关产品

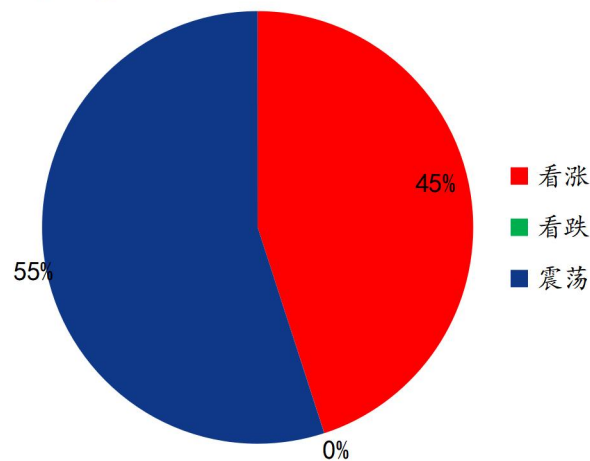
谷子:市场购销缓慢,部分粮商为求出货,存在低价出售的情况,但总体成交仍然有限。产区粮源供应充足,各方均无上货压力,米厂走货普遍不快,新增订单有所减少,部分阶段性停产。小米批发商走货缓慢,部分门店暂时歇业,市场供需矛盾差异大,终端小米需求疲软,米厂开机率延续低位,部分开始计划元旦前后放假。预计

年前价格应延续稳中偏弱态势。

高粱：本月高粱市场价格整体呈现下滑趋势，粳高粱的跌幅在 1.46-5.34%，糯高粱跌幅在 4.04-10.34%。贸易商出货较为缓慢，多持观望心态。本月农户售粮进度缓慢，基层余粮约在 1-2 成。下游酒厂需求整体疲软，酒厂及酿酒作坊停工较多，采购量较去年同期减少明显。市场购销较为平淡。预计后期高粱价格稳中偏弱运行。本月进口美梁各港口到港量仍然偏低，价格高位稳定，下游需求较疲软，预计短期进口高粱价格平稳运行。

第五章 绿豆心态解读

贸易商对后市心态



数据来源：钢联数据

图 6 绿豆后市心态调研

本月 Mysteel 农产品统计了 20 个样本贸易企业对下周绿豆价格的看法，其中看涨的比例占比 45%。主要原因是年后学校以及工厂需求恢复，各地批发市场存在补货需求，拉动价格偏强运行。震荡企业占比 55%，主要考虑国内终端需求疲软，消费无支撑，价格僵持为主。

第六章 绿豆后市影响因素分析



影响因素分析：

进口：进口绿豆影响有限，芽豆优质货源不多；

产量：国内产量有限，价格僵持运行；

库存：产区基层余粮不足2成；

需求：商品和芽豆市场疲软，需求补货有限；

成本：化肥价格上涨，对产区价格存在支撑；

出口：出口方面收粮进度放缓，走货量低于往年同期；

总结：绿豆价格延续平稳，观望年后补货需求。

影响因素及影响力值说明

5	重大利好	-5	重大利空
4	明显利好	-4	明显利空
3	一般利好	-3	一般利空
2	小幅利好	-2	小幅利空
1	弱势利好	-1	弱势利空

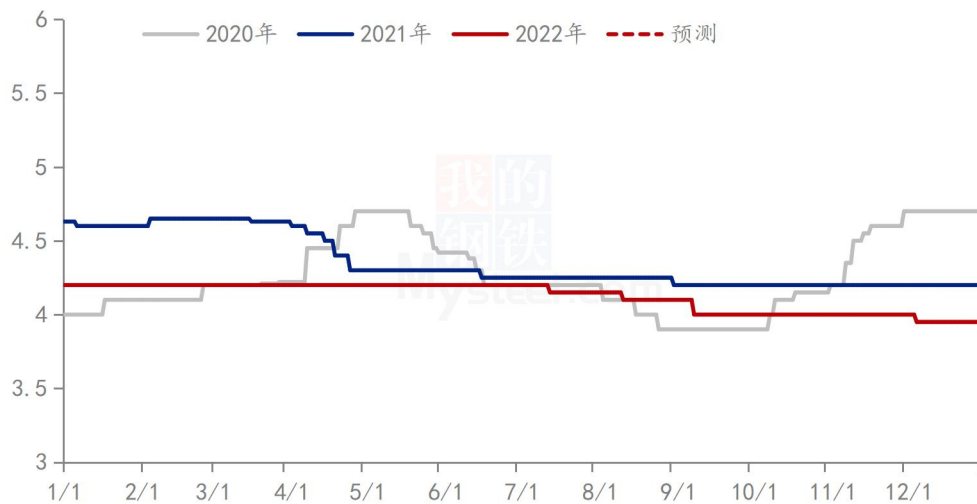
注：以对价格的影响力确定利好利空因素，该因素的影响力指标是通过与市场人士充分沟通后结合市场客观情况进行的综合数值判定。

第七章 后市预测

本月商品价格僵持，行情无购销，淡季无市场，多地少量备货缅甸、澳洲货源，维持商家正常出货，多地市场无屯库意愿，等待明年缅甸新粮，预计商品绿豆价格延续弱稳趋势运行。

本月芽豆行情略有疲软，受今年经济环境、市场需求以及新冠病毒的影响导致，国内走货缓慢，需求无利好，市场消化周期较长，多地无备货，贸易商不敢屯粮，观望元旦需求，预计芽豆价格短期内僵持为主。

(2020-2022年) 商品绿豆价格走势(单位:元/斤)



数据来源: 钢联数据

图7 商品绿豆价格走势

资讯编辑: 杨凯 0533-7026635

资讯监督: 王涛 0533-7026866

资讯投诉: 陈杰 021-26093100