

鸡蛋市场 周度报告

(2022.12.29-2023.1.5)



Mysteel 农产品

编辑：王秋雨、滕玉洁、王娜娜、王芳、徐攀、电话：0533-7026586
谢雪丽、张瑶

邮箱：wangqiuyu@mysteel.com

传真：021-26093064

鸡蛋市场周度报告

(2022. 12. 29–2023. 1. 5)

研究方法及标准

报告中的数据皆为本机构自有的调研数据，我们通过与市场业内人士的电话交流、在线交流、实地调研等方式对报告中数据进行验证和修正，以力求真实的反馈市场情况，并给出相应的结论，为客户的决策提供必要的帮助和参考。

报告可信度及声明

Mysteel 农产品力求以最详实的信息为客户提供指导与帮助，但对于据此报告做出的任何商业决策可能产生的风险，本机构不承担任何法律责任。

目 录

鸡蛋市场周度报告.....	- 2 -
本周核心观点.....	- 1 -
第一章 市场关键指标汇总.....	- 1 -
第二章 本周鸡蛋市场行情回顾.....	- 2 -
2.1 本周鸡蛋现货价格分析.....	- 2 -
2.2 本周鸡蛋期货市场回顾.....	- 3 -
第三章 本周鸡蛋市场基本面分析.....	- 4 -
3.1 供应面分析.....	- 4 -
3.2 需求面分析.....	- 5 -
第四章 本周鸡蛋市场库存统计.....	- 6 -
第五章 本周蛋鸡养殖成本与盈利理论值分析.....	- 7 -
第六章 相关产品.....	- 8 -
6.1 肉鸡.....	- 8 -
6.2 生猪.....	- 9 -
第七章 市场心态调研.....	- 10 -
第九章 鸡蛋下周价格预测.....	- 12 -

本周核心观点

本周主产区均价 4.57 元/斤，较上周上涨 0.13 元/斤，涨幅 2.93%；主销区均价 4.64 元/斤，较上周上涨 0.14 元/斤，涨幅 3.11%，周内产销区价格稳步上涨。终端需求逐渐好转，市场走货恢复正常状态，部分地区务工人员返乡，内销需求较好，市场交投活跃，加之恰逢元旦节日，各环节拿货积极性提高，推动蛋价逆袭反弹。预计下周鸡蛋市场继续偏强运行。

第一章 市场关键指标汇总

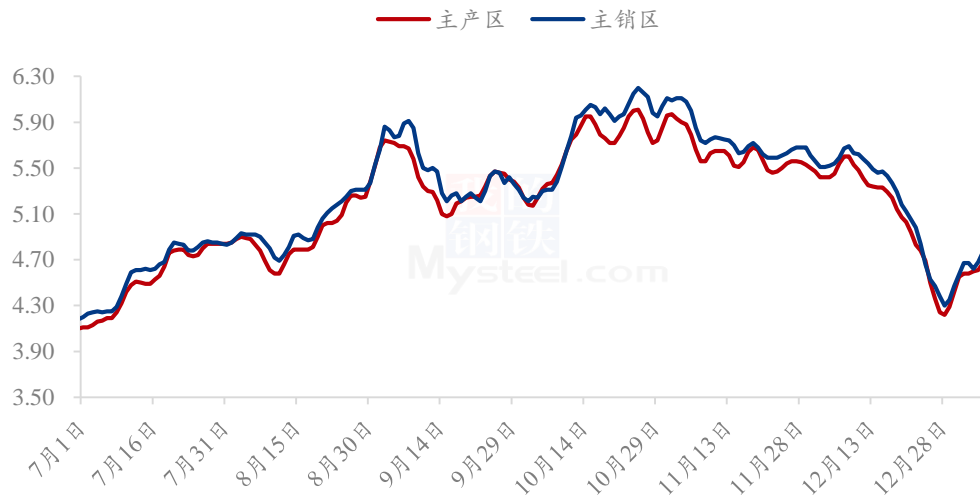
表 1 关键指标汇总

	类别	本周	上周	涨跌
价格	主产区价格 (元/斤)	4.57	4.44	2.93%
	主销区价格 (元/斤)	4.64	4.50	3.11%
供应	淘汰鸡出栏量 (万只)	63.40	58.27	8.80%
	淘汰鸡日龄 (天)	540	541	1
需求	北京市场到车量 (车)	107	109	1.83%
	广东市场到车量 (车)	288	271	6.27%
	销区销量 (吨)	6118.13	6212.16	1.51%
库存	生产环节 (天)	0.61	1.37	55.47%
	流通环节 (天)	1.18	2.08	43.27%
利润	蛋鸡养殖成本 (元/斤)	4.34	4.35	0.23%
	蛋鸡鸡养殖利润 (元/斤)	0.23	0.09	155.56%

第二章 本周鸡蛋市场行情回顾

2.1 本周鸡蛋现货价格分析

全国鸡蛋主产区与主销区价格对比图（元/斤）



数据来源：钢联数据

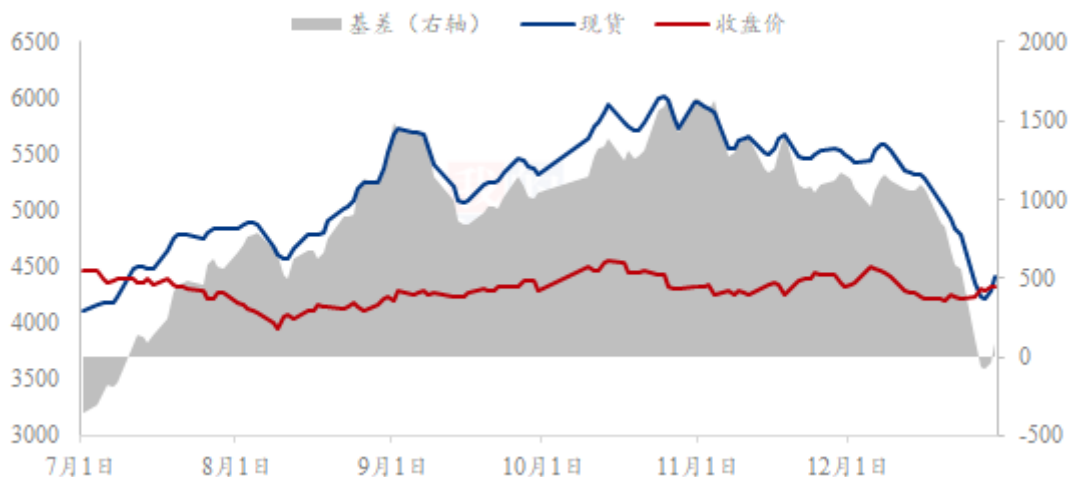
图 1 全国鸡蛋主产区与主销区价格对比图

主产区：周内主产区均价 4.57 元/斤，较上周上涨 0.13 元/斤，涨幅 2.93%，周内主产区价格稳步上涨。终端需求逐渐好转，市场走货恢复正常状态，部分地区务工人员返乡，内销需求较好，市场交投活跃，加之恰逢元旦节日，各环节拿货积极性提高，推动蛋价偏强运行。

主销区：周内主销区均价 4.64 元/斤，较上周上涨 0.14 元/斤，涨幅 3.11%，周内主销区价格震荡上行。随着终端需求回暖，周初销区市场走货好转，下游经销商积极进行元旦前备货，销区价格跟随产区涨价上调，后期随着务工人员返乡，销区市场货源消化趋缓，但受产区涨价影响价格仍是偏强。

2.2 本周鸡蛋期货市场回顾

鸡蛋基差图（元/500千克）



数据来源：钢联数据

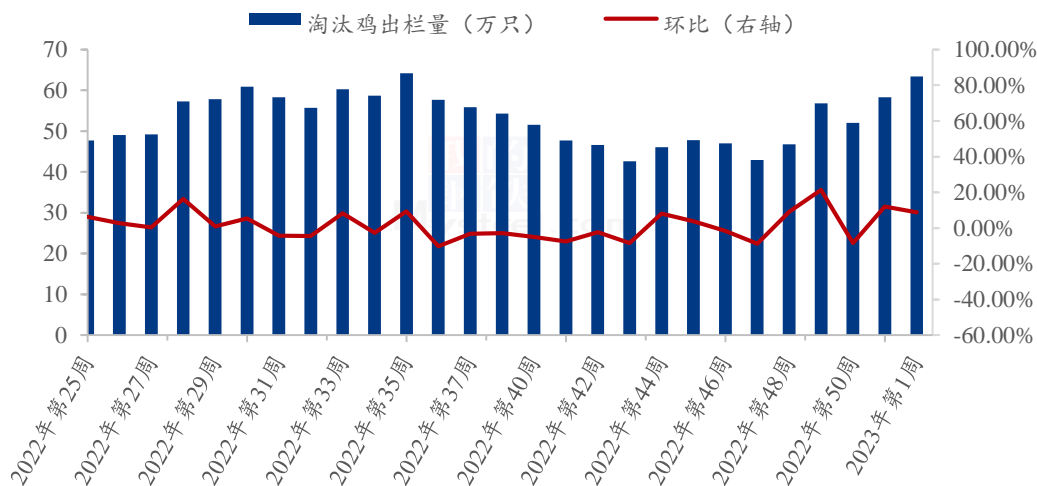
图2 鸡蛋基差图

本周鸡蛋期货主力合约2305呈震荡上行走势，截止到本周四收于4376元/500千克，期现基差为297元/500千克，本周最低收盘价4314元/500千克，最高收盘价4376元/500千克，价差62元/500千克。本周现货市场蛋价偏强运行为主，周内各地内销走货均有好转，部分产区外出务工人员返乡增加，终端货源交易较为积极，蛋价上涨为主；本周期货盘面受现货市场带动上涨为主，上周五受现货价格上涨影响，基差由负转正，本周盘面主要在4300元/500千克附近震荡调整。

第三章 本周鸡蛋市场基本面分析

3.1 供应面分析

全国代表市场淘汰鸡周度出栏量统计图（万只）



数据来源：钢联数据

图3 代表市场淘汰鸡周度出栏量

淘汰鸡出栏量增加，本周 Mysteel 农产品对全国 11 个重点产区 19 个代表市场的淘汰鸡出栏量进行监测统计，总出栏量 63.40 万只，环比涨幅 8.80%。本周鸡蛋价格震荡走高，养殖单位尚有盈利；且随着防疫政策的调整，交通运输得以缓解，养殖单位积极淘汰适龄老鸡；屠宰场方面，前期库存维持低位，本周为补足产品，开工率有所提高，拿货量增加。综合来看，本周淘鸡出栏量继续增加。春节前屠宰企业及农贸市场拿货量均有所增加，预计下周淘汰鸡出栏量或持续增加。

淘汰日龄减少：本周 Mysteel 农产品对全国 11 个重点产区 19 个代表市场的淘汰日龄进行监测统计，本周平均淘汰日龄 540 天，较上周减少 1 天。其中平均日龄最高 560 天，最低 508 天，本周需求面有所好转，养殖单位积极淘汰适龄老鸡。

3.2 需求面分析

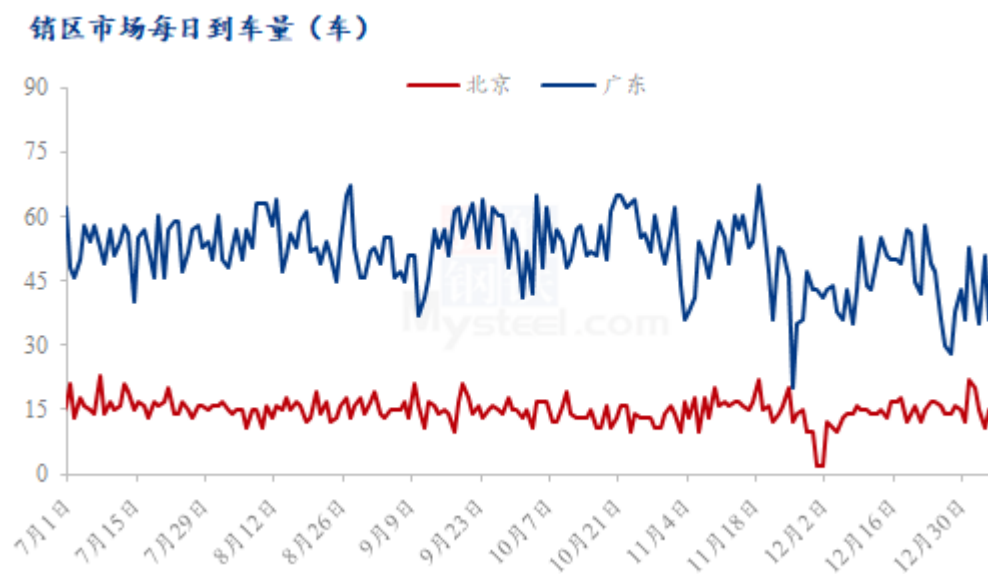
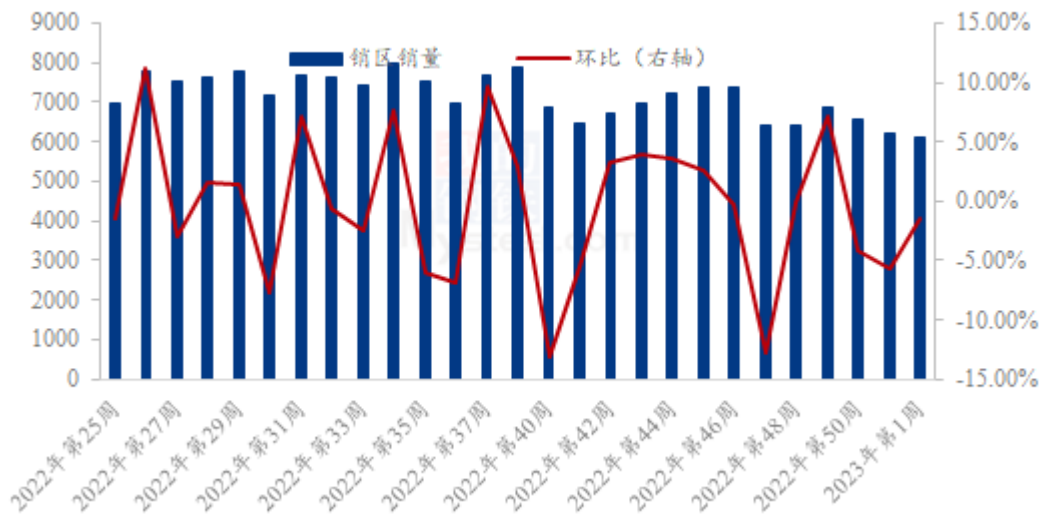


图 4 销区市场到车量对比图

北京到车量分析: 本周北京市场到货 107 车, 较上周到车量减少 2 车, 减幅 1.83%。周内北京市场需求一般, 同时贸易商接货积极性不高, 日到车量有一定波动, 但到车总量较上周变化不大, 日均到车量在 15 车左右。

广东到车量分析: 本周广东市场到货 288 车, 较上周到车量增加 17 车, 增幅 6.27%。本周广东销区受春节放假, 外省务工人员提前返乡影响, 要货量依旧不多, 但本周部分二批、三批开启陆续采购, 需求有小幅增量, 到车总量较上周相比小幅增加, 日均到车量在 41 车左右。

销区市场销量统计 (吨)



数据来源：钢联数据

图 5 销区市场销量统计图

销区销量有所减少：本周 Mysteel 农产品对全国五个代表销区市场进行数据监测统计，本周鸡蛋销量为 6118.13 吨，环比下跌 1.51%。周内多数地区新冠病毒感染高峰已过，但市场需求恢复缓慢，且春节前由于销区外来务工人员陆续返乡，销区市场需求变弱，当前春节备货尚未启动，且随着产区价格不断抬升，销区贸易商高价接盘谨慎，综合来看，本周销区市场需求持续疲软，销区销量小幅降低。

第四章 本周鸡蛋市场库存统计

表 2 全国重点地区生产与流通环节库存天数统计

	山东	河南	河北	东北	湖北	江苏	西南	安徽	山西	西北
生产环节	0.50	0.00	0.70	1.00	1.00	0.50	0.00	0.50	1.00	1.17
流通环节	1.00	0.83	1.20	1.50	1.00	1.00	0.80	1.00	2.00	1.50

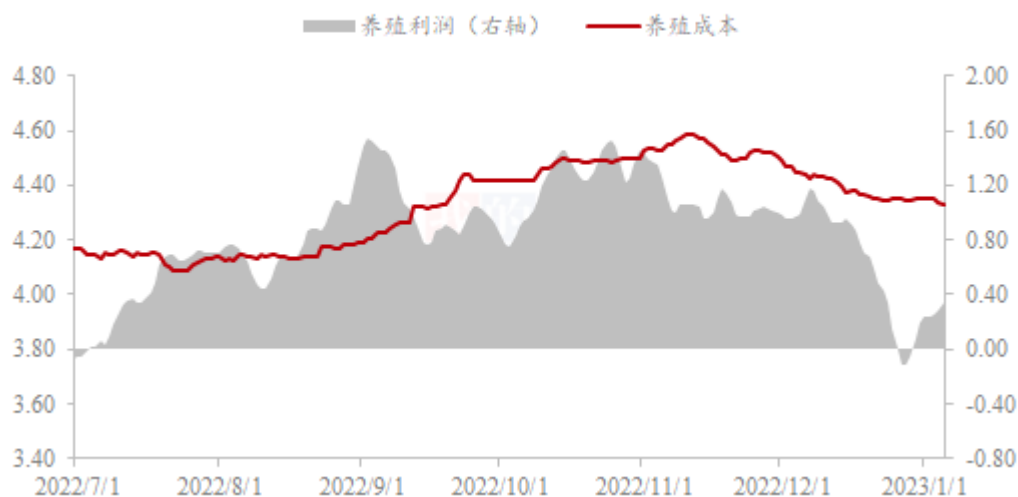
数据来源：钢联数据

截至本周四，生产环节库存为 0.61 天，较上周四减少 55.47%；流通环节库存为 1.18 天，较上周四减少 43.27%。本周蛋价震荡上行，养殖单位盈利增加，受“买涨不买跌”情绪影响，养殖单位积极出货为主，本周生产环节库存减少。随着元旦、春节临近，市场开始少量备货，下游二批、三批贸易商拿货量增加，需求面有所好转，贸

易商积极清理库存，本周流通环节库存持续减少。

第五章 本周蛋鸡养殖成本与盈利理论值分析

蛋鸡养殖成本与盈利对比图（元/斤）



数据来源：钢联数据

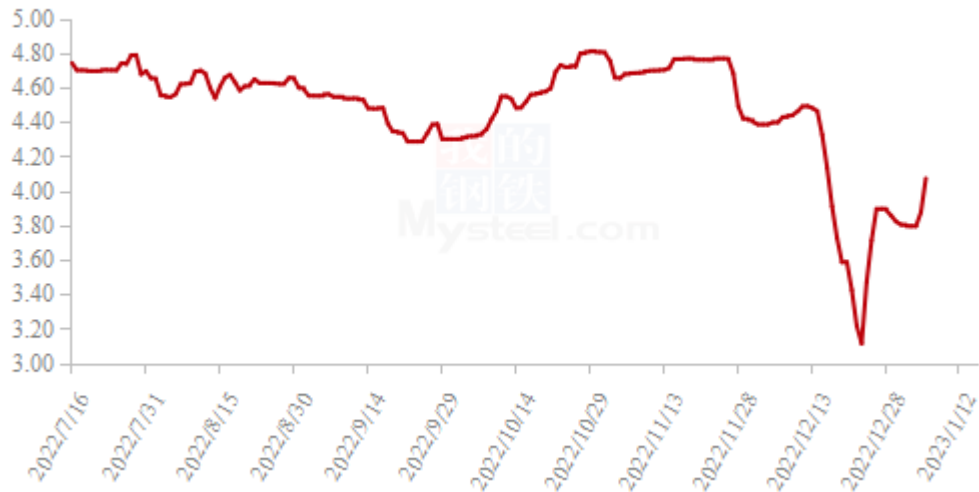
图 6 蛋鸡养殖成本与利润对比图

本周蛋鸡养殖成本为 4.34 元/斤，较上周下跌 0.01 元/斤，环比跌幅 0.23%；养殖盈利为 0.23 元/斤，较上周上涨 0.14 元/斤，环比涨幅 155.56%。本周玉米均价为 2883 元/吨，较上周下跌 7 元/吨。周内全国玉米市场价格偏弱运行，当前供应方出货意愿提升，叠加临近春节，基层售粮变现意愿不断增强，市场供应相对宽松。本周豆粕均价为 4731 元/吨，较上周上涨 6 元/吨。周内国内大豆到港迎来高峰期，油厂压榨动力强劲，全国豆粕库存继续攀升，下游终端年前备货陆续进行中，周内豆粕现货震荡运行。综合来看，周内玉米价格小跌，豆粕价格小涨，蛋鸡养殖成本环比微降，而周内鸡蛋现货价格稳步上涨，且随着多数阳性人员的陆续康复，市场需求逐渐恢复，部分地区务工人员返乡，内销需求见好，带动本周蛋价环比走高，而周内养殖成本降低，故养殖盈利有所上涨。

第六章 相关产品

6.1 肉鸡

全国白羽肉鸡均价走势图（元/斤）



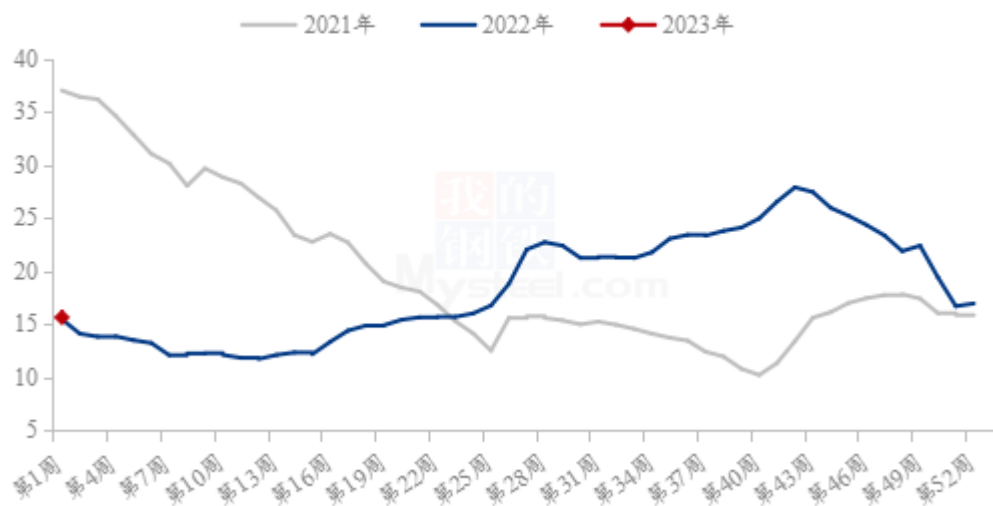
数据来源：钢联数据

图 7 肉鸡价格走势

本周白羽肉鸡价格周尾急剧拉升，昙花一现，周内全国棚前成交均价为 3.85 元/斤，较上周上涨 0.16 元/斤，环比涨幅为 4.34%，同比跌幅为 2.28%。本周处于元旦假期，周前期大部分时间毛鸡价格相对稳定，元旦期间甚至出现社会鸡源低于报价的情况；后期屠企为刺激产品走货，上调毛鸡收购价格，养殖端压栏情绪高涨，造成周尾短期的鸡源空档，价格高开高走，随着社会鸡屠企放假在即，养殖端在周尾开始加速出鸡，造成报价上涨，成交下滑的局面。屠企合同鸡源相对稳定，价格按照前期合同推进，受开工不足影响，企业无力收购社会鸡源。

6.2 生猪

全国外三元生猪出栏均价走势图（元/公斤）



数据来源：钢联数据

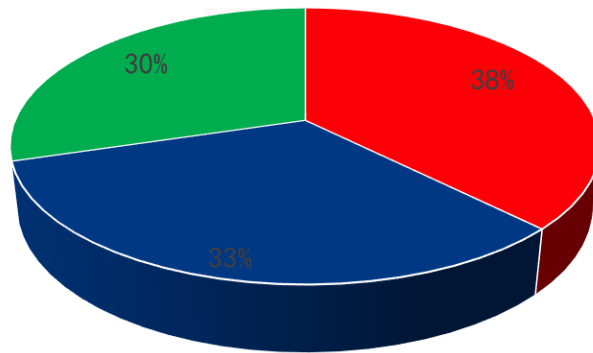
图 8 生猪价格走势图

本周生猪出栏均价为 15.63 元/公斤，较上周下跌 1.31 元/公斤，环比下跌 7.73%，同比上涨 1.17%。本周猪价跌势明显，虽元旦节前略有支撑，但整体延续性不足，月度重心下移明显。供应方面来看，规模企业 1 月出栏压力不减，整体节奏稳定；年关将至，社会场出栏较为积极但成交一般，资金流承压多降价出栏，市场猪源供应相对充足。需求方面来看，社会面新冠病毒影响延续，需求整体表现同比缩减明显，终端采购意愿跟进难以持续，成交表现欠佳。整体来看，市场供应端稳定但下游消化能力不足，年关需求难以有效支撑，短期行情弱勢运行，虽年前局部或有反弹，但猪价走势仍偏弱震荡为主。

第七章 市场心态调研

市场心态调研

■ 看涨 ■ 看稳 ■ 看跌

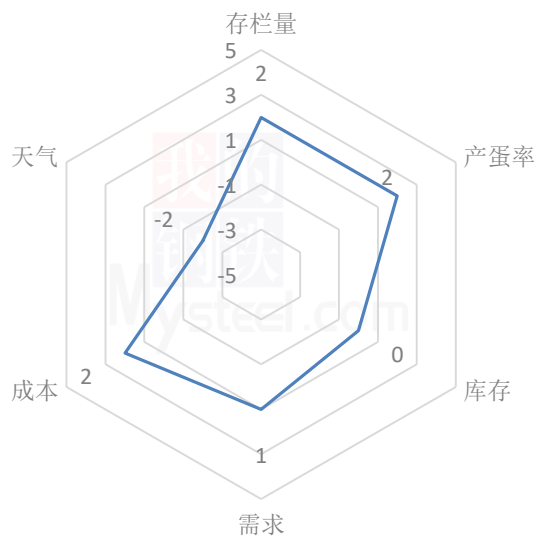


数据来源：钢联数据

图 9 市场心态调研

本周 Mysteel 农产品共对 64 家企业进行了下周市场心态调研，这 64 家企业中有 49 家是贸易端，15 家是养殖端。根据调研结果来看，其中 24 家看涨，占比 38%；看稳 21 家，占比 33%；看跌 19 家，占比 30%。

鸡蛋后市影响因素分析

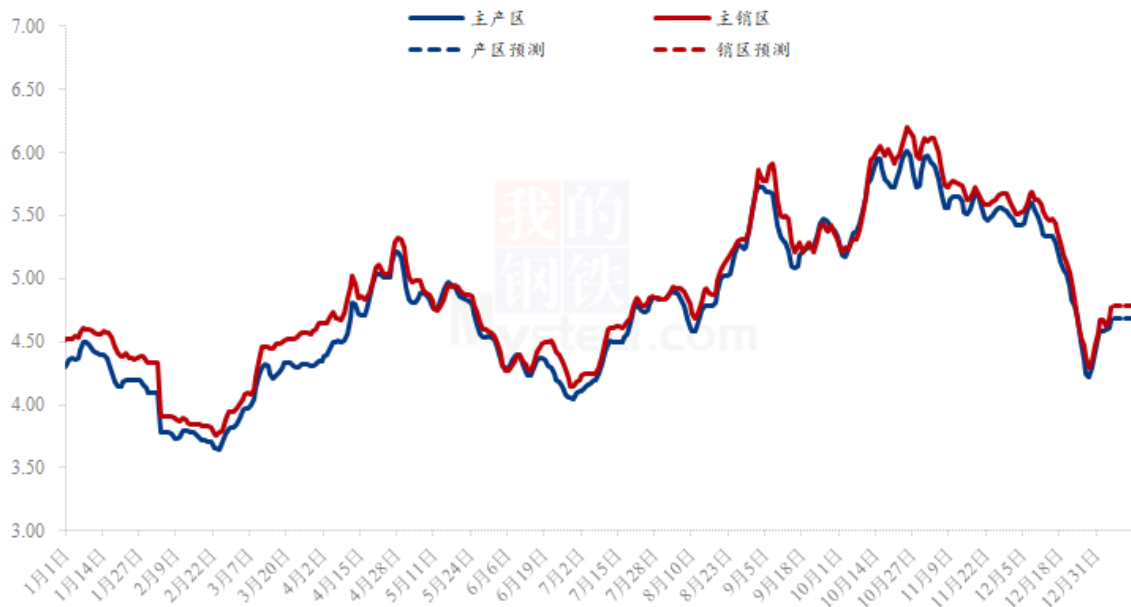


影响因素分析：

<p>存栏量：存栏量低位。</p> <p>产蛋率：产蛋率维持正常水平。</p> <p>需求：市场需求或略有好转。</p> <p>库存：局部地区略有库存积压。</p> <p>成本：玉米、豆粕价格偏高。</p> <p>天气：鸡蛋易于存储。</p> <p>总结：近期各个市场本地货源供应稳定，外销走货疲弱，内销走货尚可，部分商超、食品企业有适量补货需求，内销成交量稳中有增，综合来看，预计下周蛋价窄幅调整。</p>			
影响因素及影响力值说明			
5	重大利好	-5	重大利空
4	明显利好	-4	明显利空
3	一般利好	-3	一般利空
2	小幅利好	-2	小幅利空
1	弱势利好	-1	弱势利空
<p>注：以对价格的影响力确定利好利空因素，该因素的影响力指标是通过与市场人士充分沟通后结合市场客观情况进行的综合数值判定。</p>			

第九章 鸡蛋下周价格预测

国内产销区均价及预测走势图（元/斤）



数据来源：钢联数据

图 10 鸡蛋价格走势预测

从供应面看，临近春节，养殖户被迫淘鸡，且随着淘鸡价格下滑，屠宰企业收购增量，淘汰鸡出栏量明显增加；而从新开产蛋鸡数量表现来看，近日新开产蛋鸡数量也有所增量，市场小码蛋供应增加，综合来看，预计下周供应面变化不大，但随着市场走货好转，库存压力的缓解，市场供应压力有所减轻。

从需求面看，区务工返乡人员增加，终端家庭春节前储备开始启动，各地内销走货明显好转，同时旅游餐饮行业逐渐恢复，需求逐渐增量，在春节效应的影响下，礼盒装精品蛋走货明显增加，食品企业采购亦有所增量，市场需求较前期好转。

从市场心态看，当前蛋价处于阶段性低位，终端商超备货积极性增加，而贸易环节拿货谨慎，多清库为主。

综合来看，预计下周鸡蛋市场偏强运行，调整幅度或在 0.20 元/斤左右，主产区均价预期在 4.70-4.80 元/斤上下。

资讯编辑：徐攀 0533-7026586

资讯监督：王涛 0533-7026866

资讯投诉：陈杰 021-26093100