

绿豆市场

月度报告

(2023年1月)



Mysteel 农产品

编辑：杨凯

电话：0533-7026635

邮箱：yangkai@mysteel.com

传真：0533-26093064

绿豆市场月度报告

(2023年1月)

研究方法及标准

报告中的数据皆为本机构自有的调研数据，我们通过与市场业内人士的电话交流、在线交流、实地调研等方式对报告中数据进行验证和修正，以力求真实的反馈市场情况，并给出相应的结论，为客户的决策提供必要的帮助和参考。

报告可信度及声明

Mysteel 农产品力求以最详实的信息为客户提供指导与帮助，但对于据此报告做出的任何商业决策可能产生的风险，本机构不承担任何法律责任。

目 录

绿豆市场月度报告.....	- 2 -
本月核心观点.....	- 1 -
第一章 本月行情回顾.....	- 1 -
第二章 绿豆供应分析.....	- 2 -
2.1 国产绿豆市场分析.....	- 2 -
2.2 进口绿豆市场分析.....	- 3 -
第三章 绿豆需求分析.....	- 4 -
3.1 绿豆市场需求分析.....	- 4 -
3.2 绿豆出口分析.....	- 6 -
第四章 相关产品.....	- 6 -
第五章 绿豆心态解读.....	- 7 -
第六章 绿豆后市影响因素分析.....	- 8 -
第七章 后市预测.....	- 9 -

本月核心观点

本月缅甸油绿豆节前价格平稳，节后因缅甸新季绿豆无法按时入市，同时存在减产情况，导致国内缅甸货源价格上涨 0.15 元/斤，不少批发市场贸易商开始惜售观望，若后续进口量持续减少，缅甸绿豆价格存在上涨趋势。

第一章 本月行情回顾

表 1 全国绿豆参考价格统计

单位：元/斤

品种	规格	市场	本月	上月	涨跌
商品绿豆	成品	洮南	3.95	3.95	0
小明绿芽豆	成品	黑龙江	8.8	8.9	-0.1
大明绿芽豆	成品	内蒙古天山	7.0	7.0	0
缅甸油绿豆	成品	青岛港	3.55	3.4	0.15
乌兹绿芽豆	成品	河南	4.5	4.5	0
埃塞小芽豆	成品	广西	6.25	6.5	-0.25
澳洲绿豆	成品	山东	3.4	3.4	0
印尼毛绿豆	成品	山西	6.0	6.0	0

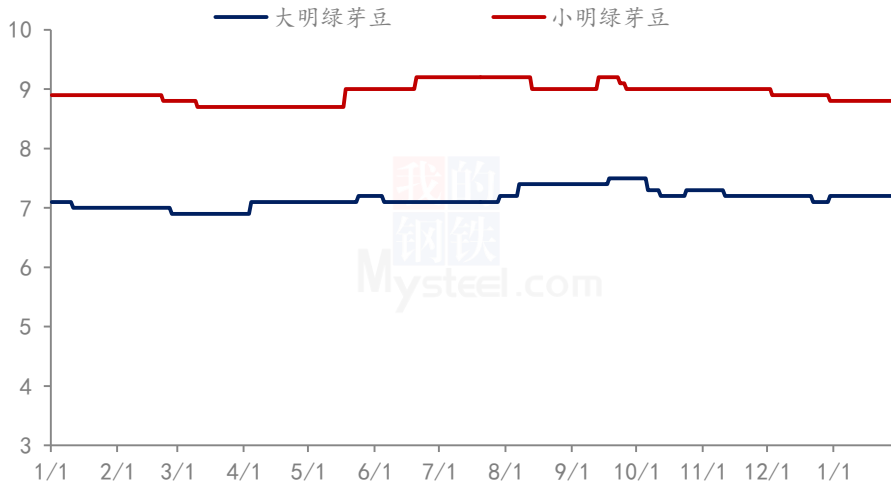
数据来源：钢联数据

本月商品绿豆价格平稳，市场购销仍是清淡异常，多地贸易商优先采购进口绿豆，国产货源无利好，价格僵持运行。

本月小明绿芽豆价格回落，由于春节假期临近，多地商家心态谨慎，产区高价货源存在抵触，部分商家考虑消化库存，让利走货。

本月大明绿芽豆价格暂稳，产区货源较少，不少下游商家考虑后期存在上涨空间，由于春节放假较早，商家提前备货库存。

(2022年-2023年) 芽豆价格走势(单位: 元/斤)



数据来源: 钢联数据

图 1 2022-2023 年国内主产区芽豆价格走势图

第二章 绿豆供应分析

2.1 国产绿豆市场分析

2.2.1 国产绿豆市场供应情况

表 2 新季绿豆种植意愿面积统计

产区	种植意愿面积增减情况	备注	
吉林	洮南	较去年减少 40%左右	转种高粱玉米
	通榆	较去年减少 50%左右	转种高粱玉米
	敖汉旗	较去年减少 50-60%左右	转种高粱玉米谷子
内蒙古	通辽	较去年减少 40-50%左右	转种大豆红小豆玉米
	赤峰	较去年减少 50%左右	转种高粱玉米
黑龙江	齐齐哈尔	较去年减少 50-60%左右	转种玉米大豆红小豆
河北	张家口	较去年减少 40-50%左右	转种玉米高粱
山西	大同	较去年减少 40%左右	转种玉米

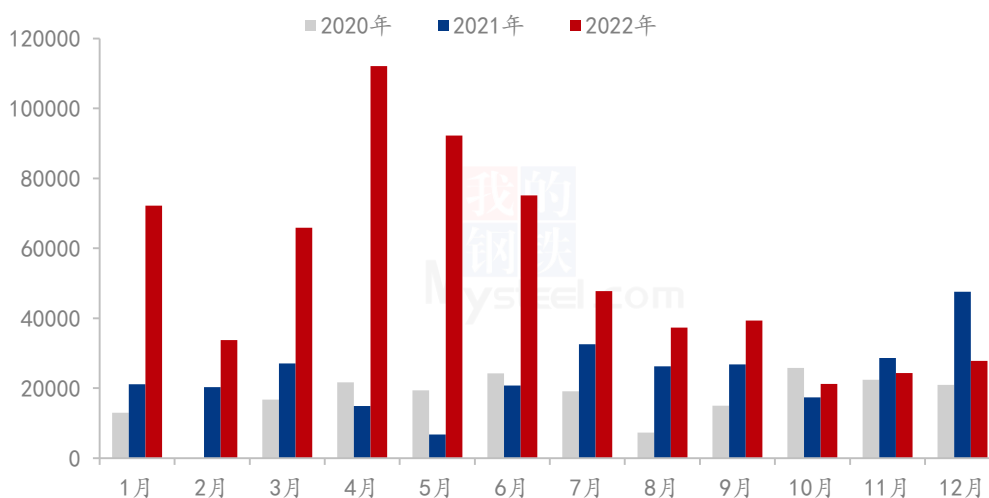
数据来源: 钢联数据

据 Mysteel 团队对产区绿豆的种植意愿调研可以看出, 2022 年新季绿豆的增减情况如上表所示。2022 年主产区新季绿豆的种植面积减少 52%, 产量较去年同比减少 55.56%。

本月内蒙古敖汉旗、通辽、天山等地绿豆陆续上市，由于质量优异，多以出口标准为主。而吉林通榆地区货源品质颗粒较小，只能作为内销使用。河北、山西等地绿豆长势一般，新豆大部分作为商品绿豆使用，部分提芽出货，新芽豆目前价格 7.6 元/斤，市场需求一般，商家采购意愿不高，按需补货。

2.2 进口绿豆市场分析

(2020年-2022年) 中国绿豆进口数量 (单位: 吨)



数据来源: 钢联数据

图 2 2020-2022 年中国绿豆进口量统计

2022 年 12 月中国进口量为 27792.609 吨，金额为 23152513 美元。较去年同比减少 41.58%，环比增加 14.33%。我国在 2022 年 1-12 月进口总量为 649153.783 吨，金额为 595723744 美元。较去年同比增长 123.96%。

2022 年 12 月，我国绿豆的主要进口国为乌兹别克斯坦、缅甸、埃塞俄比亚、澳大利亚、印度尼西亚这五个国家。12 月份乌兹别克斯坦依旧是我国进口量最多的国家，进口量为 17452 吨，占据进口量的 62.79%，缅甸在 12 月进口量为 6642.359 吨，占据进口量的 23.90%。埃塞俄比亚在 12 月进口量为 1944 吨，占比 6.99%。澳大利亚在 12 月的进口量为 916.25 吨，占进口量的 3.3%，印度尼西亚在 12 月进口量为 838 吨，占进口量的 3.02%。

第三章 绿豆需求分析

3.1 绿豆市场需求分析

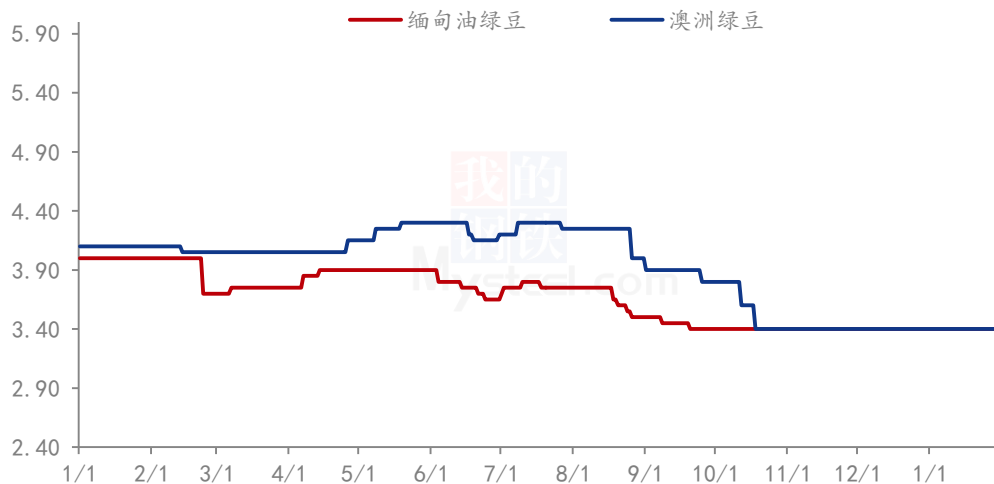
3.1.1 国产绿豆市场需求情况

芽豆方面，今年春节假期放假提前，下游批发市场存在补货需求，但冬季市场消化周期缓慢，南方多地蔬菜上市，影响豆芽消费情绪。而进口乌兹、埃塞货源品质不佳，也让多数豆芽厂考虑备货国产货源，预计后期行情略有提振。

商品绿豆方面，各地按需采购为主，下游食品厂以及商超需求有限，淡季行情购销清淡，部分加工厂采购产区下料绿豆，节约成本。

3.1.2 进口绿豆市场需求情况

(2022-2023年) 缅甸绿豆与澳洲绿豆价格走势图 (单位: 元/斤)



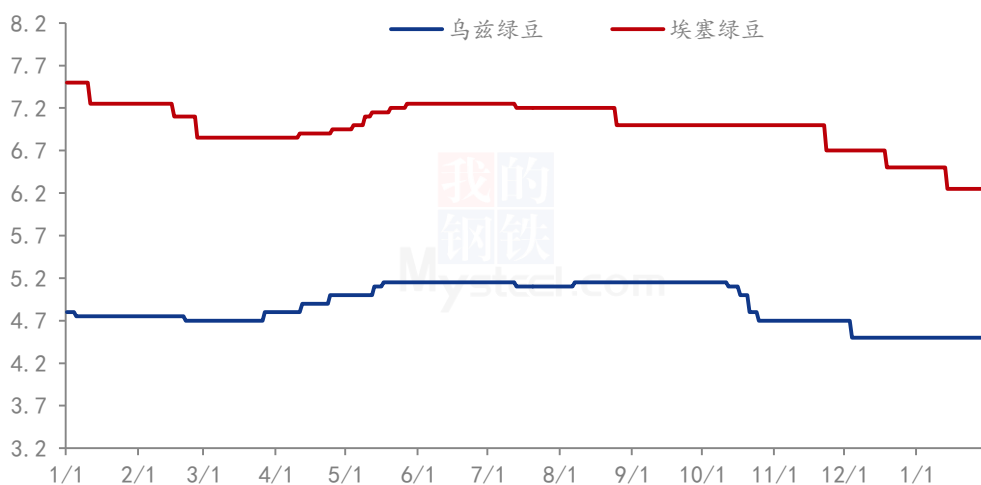
数据来源: 钢联数据

图 3 2022-2023 年缅甸绿豆与澳洲绿豆价格走势图

本月缅甸油绿豆节前价格平稳，节后因缅甸新季绿豆无法按时入市，同时存在减产情况，导致国内缅甸货源价格上涨 0.15 元/斤，不少批发市场贸易商开始惜售观望，若后续进口量持续减少，缅甸绿豆价格存在上涨趋势。

本月澳洲绿豆出货参考价 3.4 元/斤，价格持续平稳，部分商家按需采购。青岛港口商家报价存在价差，今年澳洲绿豆的褶皱粒偏多，品质方面难以保证。

(2022-2023年) 乌兹绿豆与埃塞绿豆价格走势(单位: 元/斤)



数据来源: 钢联数据

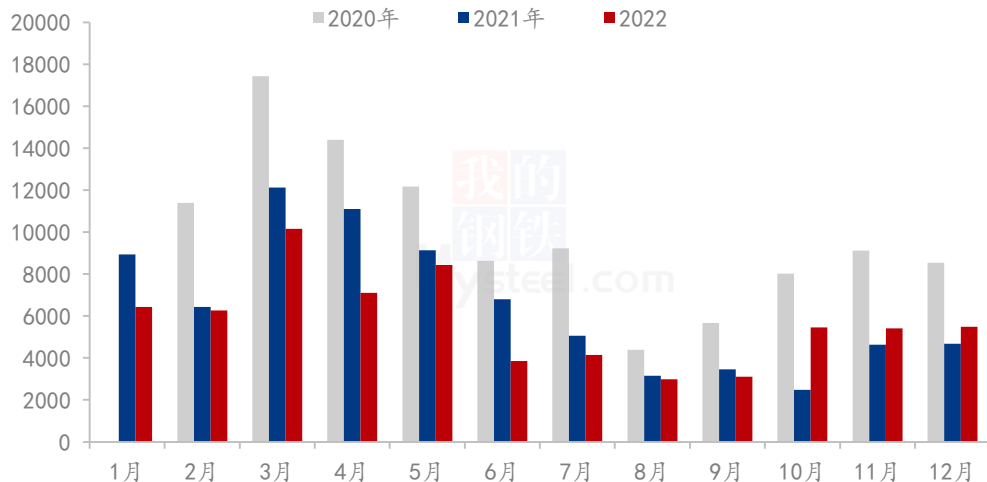
图 4 2022-2023 年乌兹绿豆与埃塞绿豆价格走势

本月乌兹陈粮价格略有提振, 由于春节将至, 陈粮货源品质优异, 商家出货参考价 4.8 元/斤, 价格上涨 0.05 元/斤。多数下游商家采购乌兹陈粮替代国产高价茅豆, 拉动陈粮市场上调, 但乌兹新粮品质较差, 商家出货参考价 4.4-4.5 元/斤, 行情波动不大, 新粮货源年后休眠期恢复, 品质较之前稍好, 北方市场存在少量补货, 继续关注新粮价格行情。

埃塞俄比亚绿豆货源价格回落 0.25 元/斤, 港口货源品质不一, 市场商家价差较大, 由于仅仅是广西、海南等地存在需求, 市场整体走货一般, 春节期间放假较早, 价格延续平稳。

3.2 绿豆出口分析

(2020年-2022年) 中国绿豆出口数量 (单位: 吨)



数据来源: 钢联数据

图 5 2020-2022 年中国绿豆出口量对比

2022 年 12 月份中国绿豆出口量为 5480.256 吨, 金额为 9361841 美元。12 月与 11 月出口量相差不大, 较去年同比增加 17.17%, 环比增加 1.25%。2022 年 1-12 月出口总量为 68823.841 吨, 金额为 141582771 美元, 较去年同比减少 11.76%。

2022 年 12 月我国主要出口的地区为日本、印度尼西亚、美国、韩国、菲律宾这五个国家, 出口国家依旧是以日本为主, 占比为 38.91%, 印度尼西亚占比 35.22%, 美国占比 8.26%, 韩国占比为 5.84%, 菲律宾占比为 2.28%, 这五个主要出口国共占比为 90.51%, 其他国家地区占比为 9.49%。

2022 年 12 月绿豆主要出口省份为河北省、辽宁省、吉林省和山东省。其中河北省 12 月出口量为 1572.088 吨, 占比为 28.69%。辽宁省在 12 月出口量为 1446.161 吨, 占比为 26.39%。吉林省在 12 月出口量为 1185.046 吨, 占比为 21.62%, 山东省在 12 月出口量为 620 吨, 占比为 11.31%

第四章 相关产品

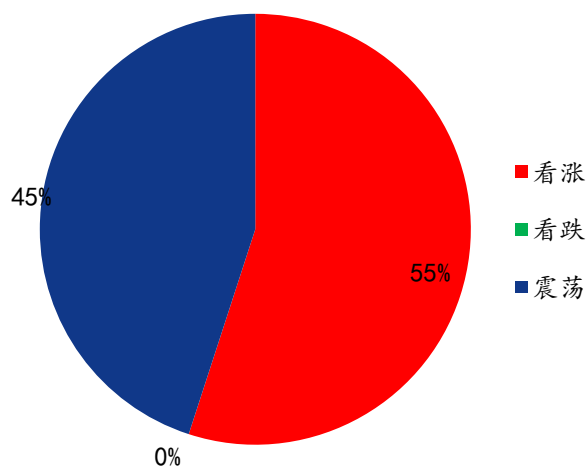
谷子: 春节前后商家多处于放假状态, 市场交易量明显减少, 走货较为缓慢, 价格基本保持稳定。产区基层货源充足, 粮商基本无上货压力, 农户环节货源仍余约 7 成左右, 目前产销区陆续复工, 米厂及下游年前无较多库存储备, 年后存在补货需求,

或对价格形成利好，关注各方贸易主体心态变化。

高粱：本月高粱市场购销整体较为清淡，部分地区高粱价格稍有下跌。下游厂家停工放假时间较长，需求相对疲软，节前产区贸易商零星出货，执行酒厂合同的贸易商出货正常。节后市场恢复缓慢，下游市场购销持续清淡，预计短期国产高粱价格稳定运行。港口高粱库存相对较低，节后酒厂零星补货，进口高粱价格出现小幅上涨，随着后期到港量的增加，进口高粱价格仍有回落空间。预计短期稳中偏强运行。

第五章 绿豆心态解读

贸易商对后市心态



数据来源：钢联数据

图 6 绿豆后市心态调研

本周 Mysteel 农产品统计了 20 个样本贸易企业对下周绿豆价格的看法，其中看涨的比例较高，占比 55%。主要考虑今年货源短缺，若出口保持不变，内销货源难以满足国内需求，价格存在上涨空间。震荡企业占比 45%，主要考虑进口芽豆的替代作用，年后乌兹货源新粮可做芽豆，国产存在冲击，短期内波动不大，延续僵持为主。

第六章 绿豆后市影响因素分析



影响因素分析：

进口：缅甸进口延期，进口量减少，利好国产行情

产量：国内产量有限，支撑价格走势；

库存：基层余粮仅有2成；

需求：年后需求仍未启动，多数商家观望；

成本：化肥价格上涨，对产区价格存在支撑；

出口：出口公司收粮缓慢，进度低于往年同期；

总结：绿豆价格延续平稳，观望元宵节后补货需求。

影响因素及影响力值说明

5	重大利好	-5	重大利空
4	明显利好	-4	明显利空
3	一般利好	-3	一般利空
2	小幅利好	-2	幅利空
1	弱势利好	-1	弱势利空

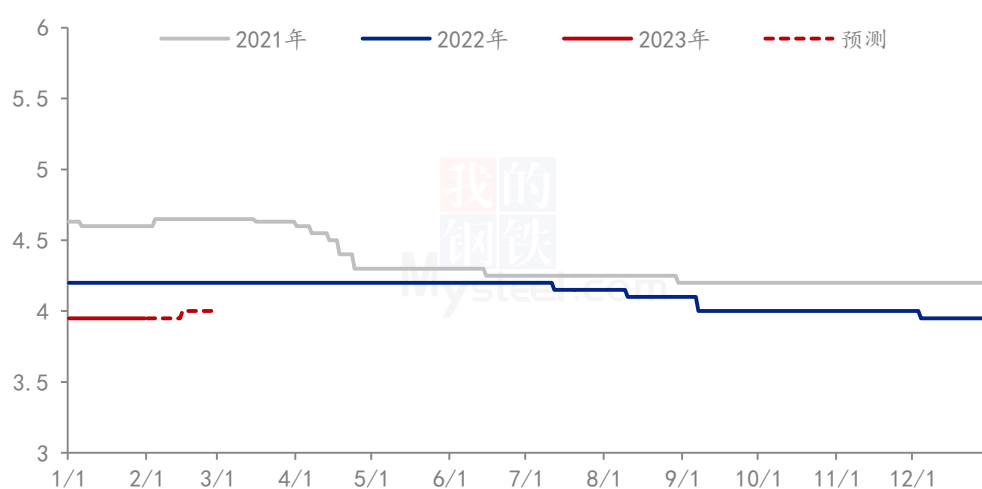
注：以对价格的影响力确定利好利空因素，该因素的影响力指标是通过与市场人士充分沟通后结合市场客观情况进行的综合数值判定。

第七章 后市预测

本月春节假期氛围较浓，多地市场于初八左右陆续复工，但市场购销方面仍持平缓趋势，行情波动不大，多数商家观望元宵节后需求，若需求回暖，预计茅豆价格偏强运行。

本月商品绿豆持续平稳，由于缅甸绿豆减产，市场对于商品绿豆存在看涨可能，利好国产行情，若后续缅甸货源依旧延迟入市，预计后期商品价格略有提振。

(2021-2023年) 商品绿豆价格走势(单位:元/斤)



数据来源: 钢联数据

图 7 2021-2023 年商品绿豆价格走势

资讯编辑: 杨凯 0533-7026635

资讯监督: 王涛 0533-7026866

资讯投诉: 陈杰 021-26093100