

# 大麦市场 周度报告

(2023.2.2-2023.2.9)



## Mysteel 农产品

编辑：姜丽

电话：0533-7026628

邮箱：jiangli@mysteel.com

传真：0533-6093064

# 大麦市场周度报告

(2023. 2. 2–2023. 2. 9)

## 研究方法及标准

报告中的数据皆为本机构自有的调研数据，我们通过与市场业内人士的电话交流、在线交流、实地调研等方式对报告中数据进行验证和修正，以力求真实的反馈市场情况，并给出相应的结论，为客户的决策提供必要的帮助和参考。

## 报告可信度及声明

Mysteel 农产品力求以最详实的信息为客户提供指导与帮助，但对于据此报告做出的任何商业决策可能产生的风险，本机构不承担任何法律责任。

---

## 目 录

大麦市场周度报告.....	- 2 -
本周核心观点.....	- 1 -
第一章 本周大麦市场行情回顾.....	- 1 -
第二章 大麦市场供需分析.....	- 2 -
2.1 港口大麦供应情况.....	- 2 -
2.2 港口大麦需求情况.....	- 3 -
第三章 副产品分析.....	- 3 -
第四章 相关产品分析.....	- 4 -
4.1 玉米.....	- 4 -
4.2 高粱.....	- 4 -
第五章 市场心态解读.....	- 5 -
第六章 大麦影响因素分析.....	- 6 -
第七章 大麦后市预测.....	- 7 -



## 本周核心观点

本周大麦市场价格整体下行，天津港俄麦哈麦港口库存相对充足，价格下滑，南通港加麦价格下调，港口库存较低。港口仍未有大麦到港，市场供应仍然偏紧，市场购销氛围一般，下游饲料企业需求疲软，下游酿造企业按需采购。预计短期大麦价格仍将平稳运行。

## 第一章 本周大麦市场行情回顾

表 1 各港口大麦价格统计

单位：元/吨

港口	来源国	规格	上周价格	本周价格	涨跌	涨跌幅
青岛港	阿根廷	毛量、散粮	3050	-	-	-
天津港	俄罗斯	毛粮，散粮	3000	2980	-20	-0.67%
天津港	哈萨克斯坦	毛粮，散粮	3000	2980	-20	-0.67%
南通港	阿根廷	毛量、散粮	-	-	-	-
南通港	加拿大	毛粮、散粮	3150	3050	-100	-3.17%
南通港	法国	毛粮、散粮	3050	3000	-50	-1.64%
南通港	俄罗斯	毛粮、散粮	-	-	-	-
广东港	法国	毛量、散粮	-	-	-	-
广东港	加拿大	毛量、散粮	-	-	-	-

数据来源：钢联数据

本周各港口大麦货源紧张，价格整体稳定。截至 2 月 9 日，各港口行情如下：

青岛港贸易商暂无库存，暂无贸易商报价。

天津港俄罗斯大麦出货参考价格 2980 元/吨，价格下跌，粮源质量不一，质量稍有差别。哈萨克斯坦大麦出货参考价格 2980 元/吨，价格下跌。港口库存较充裕。

南通港本周加麦报价 3050 元/吨，法麦出货价格 3000 元/吨，价格均有小幅下滑。

广东港暂无大麦到港，出货较上周略快，贸易商暂未报价。市场乌麦远期合同锁价 2860 元/吨，法国大麦远期合同报价 2780 元/吨。

表 2 国产大麦价格统计周度

单位：元/吨

省份	规格	上周价格	本周价格	涨跌	涨跌幅
江苏	容重 740g/l, 水分 14%	3300	3300	0	0
云南	容重 620g/l, 水分 14%	2900	2900	0	0
湖北	容重 680g/l, 水分 14%	3040	3040	0	0

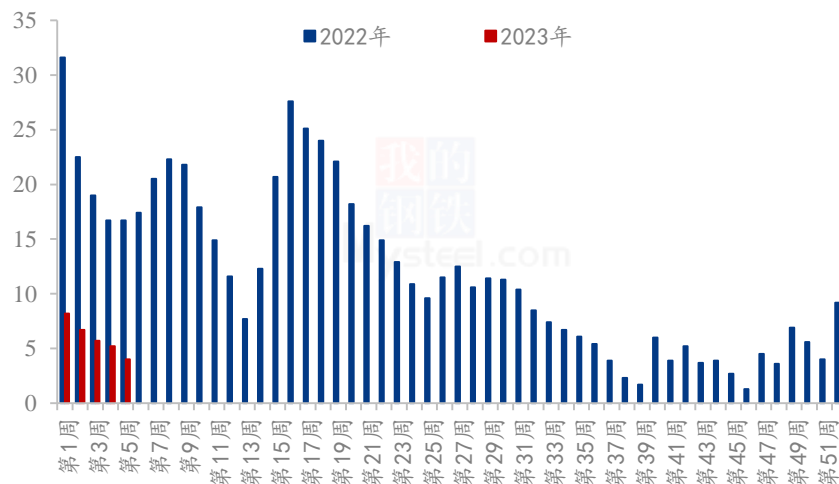
数据来源：钢联数据

本周国产大麦价格延续稳定，大部分贸易商暂无库存，少量贸易商库存水平较低。下游部分麦芽企业陆续开工，大麦用量不大，下游需求整体偏弱。

## 第二章 大麦市场供需分析

### 2.1 港口大麦供应情况

(2022-2023) 年广东港大麦库存 (万吨)



数据来源：钢联数据

图 1 2022-2023 年广东港口大麦库存统计

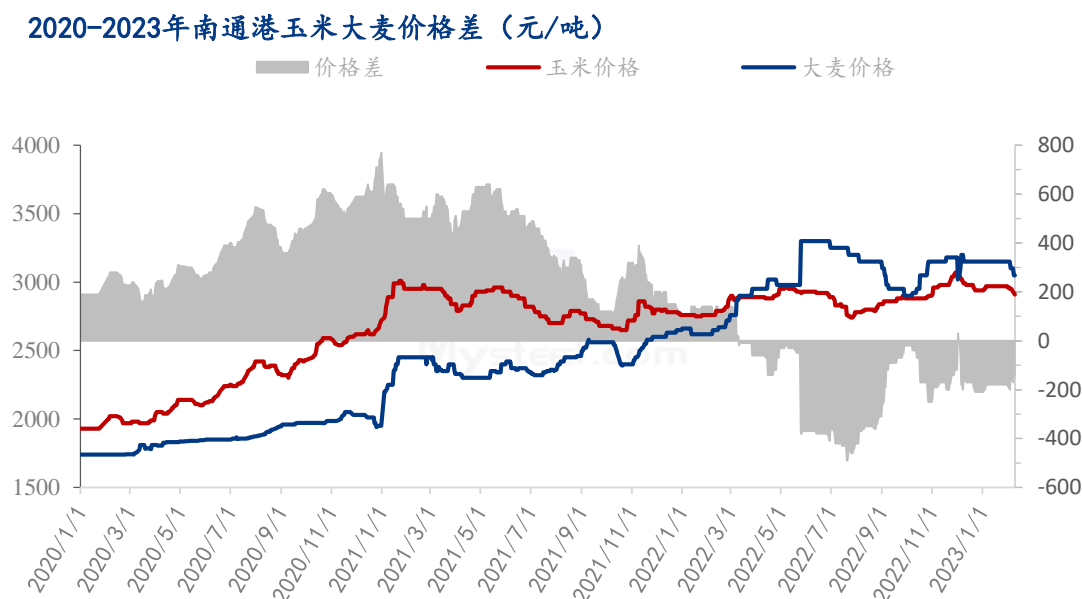
#### 2.1.1 进口大麦:

统计数据显示，截止 2023 度第 5 周（2023 年 2 月 3 日），广东港口库存为 4 万吨，较 2023 年第 4 周减少 1.2 万吨，减幅 23.08%，2023 年第 5 周尚未有大麦到港，大麦的出货量较春节期间上涨明显。

## 2.1.2 国产大麦:

本周大麦市场购销氛围较为清淡，国产大麦供应减少，下游酿造需求偏弱，有采购需求的麦芽企业仍然较少，下游白酒企业停工数量增加，大麦需求量不大。

## 2.2 港口大麦需求情况



数据来源：钢联数据

图 2 2020-2023 年南通港玉米大麦价格差

截至 2 月 9 日，南通港二等玉米均价为 2910 元/吨，南通港进口加麦价格为 3050 元/吨。玉米与大麦价差 140 元/吨。大麦作为玉米替代价格优势不明显，饲料企业采购意向不高。饲料需求较弱。

酿造需求：白酒酿造企业采购需求逐渐启动，大型啤酒、麦芽厂按订单采购，中小型麦芽企业及白酒酿造企业维持安全库存。

## 第三章 副产品分析

本周大麦麦芽厂出货缓慢，江苏地区麦芽企业报价 4500 元/吨，价格维持稳定。气温降低，下游酿造企业开工较低，麦芽企业开工较少，对于大麦的需求相对较弱。

## 第四章 相关产品分析

### 4.1 玉米

本周玉米周度均价为 2876 元/吨，较上周均价跌 13 元/吨。东北地区玉米价格偏弱运行，节后市场购销逐步恢复，基层上量增加，供应相对宽松，港口及深加工企业到货增加。华北地区玉米价格先跌后稳，企业到货量可以满足生产需要，采购心态比较宽松。华中地区玉米价格购销平淡，价格稳中趋弱，长江沿线基本无到船，成交清淡。销区玉米市场弱态运行，进口玉米库存较高，挤压内贸玉米市场，叠加北港平仓持续下跌，销区港口报价随之持续下跌。

2021-2023年全国玉米均价走势（元/吨）



数据来源：钢联数据

图 3 2020-2023 年全国玉米均价走势图

### 4.2 高粱

本周高粱市场购销逐渐恢复，产区酒厂供货商执行酒厂合同，出货平稳，价格偏高。暂无酒厂合同的贸易商多观望市场，出货零星，成交价格偏低。下游市场需求仍较为疲软，预计短期国产高粱价格稳中偏弱运行。进口高粱市场价格持续上涨，港口贸易商库存不多，下游中小型酒厂及市场商家按需采购，预计短期进口高粱价格稳中偏强运行。



(2021-2023年) 天津港美梁价格走势图 (单位: 元/吨)

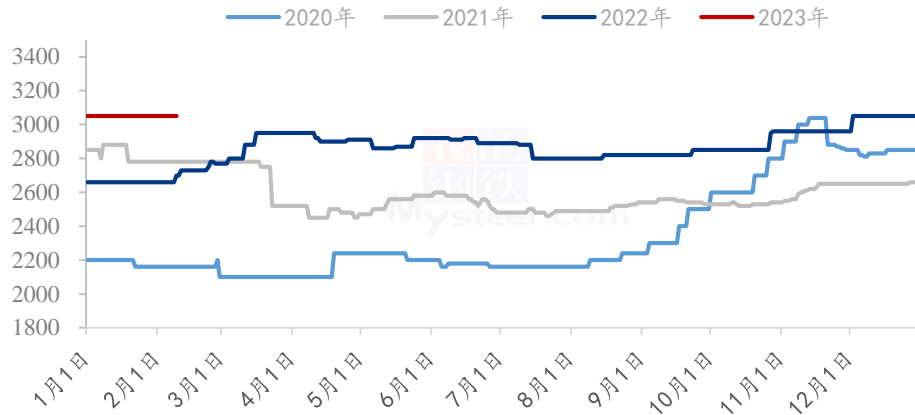
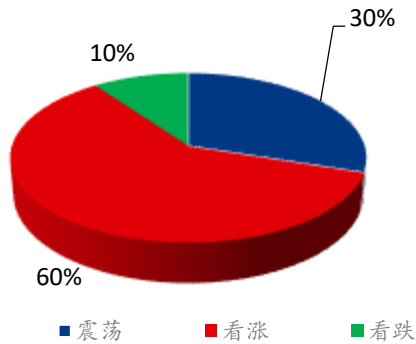


图 4 2021-2023 年天津港美梁价格走势图

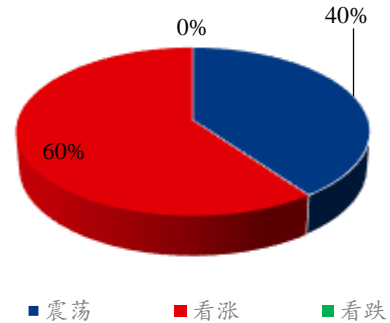
数据来源: 钢联数据

## 第五章 市场心态解读

深加工企业



贸易商



数据来源: 钢联数据

图 4 大麦市场心态调研

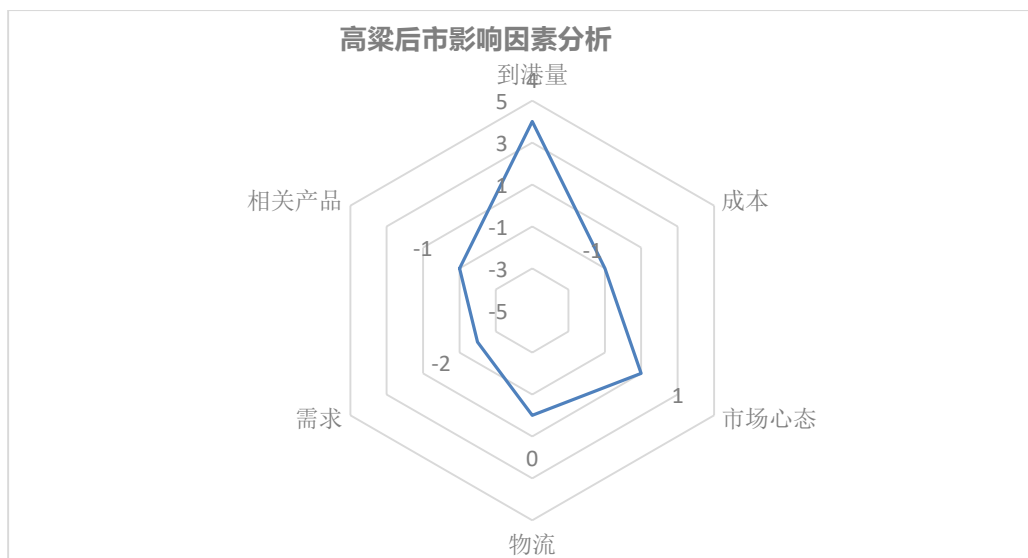
本月随着港口大麦价格呈现下跌趋势, Mysteel 农产品通过对各进口贸易商、深加工企业共 20 家进行调研统计。

市场看涨占比: 深加工企业看涨占比为 60%, 主要受汇率上涨, 运费上涨等进口成本因素影响。贸易商看涨占比为 60%, 也是考虑到进口成本增加, 同时港口货源提货困难, 可流通货源较少。

市场看跌占比：深加工企业看跌占比为 10%，虽然进口成本上涨，但是受供应量增加因素影响，大麦价格尚有下跌的可能性。贸易商看跌占比 0%，目前各港口库存较低，贸易商货源较少，供应量减少，暂无下跌的可能。

市场看震荡占比：深加工企业看震荡的占比为 30%，主要由于港口货源提货困难，但主要流向为饲料企业，对于饲料企业来说，大麦价格存在震荡行情。贸易商看震荡的占比为 40%。

## 第六章 大麦影响因素分析



### 影响因素分析：

**到港量：**到货量偏少，管控较为严格，明显利好市场；

**成本：**大麦存储存一定成本压力；

**市场心态：**贸易商对后期市场看涨；

**物流：**港口物流运输尚可，暂无影响；

**需求：**养殖端需求不佳，麦芽厂、酒糟厂需求一般，整体走货量少；

**相关产品：**玉米价格下跌，弱势利空市场；

**总结：**港口货源紧张，下游需求疲软，预计短期大麦价格平稳运行。

### 影响因素及影响力值说明

5

重大利好

-5

重大利空

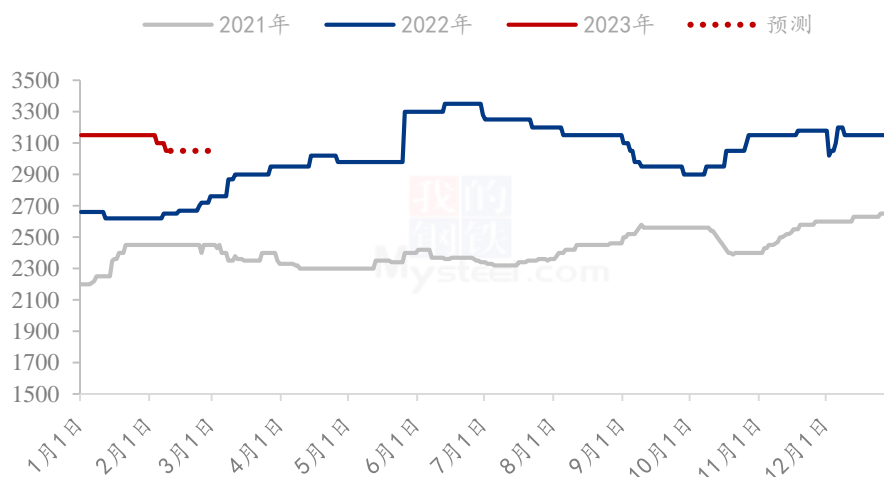
4	明显利好	-4	明显利空
3	一般利好	-3	一般利空
2	小幅利好	-2	小幅利空
1	弱势利好	-1	弱势利空

注：以对价格的影响力确定利好利空因素，该因素的影响力指标是通过与市场人士充分沟通后结合市场客观情况进行的综合数值判定。

## 第七章 大麦后市预测

大麦市场购销平淡，下游需求偏弱，预计短期大麦价格仍平稳运行。

(2021-2023年) 南通港加麦价格预测 (元/吨)



数据来源：钢联数据

图 5 2023 年港口大麦价格预测走势图

资讯编辑：姜丽 0533-7026628

资讯监督：王涛 0533-7026866

资讯投诉：陈杰 021-26093100