

菜系市场

周度报告

(2023.3.9-2023.3.16)



Mysteel 农产品

编辑：李莹钰

电话：17865568386

邮箱：liyingyu@mysteel.com

0533-7026529

菜系市场周度报告

(2023. 3. 9–2023. 3. 16)

研究方法及标准

报告中的数据皆为本机构自有的调研数据，我们通过与市场业内人士的电话交流、在线交流、实地调研等方式对报告中数据进行验证和修正，以力求真实的反馈市场情况，并给出相应的结论，为客户的决策提供必要的帮助和参考。

报告可信度及声明

Mysteel 农产品力求以最详实的信息为客户提供指导与帮助，但对于据此报告做出的任何商业决策可能产生的风险，本机构不承担任何法律责任。

目 录

菜系市场周度报告	- 2 -
第一章 本周基本面概述	- 1 -
第二章 菜系市场行情回顾	- 2 -
2.1 菜油价格回顾	- 2 -
2.2 菜粕价格回顾	- 2 -
第三章 沿海油厂压榨分析	- 3 -
3.1 进口菜籽压榨量分析	- 3 -
3.2 进口菜籽油厂产油量分析	- 3 -
3.3 进口菜籽油厂产粕量分析	- 4 -
3.4 进口菜籽压榨利润分析	- 4 -
第四章 需求情况分析	- 5 -
4.1 进口菜籽油厂菜油提货量	- 5 -
4.2 进口菜籽油厂菜粕提货量	- 5 -
第五章 库存情况分析	- 6 -
5.1 进口菜籽油厂菜籽库存	- 6 -
5.2 菜油库存分析	- 7 -
5.3 菜粕库存分析	- 8 -
第六章 关联产品分析	- 9 -

第七章 心态解读.....	- 10 -
第八章 后市影响因素分析.....	- 10 -
第九章 后期预测.....	- 10 -

本周核心观点

本周菜油下跌明显，菜粕震荡偏弱，菜油基差本周弱势运行，菜粕现货基差延续跌势。从菜油、菜粕自身基本面来看，本周压榨量小幅下跌，全国菜油库存小幅减少，菜粕库存小幅减少。

第一章 本周基本面概述

表 1 菜油基本面

单位：万吨

	类别	本周	上周	涨跌	备注
供应	菜籽压榨数量	11.00	13.90	-2.90	在榨进口菜籽油厂
	油厂菜油产量	4.57	5.77	-1.20	在榨进口菜籽油厂
需求	油厂提货量	4.83	6.31	-1.48	在榨进口菜籽油厂
库存	华东菜油库存	17.28	18.24	-0.96	华东菜油商业库存
	在榨油厂菜油库存	2.98	3.24	-0.26	在榨进口菜籽油厂
价格	全国菜油均价	9108	9,960	-852.00	全国三级菜油 单位：元/吨

表 2 菜粕基本面

单位：万吨

	类别	本周	上周	涨跌	备注
供应	菜籽压榨数量	11.00	13.90	-2.90	在榨进口菜籽油厂
	油厂菜粕产量	6.38	8.06	-1.68	在榨进口菜籽油厂
需求	油厂提货量	6.47	5.63	0.84	在榨进口菜籽油厂
库存	华东菜粕库存	0.68	0.90	-0.22	华东颗粒粕库存
	在榨油厂菜粕库存	5.78	5.87	-0.09	在榨进口菜籽油厂
价格	全国菜粕均价	3098	3,183	-85.50	全国菜粕均价 单位：元/吨

第二章 菜系市场行情回顾

2.1 菜油价格回顾

表 3 菜油分市场价格回顾

单位：元/吨

规格	市场	2023/3/9	2023/3/16	涨跌	涨跌幅
三级菜油	福建	9810	8960	-850	-8.66%
	广西	9810	8960	-850	-8.66%
	广东	9810	8960	-850	-8.66%
	四川	10310	9380	-930	-9.02%
一级菜油	华东	10310	9530	-780	-7.57%
	广东	10110	9280	-830	-8.21%
毛菜	华东	9960	9080	-880	-8.84%

数据来源：钢联数据

2.2 菜粕价格回顾

表 4 菜粕分市场价格回顾

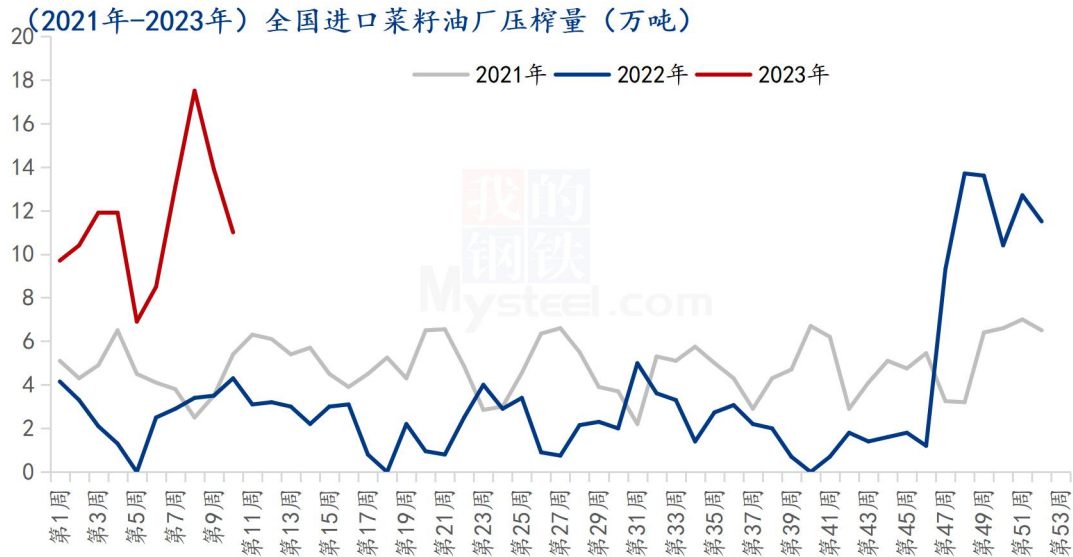
单位：元/吨

规格	市场	2023/3/9	2023/3/16	涨跌	涨跌幅
粉状菜粕	福建	3180	3100	-80	-2.52%
	广西	3100	3000	-100	-3.23%
	广东	3180	3100	-80	-2.52%
颗粒粕	南通	3270	3190	-80	-2.45%
	南沙	3130	3030	-100	-3.19%
	广东	3180	/	/	/

数据来源：钢联数据

第三章 沿海油厂压榨分析

3.1 进口菜籽压榨量分析



数据来源：钢联数据

图 1 沿海油厂菜籽压榨量

根据 Mysteel 统计，本周沿海油厂菜籽压榨量为 11.00 万吨，较上周减少 2.90 万吨。近期随着开机率上升，菜籽压榨量增量明显。

3.2 进口菜籽油厂产油量分析

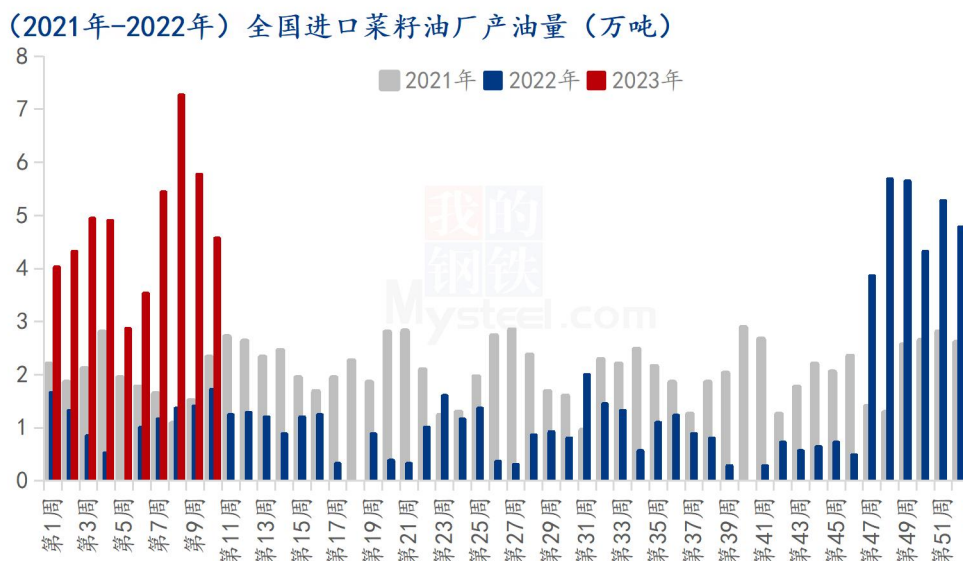
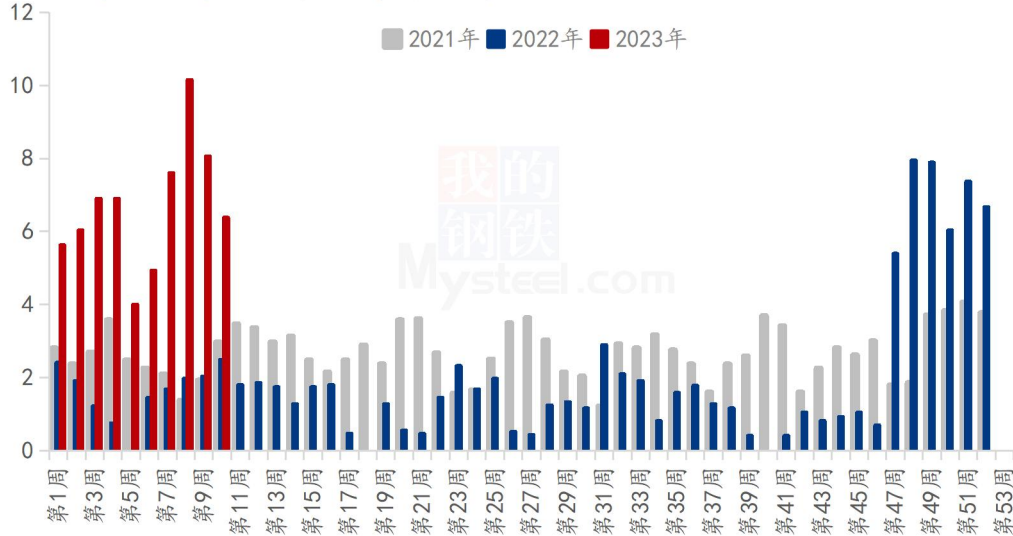


图 2 沿海油厂菜油产量

根据 Mysteel 统计，本周沿海油厂菜油产量为 4.57 万吨，较上周减少 1.20 万吨。

3.3 进口菜籽油厂产粕量分析

(2021年-2022年) 全国进口菜籽油厂产粕量 (万吨)



数据来源：钢联数据

图 3 沿海油厂菜粕产量

根据 Mysteel 统计，本周沿海油厂菜粕产量为 6.38 万吨，较上周减少 1.60 万吨。

3.4 进口菜籽压榨利润分析

表 5 进口菜籽压榨利润

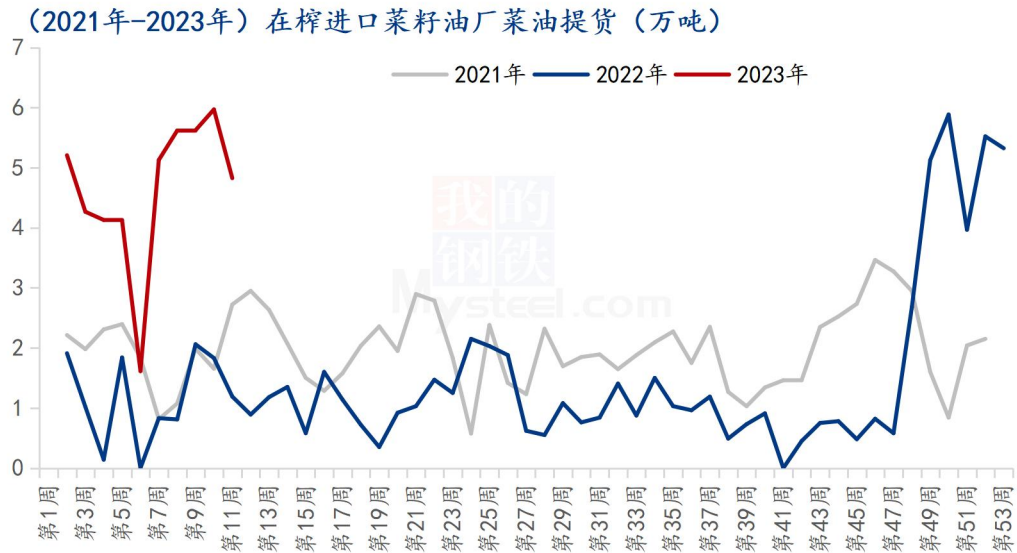
单位：元/吨

品种	交货期	CNF (美元/吨)	完税到厂价	05 盘面 毛利	对现货 榨利
加拿大油菜籽	5月	641	5359	-145	78

数据来源：钢联数据

第四章 需求情况分析

4.1 进口菜籽油厂菜油提货量

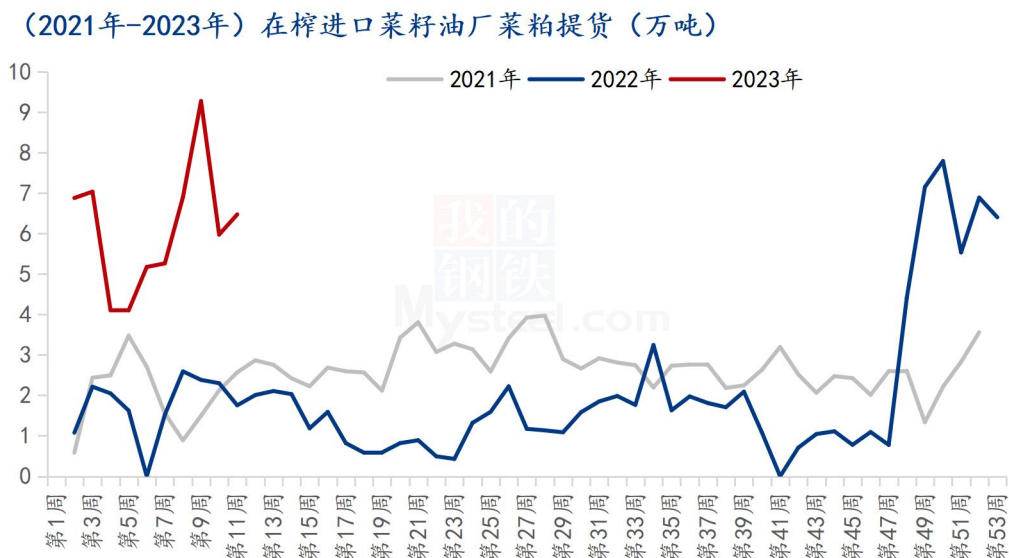


数据来源：钢联数据

图 4 沿海油厂菜油提货量

根据 Mysteel 统计，本周沿海油厂菜油提货量为 4.83 万吨，较上周减少 1.48 万吨。

4.2 进口菜籽油厂菜粕提货量



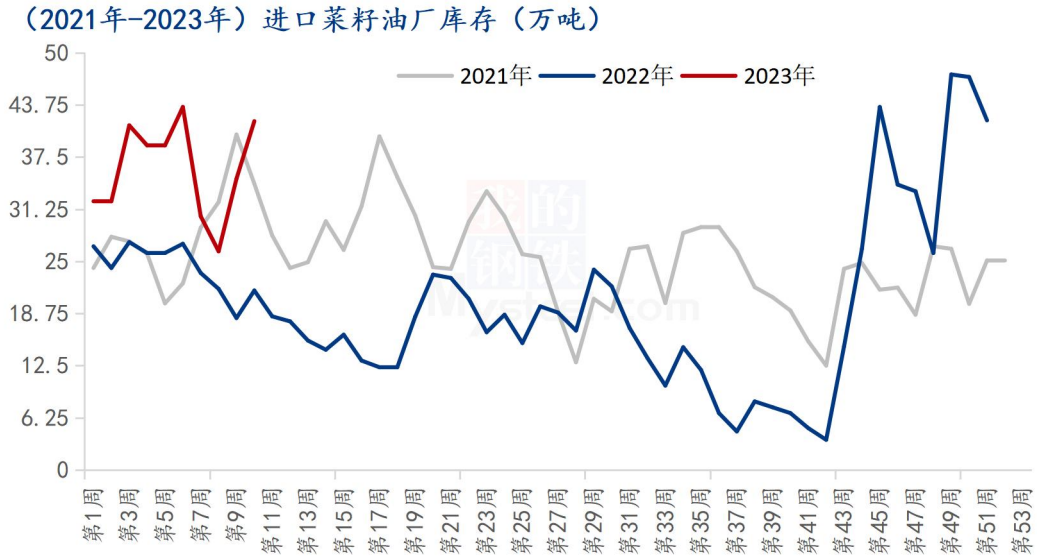
数据来源：钢联数据

图 5 沿海油厂菜粕提货量

根据 Mysteel 统计，本周沿海油厂菜粕提货量为 6.47 万吨，较上周增加 0.84 万吨。

第五章 库存情况分析

5.1 进口菜籽油厂菜籽库存



数据来源：钢联数据

图 6 全国进口菜籽库存

表 6 全国进口菜籽库存

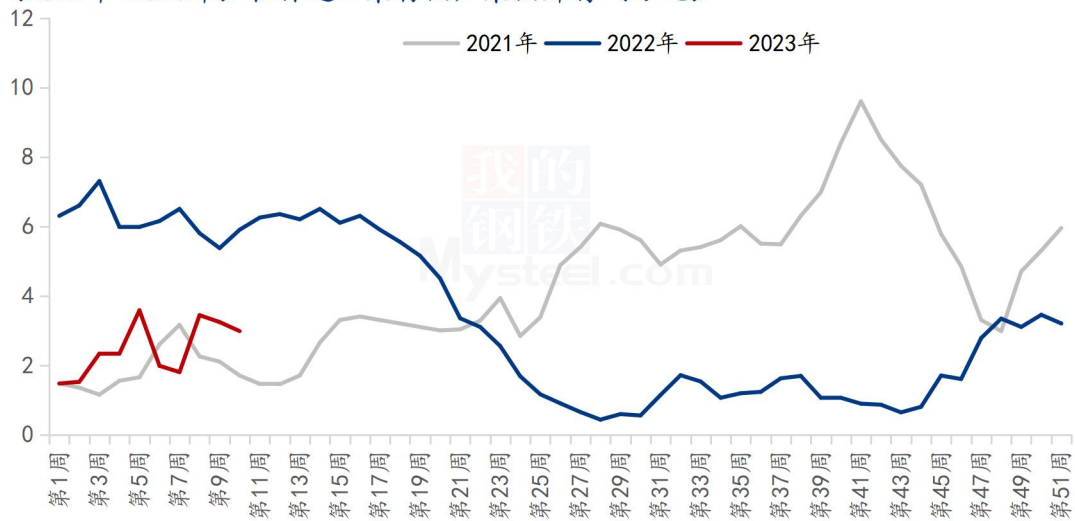
单位：万吨

地区	全国进口菜籽库存			
	上周	本周	增减	环比
福建	3.9	10.4	6.5	167%
广东	20	19.1	-0.9	-4%
广西	11	12.3	1.3	12%
辽宁	0	0	0	/
江苏	0	0	0	/
总计	34.9	41.8	6.9	20%

数据来源：钢联数据

5.2 菜油库存分析

(2021年-2023年) 在榨进口菜籽油厂菜油库存 (万吨)



数据来源：钢联数据

图7 沿海油厂菜油库存

表7 沿海油厂菜油库存及合同

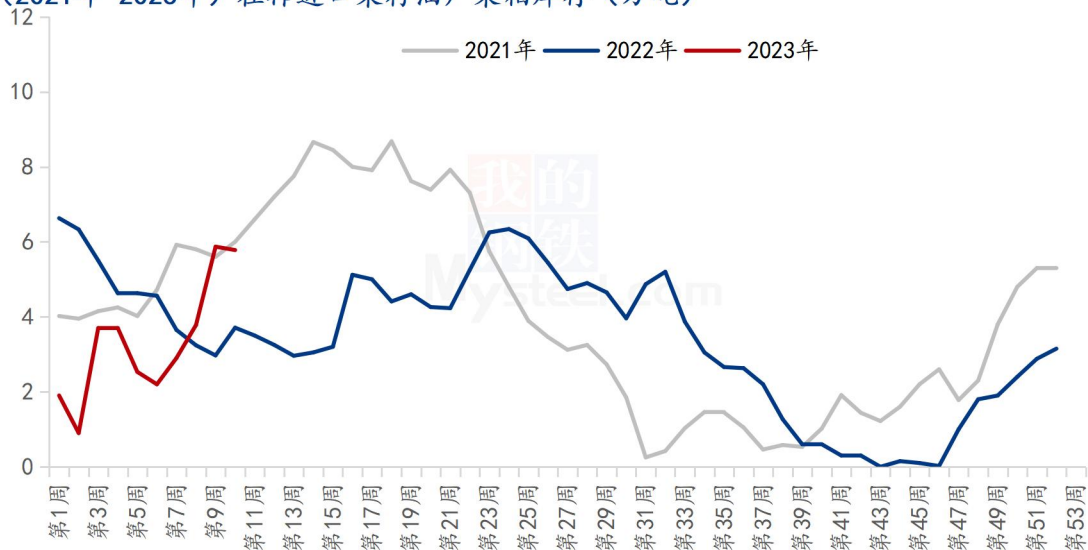
单位：万吨

地区	菜油库存				未执行合同		
	上周	本周	增减	环比	上周	本周	增减
福建	0.29	0	-0.29	-100%	3.3	4.8	1.5
广东	1.45	1.28	-0.17	-12%	6.65	4.85	-1.8
广西	1.5	1.7	0.2	13%	9.3	8	-1.3
辽宁	0	0	0	/	0	0	0
江苏	0	0	0	/	0	0	0
总计	3.24	2.98	-0.26	-8%	19.25	17.65	-1.6

数据来源：钢联数据

5.3 菜粕库存分析

(2021年-2023年) 在榨进口菜籽油厂菜粕库存 (万吨)



数据来源：钢联数据

图 8 沿海油厂菜粕库存

表 8 沿海油厂菜粕库存及合同

单位：万吨

地区	菜粕库存				未执行合同		
	上周	本周	增减	环比	上周	本周	增减
福建	0.97	0.75	-0.22	-23%	7.6	7.6	0
广东	2.2	1.8	-0.4	-18%	13.1	13.4	0.3
广西	2.7	3.2	0.5	19%	9.7	7.8	-1.9
辽宁	0	0	0	/	0	0	0
江苏	0	0	0	/	0	0	0
总计	5.87	5.75	-0.12	-2%	30.4	28.8	-1.6

数据来源：钢联数据

第六章 关联产品分析

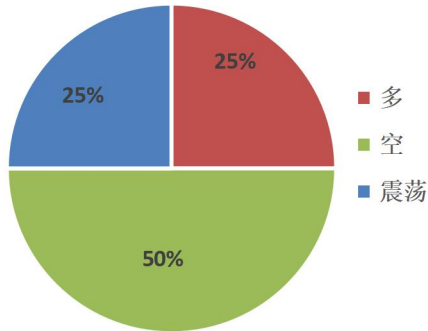
豆油方面：本周受宏观经济等影响，市场悲观情绪持续，且银行危机已从美国蔓延至欧洲，经济衰退预期增强，加之美国原油库存增加，国际油价下跌，受其影响三大油脂大跌。国内方面，除华南外，其他地区供应相对宽松，本次豆油拍卖流拍较多，可见下游需求不佳，市场成交多以刚需为主，逢低补库，且4-5月基差逐步走低。预计近期延续现有局势，基差还有小幅走低可能，价格随盘波动。

棕榈油方面：周内马棕BMD继续走低，全球经济衰退担忧情绪压制大宗商品走势，但马来强劲的出口数据形成小幅利多，加之MPOB报告显示2月库存下降超预期，产地支撑较强。国内方面，进口利润倒挂严重，近期洗船较多，内贸补货较为活跃，各地基差均有上涨。截至本周四，国内24度全国均价在7843元/吨，较上周跌245元/吨，跌幅30.29%。

菜籽方面：本周国产菜籽价格延续跌势。南方毛菜籽均价3.47元/斤，环比上周下跌0.05元/斤，跌幅1.42%；净菜籽均价3.71元/斤，环比上周下跌0.04元/斤，跌幅1.07%。菜籽市场进入传统淡季，油坊采购积极性较差，贸易商不断下调价格以提升走货速度，叠加宏观情绪偏弱，油脂市场下跌明显，拖累菜籽价格。受基本面和宏观面双重利空影响，预计后市菜籽价格仍存在一定回落空间。

第七章 心态解读

菜油企业心态调研



菜粕企业心态调研

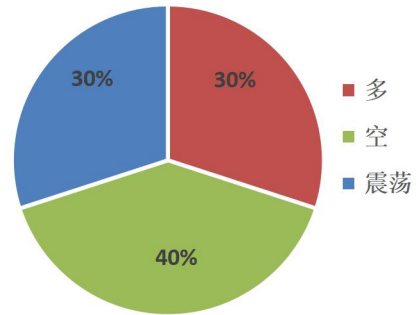


图9 菜油菜粕后市心态调研

Mysteel 农产品统计了 35 家样本企业对下周的菜油价格预期，统计有 30% 的看多心态，30% 的看空心态，40% 的震荡心态；Mysteel 农产品统计了 35 家样本企业对下周的菜粕价格预期，统计有 30% 的看多心态，30% 的看空心态，40% 的震荡心态。

第八章 后市影响因素分析



菜油影响因素分析:

进口: 进口数量预期增量；**压榨:** 产量预计增量；**库存:** 库存或逐步回升；**需求:** 需求表现稳定；**相关产品:** 豆棕震荡偏弱；**压榨利润:** 进口菜籽榨利回归；**进口成本:** 成本走低；**政策:** 暂无政策影响。

菜粕影响因素分析:

进口：进口数量预期增量；**压榨：**产量预计增量；**库存：**库存或逐步回升；**需求：**替代明显；**相关产品：**豆粕短期偏弱；**压榨利润：**进口菜籽榨利回归；**进口成本：**成本走低；**政策：**暂无政策影响。

影响因素及影响力值说明			
5	重大利好	-5	重大利空
4	明显利好	-4	明显利空
3	一般利好	-3	一般利空
2	小幅利好	-2	小幅利空
1	弱势利好	-1	弱势利空

注：以对价格的影响力确定利好利空因素，该因素的影响力指标是通过与市场人士充分沟通后结合市场客观情况进行的综合数值判定。

第九章 后期预测



数据来源：钢联数据

图 10 菜油价格预测

截止到发稿，本周全国三级菜油现货均价为 9108 元/吨，下跌 852 元/吨，跌幅为 8.55%，本周菜油基差延续跌势，主因供应增量及后市心态影响。本周因全球经济形式担忧，大宗商品多数下跌明显，国内油脂受到冲击。从菜油自身基本面来看，随着菜油和菜籽到港增加，国内菜油供应将逐步宽松，终端需求起量仍需一段周期。后市需关注菜籽买船到港、国内开机以及消费情况。



数据来源：钢联数据

图 11 菜粕价格预测

截止到发稿，本周全国菜粕均价 3098 元/吨，较上周下跌 85 元/吨，跌幅 2.69%。沿海菜籽油厂开机后，菜粕供应增量明显。本周全国菜粕库存小幅增量，进口菜籽油厂开机率仍有上升空间，未来供应预期增量。但当前菜粕与豆粕价差仍处于高位，替代效应明显。后市重点关注油脂、美豆及 RM 仓单情况。

资讯编辑：李莹钰 0533-7026529

资讯监督：王涛 0533-7026866

资讯投诉：陈杰 021-26093100