

柠檬酸市场

周度报告

(2023.4.6-2023.4.13)



Mysteel 农产品

编辑：邹雨微

电话：05337026865

邮箱：zouyuwei@mysteel.com

柠檬酸市场周度报告

(2023. 4. 6-2023. 4. 13)

研究方法及标准

报告中的数据皆为本机构自有的调研数据，我们通过与市场业内人士的电话交流、在线交流、实地调研等方式对报告中数据进行验证和修正，以力求真实的反馈市场情况，并给出相应的结论，为客户的决策提供必要的帮助和参考。

报告可信度及声明

Mysteel 农产品力求以最详实的信息为客户提供指导与帮助，但对于据此报告做出的任何商业决策可能产生的风险，本机构不承担任何法律责任。

目 录

柠檬酸市场周度报告.....	- 2 -
本周核心观点.....	- 1 -
第一章 本周柠檬酸基本面概述	- 1 -
第二章 柠檬酸市场行情回顾	- 1 -
第三章 柠檬酸供应分析.....	- 2 -
第四章 柠檬酸厂家利润.....	- 3 -
第五章 相关产品分析.....	- 3 -
第六章 柠檬酸心态调研.....	- 5 -
第七章 柠檬酸后市影响因素分析	- 6 -
第八章 柠檬酸行情展望.....	- 7 -

本周核心观点

本周，柠檬酸市场价格延续弱势。从供应端来看，上游生产企业库存逐渐累积，行业供应稳中有增。从需求端来看，国内市场需求低迷。下游食品，饮料加工厂开机低位。“买涨不买跌”心态影响下，市场购销氛围清淡，交投活跃度低，下游随销随采，刚需采买。贸易环节出售积极性较高。外贸市场方面，柠檬酸传统出口旺季已过，进入行业淡季，出口需求表现一般。需求端对柠檬酸行情进行拖拽，利空因素叠加，预计下周柠檬酸价格弱稳运行。

第一章 本周柠檬酸基本面概述

表 1 柠檬酸供需一览表

类别	本周	上周	涨跌	
柠檬酸企业开机率	68%	68%	-2%	
需求	饮料	行业淡季，饮料需求一般		
	日化	市场整体采购一般		
	食品	市场整体采购一般		
	出口	出口需求一般		
价格	一水柠檬酸（元/吨）	5700	5700	-
	无水柠檬酸（元/吨）	6200	6200	-

数据来源：钢联数据

第二章 柠檬酸价格分析

本周，柠檬酸市场价格延续弱稳态势运行，截至本周四，市场食品级一水柠檬酸主流成交价 5600-6000 元/吨，食品级无水柠檬酸价格参考 6100-6500 元/吨。

2022-2023年柠檬酸市场价格走势（元/吨）

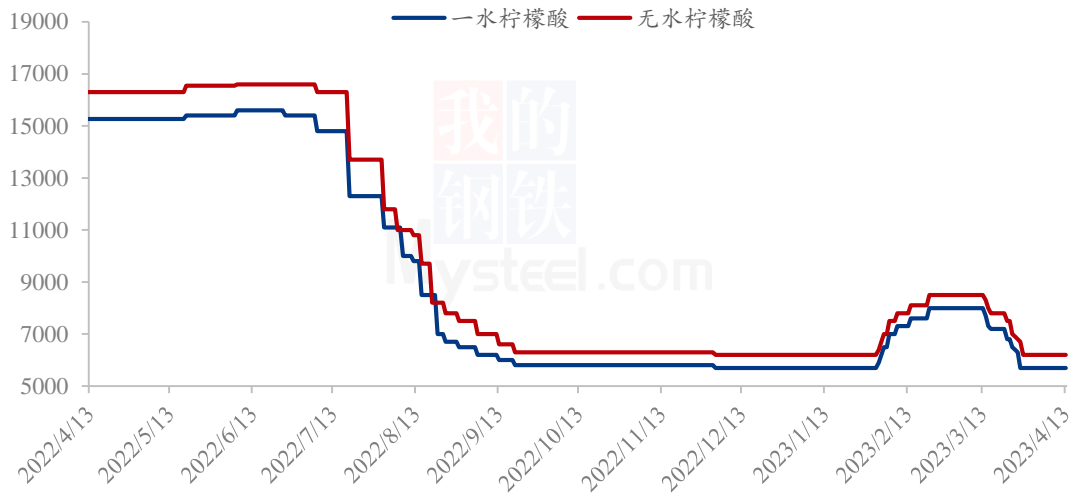


图 1 2022-2023 年柠檬酸价格走势

数据来源：钢联数据

第三章 柠檬酸供应分析

柠檬酸企业开机率变化

据钢联监测数据显示，本周，柠檬酸行业开机率为 66%。行业库存逐渐累积，下游需求低迷，供需矛盾凸显。预计后期柠檬酸行业开工率或继续下行。

柠檬酸行业开机率走势图

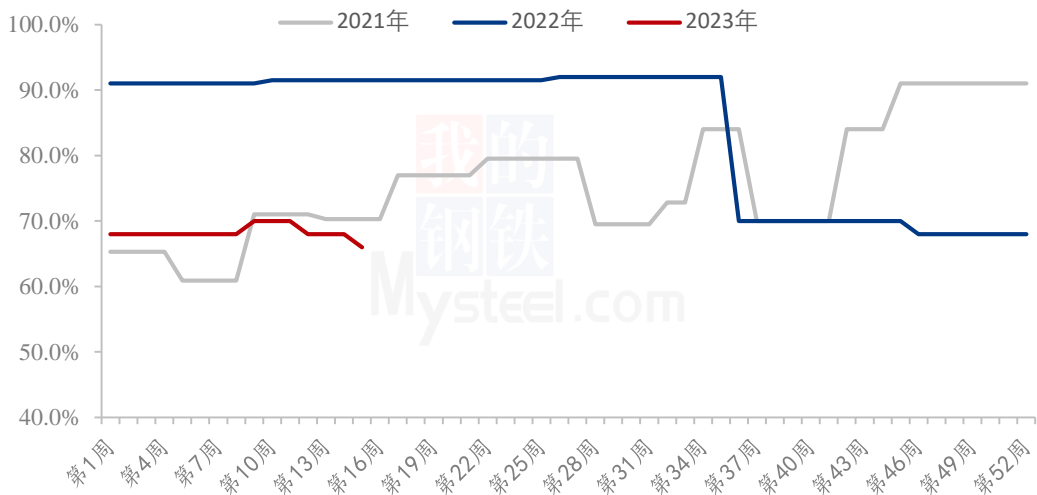


图 2 2021-2023 年柠檬酸行业开工走势图

数据来源：钢联数据

第四章 柠檬酸厂家利润

据钢联监测数据显示，山东某玉米深加工企业收购周度价格参考 2950 元/吨，较上周上涨 80 元/吨，涨幅 2.79%。山东市场硫酸周度均价参考 200 元/吨，较上周下跌 30 元/吨，降幅 13.04%。柠檬酸周平均生产成本约为 6115 元/吨。本周，食品级一水柠檬酸均价参考 5700 元/吨；副产品方面，本月蛋白 24%、脂肪 10%的柠檬酸渣合同均价参考 2750 元/吨，较上周上涨 50 元/吨，增幅 1.85%；综合本周各相关产品变动情况，对冲完副产品，统计所得本周柠檬酸行业利润约为 76.07 元/吨。（柠檬酸生产成本照 1 吨柠檬酸需要消耗 1.7 吨玉米计算）

2022-2023年某企业柠檬酸利润走势图（元/吨）

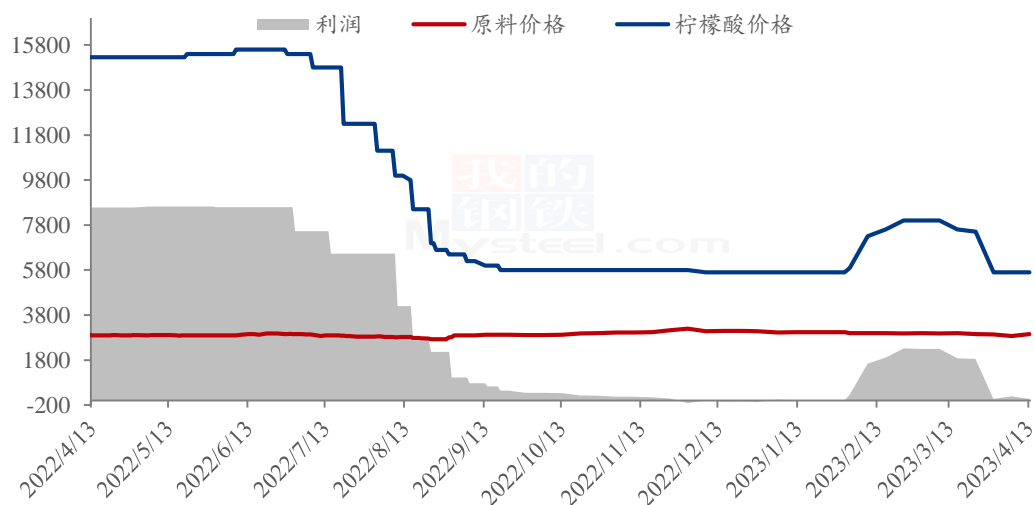


图 3 2022-2023 年柠檬酸利润走势图

数据来源：钢联数据

第五章 相关产品分析

5.1 玉米市场分析

表 2 玉米价格一览

类别	本周	上周	涨跌
玉米价格 (元/吨)	2791	2794	-3

本周全国玉米均价 2791 元/吨，较上周下跌 3 元/吨，跌幅 0.11%。全国玉米价格止跌反弹，利好消息增加，市场气氛逐渐向好，市场信心有所增强。基层余粮下降，自然干粮居多，市场供应节奏放缓。港口及本地用粮企业厂门到货量下降，部分企业上调玉米价格。下游企业采购仍然谨慎，随着玉米价格不断上涨，华北部分饲料企业开始在禽料中使用小麦替代；深加工企业亏损仍然较为严重，深加工陆续开始停机停收，提价收购意愿不强。整体而言，市场看多氛围渐浓，贸易商挺价销售，下游企业库存低位，建库积极性一般，但刚性采购需求将预计增加，玉米价格或稳中偏强运行。

2021-2023年全国玉米均价走势 (元/吨)

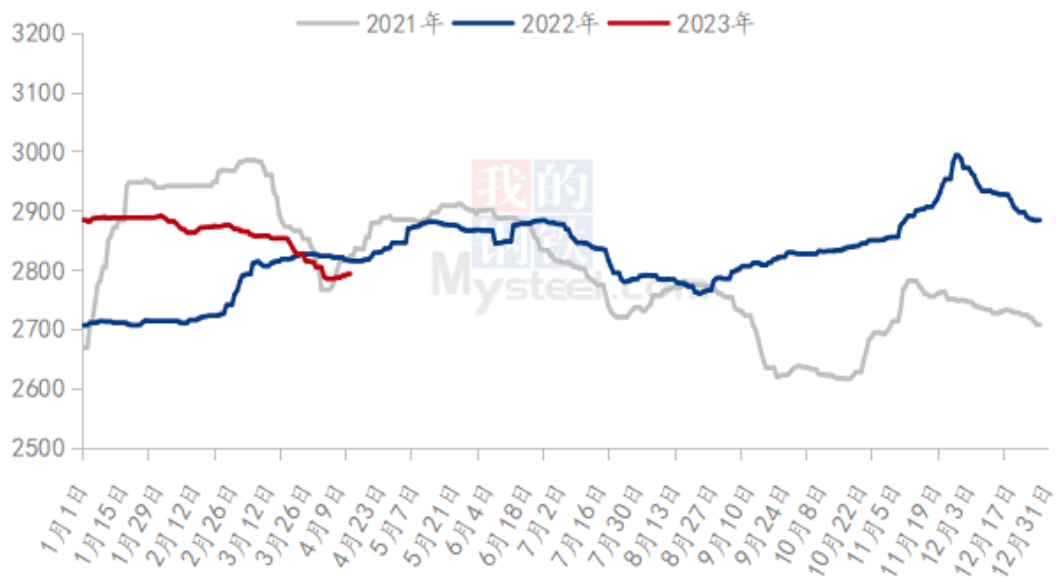


图 4 2020-2023 年全国玉米均价走势

数据来源：钢联数据

第六章 柠檬酸心态调研

柠檬酸生产企业心态调研

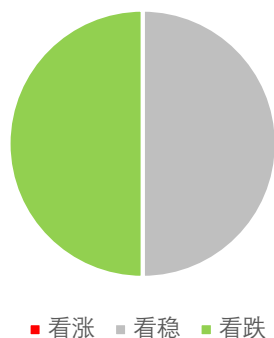


图 5 柠檬酸生产厂家心态分析

调研市场 4 家生产企业，其中 50% 看稳，50% 看跌。看跌主要受是外贸市场出口需求转弱，出口减少，叠加国内市场需求持续低迷，柠檬酸供需矛盾凸显，或继续拖拽柠檬酸价格不断下行。

柠檬酸贸易商心态调研

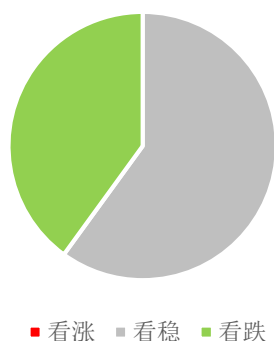


图 6 柠檬酸贸易商心态分析

调研市场 10 家贸易商，其中 60% 看稳，40% 看跌。看跌主要是下游工厂开机偏低，刚需采买，贸易商走货不快，部分贸易商库存压力较大，或竞价出售情况。看稳主要是当前贸易商已处于亏损状态，继续降价出售意愿不强。

第七章 柠檬酸后市影响因素分析



图 7 柠檬酸后市影响因素分析

数据来源：钢联数据

影响因素分析：

开工：开工率维持高位，利空价格；反之则利好。

产量：产量增加，利空后市；反之则利好。

库存：库存水平略高，利空后市；反之则利好。

需求：下游减产，需求低迷，利空价格；反之则利好。

成本：成本高企，对价格支撑明显，利好价格；反之则利空。

出口：出口订单稳定，后市利好；反之则利空。

影响因素及影响力值说明			
5	重大利好	-5	重大利空
4	明显利好	-4	明显利空
3	一般利好	-3	一般利空
2	小幅利好	-2	小幅利空
1	弱势利好	-1	弱势利空

注：以对价格的影响力确定利好利空因素，该因素的影响力指标是通过与市场人士充分沟通后结合市场客观情况进行的综合数值判定。

第八章 柠檬酸行情展望

从原料端来看，原料玉米价格小幅反弹，后期或继续稳中偏强运行，对柠檬酸价格有一定支撑，一定程度上利好柠檬酸价格。从供应端来看，目前柠檬酸行业开机下调，但出货进度慢，行业库存稳中有增，供大于求情况并未随着产量的减少而明显缓解。从需求端来看，柠檬酸需求延续低迷走势，弱势难改。下游加工厂开机始终维持低位，预计短期内需求难有好转。在无出口需求的利好支撑下，柠檬酸价格易跌难涨。预计下周内柠檬酸价格继续弱稳运行。

柠檬酸价格走势预测图（元/吨）

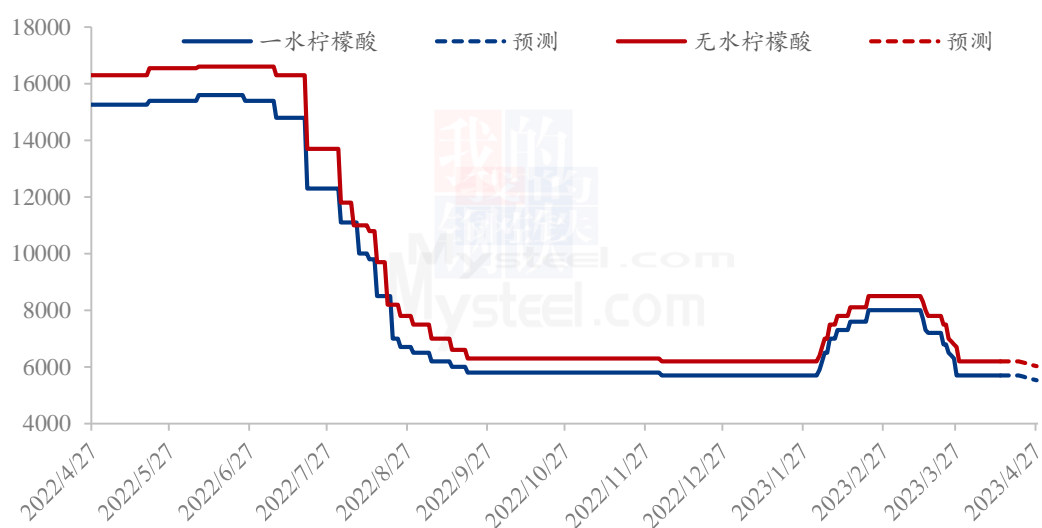


图 8 柠檬酸价格走势预测图

注：图中虚线部分为未来两周该产品的价格走势预测。

数据来源：钢联数据

资讯编辑：邹雨微 0533-7026865

资讯监督：王 涛 0533-7026866

资讯投诉：陈 杰 021-26093100