

# 大蒜市场 周度报告

(2023.5.4-5.11)



## Mysteel 农产品

编辑：朱珊珊

电话：0533-7026113

邮箱：zhushanshana@123.com

传真：021-26093064@123.com

我的  
钢铁  
Mysteel.com

农产品

# 大蒜市场周度报告

(2023. 5. 4-5. 11)

## 研究方法及标准

报告中的数据皆为本机构自有的调研数据，我们通过与市场业内人士的电话交流、在线交流、实地调研等方式对报告中数据进行验证和修正，以力求真实的反馈市场情况，并给出相应的结论，为客户的决策提供必要的帮助和参考。

## 报告可信度及声明

Mysteel 农产品力求以最详实的信息为客户提供指导与帮助，但对于据此报告做出的任何商业决策可能产生的风险，本机构不承担任何法律责任。

---

# 目 录

大蒜市场周度报告.....	- 2 -
第一章 大蒜行情指标回顾.....	- 1 -
第二章 大蒜市场价格回顾.....	- 2 -
2.1 大蒜主产区出库价格分析.....	- 2 -
2.2 大蒜主产区代加工价格分析.....	- 3 -
2.3 牡丹国际大蒜线上交易平台与现货基差分析.....	- 4 -
第三章 大蒜供需格局分析.....	- 5 -
3.1 大蒜供应面分析.....	- 5 -
3.1.1 大蒜种植核心省份种植面积分析.....	- 5 -
3.1.2 中国大蒜主产区周度库存分析.....	- 6 -
3.2 大蒜需求面分析.....	- 7 -
第四章 大蒜成本利润分析.....	- 8 -
第五章 大蒜下游加工产品分析.....	- 9 -
5.1 蒜米市场分析.....	- 9 -
5.2 脱水蒜片市场分析.....	- 10 -
第六章 大蒜相关产品分析.....	- 11 -

---

6.1 大蒜与小麦价差对比分析.....	- 11 -
6.2 调味品大蒜、生姜、辣椒价格分析.....	- 12 -
第七章 大蒜下周市场心态调研.....	- 12 -
第八章 大蒜后市影响因素分析.....	- 13 -
第九章 大蒜市场周度预测.....	- 15 -

本周全国六大主产区大蒜价格继续拉升。金乡一般混级周均价在 4.07 元/斤，环比涨幅为 16.89%。储存商要价周初偏硬，后期稍有松动，金乡太空鲜蒜上市，价格较老蒜便宜，令库内蒜消化速度放缓，周均价仍呈现涨势。Mysteel 农产品预计下周主产区大蒜出库价格或将延续高位震荡走势，库内蒜走货量或将放缓。

## 第一章 大蒜行情指标回顾

表 1 本周大蒜行情指标回顾

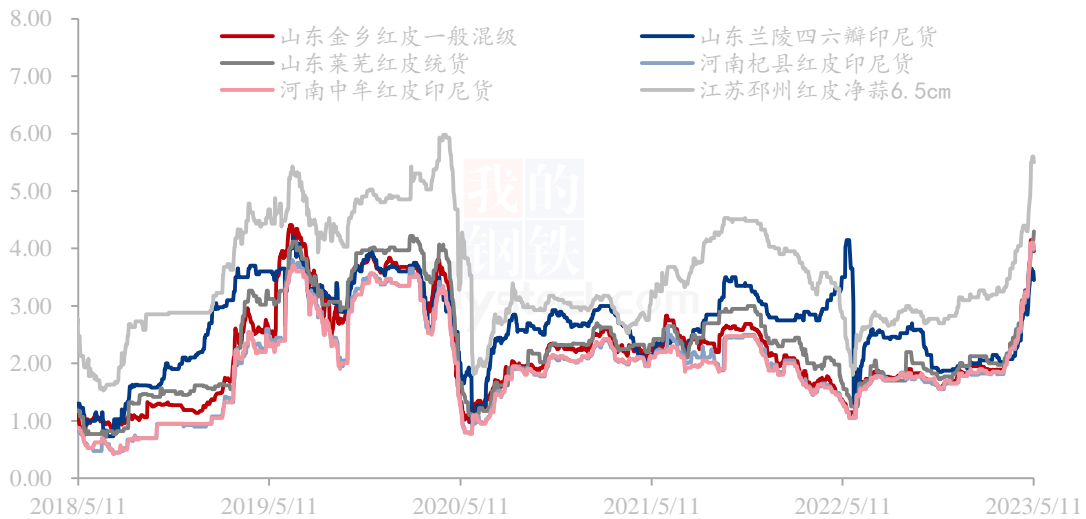
本周行情指标					
类别	产区名称	本周	上周	变化率	备注
供应 (万吨)	山东金乡库存	87.50	92.60	-5.51%	剩余 125.92 万吨
	山东兰陵库存	1.92	2.20	-12.73%	
	山东莱芜库存	7.30	8.00	-8.75%	
	河南杞县库存	17.20	18.50	-7.03%	
	河南中牟库存	3.70	4.20	-11.90%	
	江苏邳州库存	8.30	9.20	-9.78%	
需求 (万吨)	销区交易量	尚待重新组织样本	尚待重新组织样本		
储存商利润 (元/吨)	山东金乡利润	4233	3177	33.24%	平均利润: 3872 元/吨 (1.94 元/斤)
	山东兰陵利润	1964	1114	-	
	山东莱芜利润	4514	3286	37.37%	
	河南杞县利润	4016	3067	30.94%	
	河南中牟利润	4103	2960	38.61%	
	江苏邳州利润	4400	2586	70.15%	
价格 (元/斤)	山东金乡红皮一般混级	4.07	3.52	15.67%	全国六大产区价格上涨
	山东兰陵四六瓣印尼货	3.58	3.16	13.36%	
	山东莱芜红皮统货	4.06	3.75	8.19%	
	河南杞县红皮印尼货	4.03	3.55	13.46%	
	河南中牟红皮印尼货	4.07	3.50	16.33%	

江苏邳州红皮净蒜 6.5cm	5.50	4.59	19.83%
Mysteel 大蒜价格指数	4.06	3.52	15.34%

## 第二章 大蒜市场价格回顾

### 2.1 大蒜主产区出库价格分析

中国大蒜主产区价格统计（单位：元/斤）



数据来源：钢联数据

图 1 中国大蒜主产区价格统计（单位：元/斤）

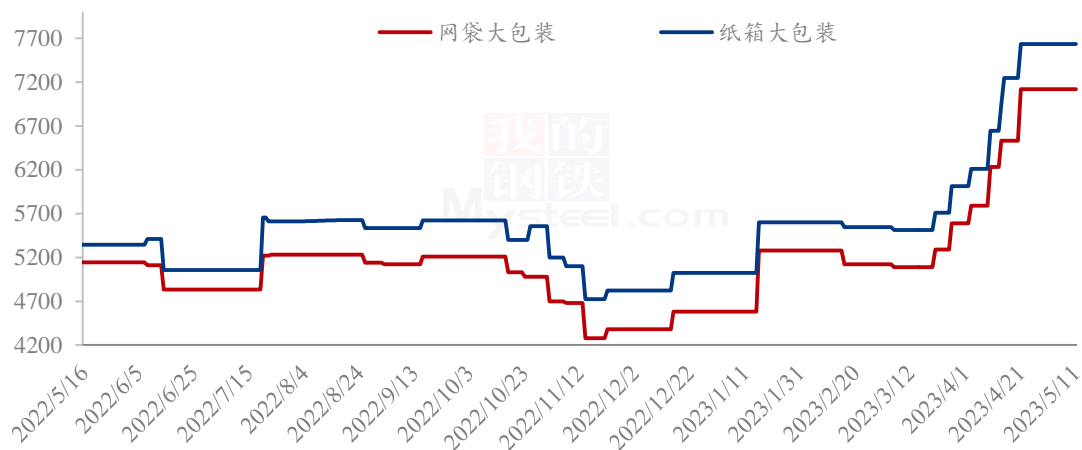
本周全国六大主产区大蒜价格高位震荡，鲜蒜大量上市。河南鲜蒜价格稳弱，杞县鲜蒜主流报价在 2.10-2.15，中牟韩寺市场主流报价在 2.18-2.22 元/斤。金乡鲜蒜主流报价在 3.00-3.05 元/斤。

金乡一般混级周均价在 4.07 元/斤，环比涨幅为 16.89%。储存商要价在线上公共交易平台价格上涨后惜售情绪较高，反之市场上货量就会增加。另外，金乡太空鲜蒜上市，价格较老蒜便宜，令库内蒜消化速度放缓。河南杞县市场库内蒜供应端货量增加，河南鲜蒜大量上市，鲜蒜成交活跃度高，库内蒜成交量不大，价格有所下滑。江苏邳州储存商要价有所松动，主要原因为市场买家采购力度下降，少量鲜蒜上市，新老蒜价差较大。采购群体主要以发市场客商为主。在新季晚熟蒜“双减”预期下，市

场价格仍以上涨为主。但新蒜上市后库内蒜交易量逐步下降。

## 2.2 大蒜主产区代加工价格分析

山东金乡大蒜代加工企业大蒜出厂价统计（单位：元/吨）



数据来源：钢联数据

图 2 山东金乡大蒜代加工企业大蒜出厂价统计（单位：元/吨）

本周大蒜代加工价格停报，包装公司表示目前价格持续上涨，企业已经跟不上节奏，且目前加工暂无利润，价格暂维持上周水平参考。上周网袋装出厂周均价在 7120 元/吨；纸箱包装出厂周均价在 7633 元/吨。

## 2.3 牡丹国际大蒜线上交易平台与现货基差分析

大蒜线上交易平台DS2308价格与持仓量统计（元/吨，吨）

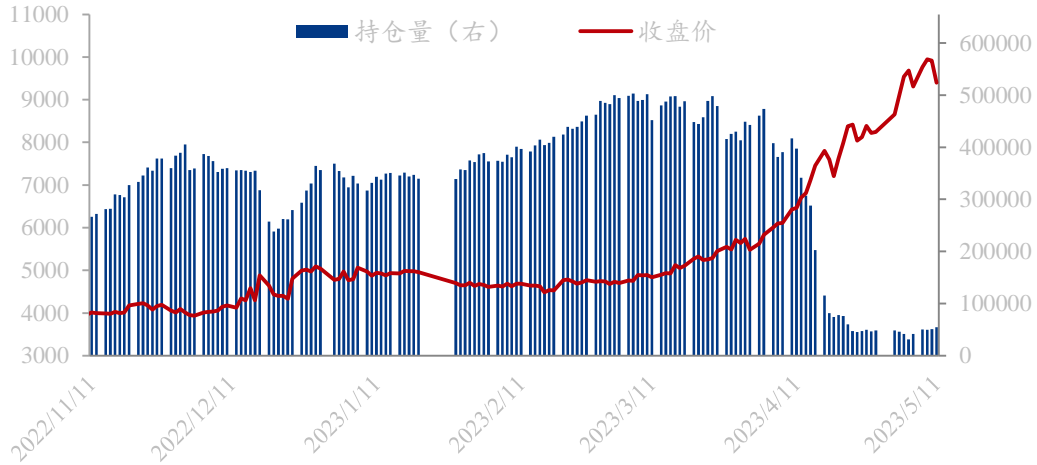


图 3 大蒜线上交易平台 DS2308 价格与持仓量统计（元/吨，吨）

数据来源：公共线上交易平台牡丹国际电子盘，上海钢联整理

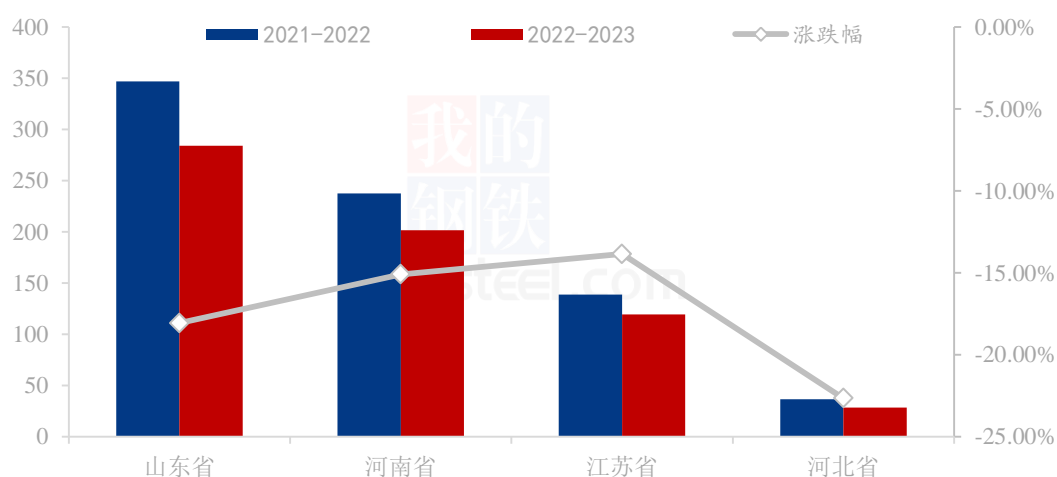


## 第三章 大蒜供需格局分析

### 3.1 大蒜供应面分析

#### 3.1.1 大蒜种植核心省份种植面积分析

中国大蒜种植核心省份种植面积数据统计（万亩）



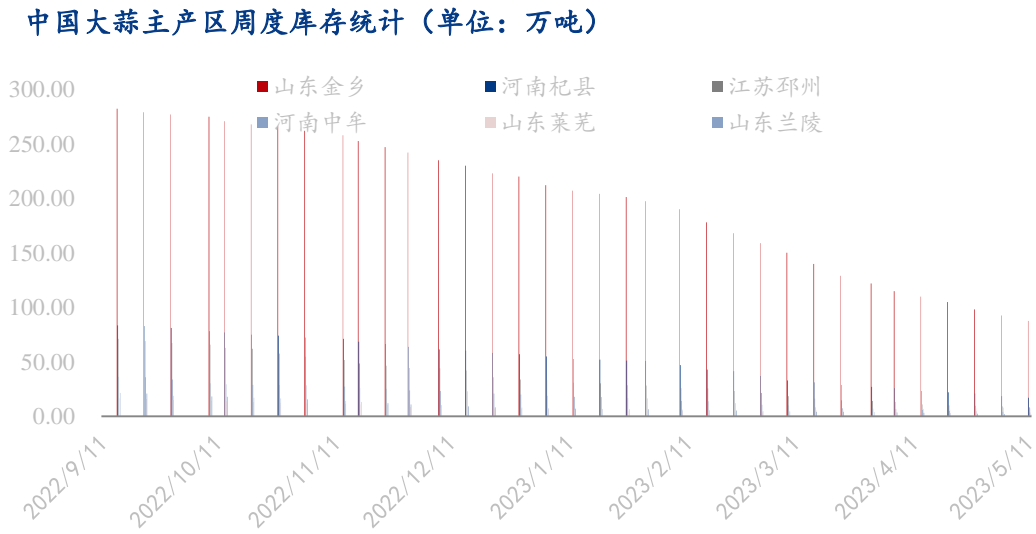
数据来源：钢联数据

图 4 中国大蒜种植核心省份种植面积统计（万亩）

中国大蒜种主产区分布在山东省、河南省、江苏省、河北省四个省份，四省种植面积占全国 50% 以上。其中山东省包含三个大蒜主产区：山东金乡产区、山东苍山产区及山东莱芜产区。

2022 年 10 月新季大蒜种植面积较去年减少。Mysteel 农产品遥感测算 2022-2023 年中国大蒜种植核心省份种植面积数据显示：山东省种植面积为 284.33 万亩，同比减种 18.07%；河南省种植面积为 201.63 万亩，同比减种 15.09%；江苏省种植面积为 119.49 万亩，同比减种 13.85%；河北省种植面积为 28.34 万亩，同比减种 22.65%；全国种植面积为 633.79 万亩，同比减种幅度为 16.59%。

### 3.1.2 中国大蒜主产区周度库存分析



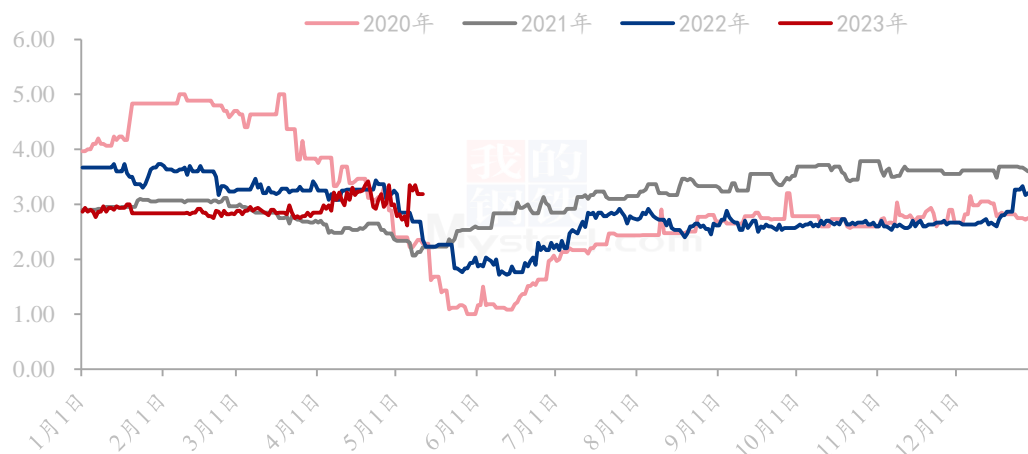
数据来源：钢联数据

图 5 中国大蒜主产区周度库存统计（单位：万吨）

根据 Mysteel 农产品调研得出，截至 2023 年 5 月 11 日，全国大蒜主产区剩余库存在 125.92 万吨。其中山东金乡库存量为 87.50 万吨。河南杞县库存量为 17.20 万吨，江苏邳州库存量为 8.30 万吨，河南中牟库存量为 3.70 吨，山东兰陵库存量为 1.92 万吨，山东莱芜库存量为 7.30 万吨。本周鲜蒜大量上市后库内蒜走货速度放缓，另外高价位下市场消化速度减弱。

### 3.2 大蒜需求面分析

中国大蒜样本销区批发均价同比统计（单位：元/斤）



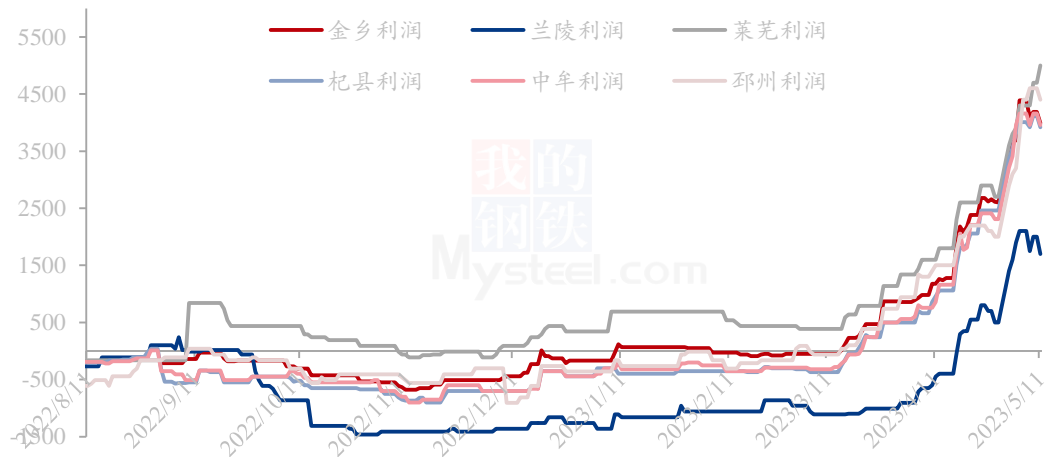
数据来源：钢联数据

图 6 中国大蒜样本销区批发均价同比统计（元/斤）

本周全国大蒜样本销区周均价为 3.16 元/斤，价格环比上涨 8.24%。Mysteel 大蒜销区批发市场样本为山东鲁中蔬菜批发市场、莱西市东庄头蔬菜批发市场、北京新发地销区市场大蒜均价。从 2020-2023 年期间的均价数据可以看出大蒜价格在每年的 1-5 月份价格逐步下滑；6-8 月份价格上涨；9-12 月份基本处于震荡走势。2023 年销区市场一反常态，价格基本在 4 月份下滑期间逆势上涨，随着河南鲜蒜上市，各销区市场逐步由库内蒜替换为鲜蒜，整体走势受供应端减少预期影像，销区周均价上涨为主。

## 第四章 大蒜成本利润分析

全国大蒜主产区储存商综合利润统计（元/吨）



数据来源：钢联数据

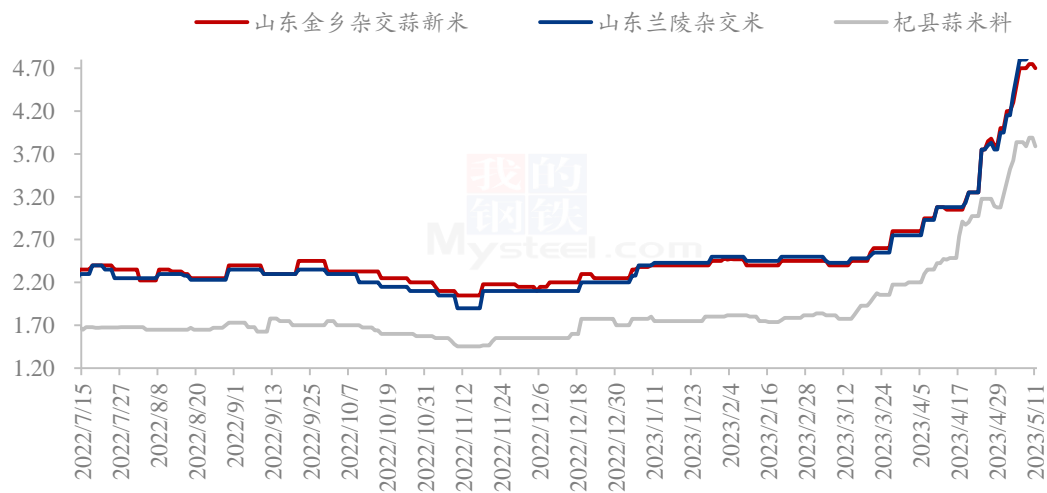
图 7 全国大蒜主产区储存商综合利润统计（元/吨）

Mysteel 农产品团队对于全国大蒜六大主产区储存商利润进行长期监测，主要追踪规格为：山东金乡杂交红蒜一般混级、河南杞县杂交红蒜普标印尼货、河南中牟县县杂交红蒜普标印尼货、江苏邳州杂交红蒜 6.5cm 净蒜、山东兰陵四六瓣白蒜印尼货以及山东莱芜杂交红蒜统货。本周主产区全部实现盈利。综合来看，当前六大产区储存商平均盈利幅度在 3872 元/吨（1.94 元/斤）。

## 第五章 大蒜下游加工产品分析

### 5.1 蒜米市场分析

山东产区蒜米价格统计（单位：元/斤）



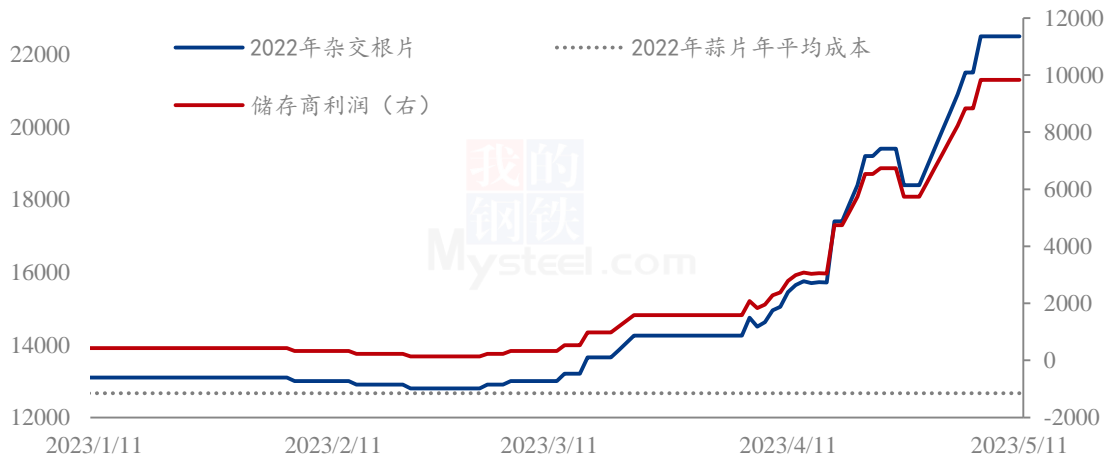
数据来源：钢联数据

图 8 山东产区蒜米价格统计（单位：元/斤）

本周山东产区蒜米价格上涨。其中山东金乡杂交新米周均价为 4.69 元/斤，环比涨幅为 15.90%；山东兰陵四六瓣白蒜新米周均价为 4.79 元/斤，环比涨幅为 19.40%。原料蒜米料周均价在 3.84 元/斤，环比涨幅为 16.89%。整体来看，蒜米企业目前多采用前期原料加工，市场走货五一假期后有所放缓，但基本处于恢复正常水平阶段，原料价格上涨令蒜米价格水涨船高。

## 5.2 脱水蒜片市场分析

山东金乡2022年杂交根片价格及利润统计（单位：元/吨）



数据来源：钢联数据

图 9 山东金乡蒜片价格统计（单位：元/吨）

本周山东产区脱水蒜片价格上涨。其中2022年杂交根片周均价为22357元/吨，环比涨幅为12.27%。用2021-2022年大蒜生产蒜片为3.6斤出一斤蒜片，2022年脱水蒜成本均价在10667元/吨，山东金乡脱水蒜片加工费在2000元/吨，总成本在12667元/吨，当前2022年杂交根片价格在22357元/吨，盈利空间在9690元/吨。

## 第六章 大蒜相关产品分析

### 6.1 大蒜与小麦价差对比分析

大蒜与小麦价差对比统计（单位：元/吨）



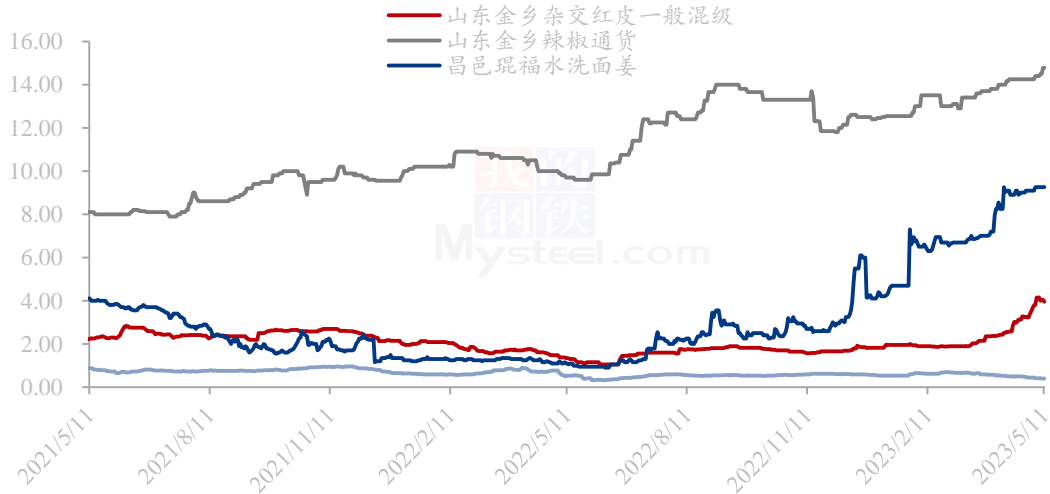
数据来源：钢联数据

图 10 大蒜与小麦价差对比统计（单位：元/吨）

本周大蒜周均价为 8142.86 元/吨，环比上涨 15.57%；小麦周均价为 2756.86 元/吨，环比跌幅为 2.69%。价差均价为 5267.43 元/吨，均价较上周涨幅为 34.87%。大蒜价格继续高位震荡，小麦价格持续下滑，价差逐步拉大。2023 年小麦替代大蒜的概率进一步缩小。且大蒜受供应端体量减少预期影像，预计今年扩种概率较大。

## 6.2 调味品大蒜、生姜、辣椒价格分析

调味蔬菜：大蒜、生姜、辣椒、洋葱价格统计（单位：元/斤）



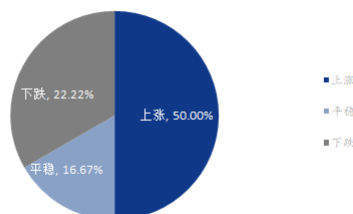
数据来源：钢联数据

图 11 调味品大蒜、生姜、辣椒价格统计（单位：元/斤）

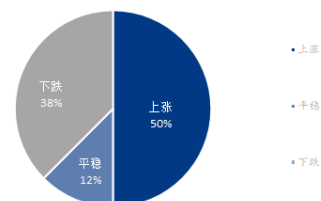
本周大姜产区生姜价格涨跌互现，窄幅调整为主。本周大姜产区市场货源供应量增加，五一假期期间市场行情运行变化不显，客商拿货需求维持常态，整体拿货量较为稳定，走货速度稳快，南方小黄姜产区交易维持常态，农户和持货商出货要价上撑，客商按需采购为主，买卖交易随行进行，价格有稳有涨。昌邑琨福市场本周主流圆头洗姜均价 9.13 元/斤，较上周上涨 1.67；安丘黑埠子市场泥姜本周交易均价在 6.85 元/斤，较上周下跌 1.30%。

## 第七章 大蒜下周市场心态调研

储存商后市心态调研（单位：%）

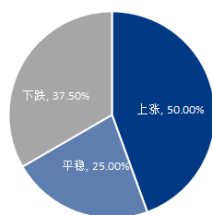


仓储企业后市心态调研（单位：%）

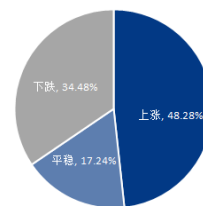




加工企业后市心态调研 (单位: %)



综合心态调研 (单位: %)



数据来源: 钢联数据

图 12 大蒜下周市场心态调研

本周 Mysteel 农产品统计了 29 家样本对下周大蒜市场价格的想法, 储存商调研样本为 12 家, 下周持上涨观点的群体占 50%, 持平稳观点的群体占 16.67%, 持下跌观点的群体占 33.33%。

仓储企业调研样本为 11 家, 下周持上涨观点的群体占 54.55%, 持平稳观点的群体占 27.27%, 持下跌观点的群体占 18.18%。

加工企业调研样本为 8 家。下周持上涨观点的群体占 50%, 持平稳观点的群体占 25%, 持下跌观点的群体占 37.50%。

综合来看, 下周持上涨观点的群体占 48.28%, 持平稳观点的群体占 17.24%, 持下跌观点的群体占 34.48%。

## 第八章 大蒜后市影响因素分析

### 大蒜后市影响因素分析


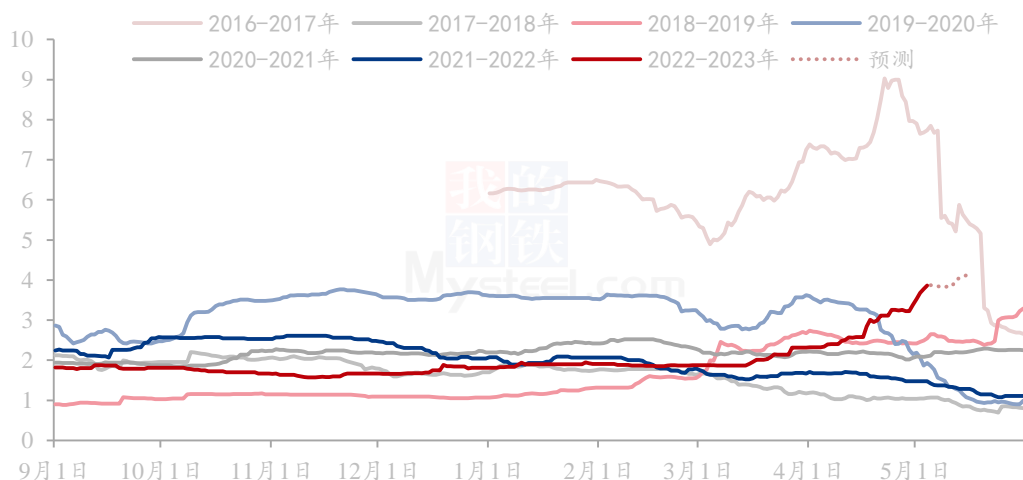


图 13 大蒜价格影响因素分析

影响因素分析			
<p><b>成交量：</b>本周库内蒜成交量在高价位情况下有所减少，另外鲜蒜上市，冲击库内市场，整体属于利空。</p>			
<p><b>资金心态：</b>资金心态依旧看涨情绪高，目前资金仍寄希望于双减预期，炒家随着高价位运行，跟炒商家有所减少，属于明显利好。</p>			
<p><b>天气：</b>本周产区天气无重大变化，属于利好。</p>			
<p><b>储存成本：</b>2022 年储存成本金乡产区冷库费用有所降低，属于利好。</p>			
<p><b>库存：</b>当前剩余库存量新老蒜叠加在 125.89 万吨，走货量减少，总库存仍存压力，但仍属于利空。</p>			
<p><b>出口：</b>2023 年 3 月中国大蒜总出口量为 22.71 万吨，环比增加 7.60 万吨，涨幅为 50.32%，同比增加 3.52 万吨，增幅为 18.34%。属于利好。</p>			
<p><b>运输：</b>本周走货顺畅，各产区货物均可以自由出入，属于利好。</p>			
<p><b>需求：</b>需求受人气提振，走货速度快，但这其中换手率较高，终端需求减弱，属于利空。</p>			
影响因素及影响力值说明			
5	重大利好	-5	重大利空
4	明显利好	-4	明显利空
3	一般利好	-3	一般利空
2	小幅利好	-2	小幅利空
1	弱势利好	-1	弱势利空
<p>注：以对价格的影响力确定利好利空因素，该因素的影响力指标是通过与市场人士充分沟通后结合市场客观情况进行的综合数值判定。</p>			

## 第九章 大蒜市场周度预测

Mysteel大蒜出库价格指数预测（单位：元/斤）



数据来源：钢联数据

图 14 Mysteel 大蒜出库价格指数预测（单位：元/斤）

当前利好因素主要有：

**利好因素：**第一：“双减”预期提前释放，价格推升至六年内新高，减产幅度将决定价格走向，从目前各产区蒜薹产量来看，今年蒜头减产概率大。

第二，抽薹期间各产区阴雨天气较多，膨大期对于大蒜产量至关重要。若后期持续阴雨天气，势必影响大蒜产量。

第三，河南二膜蒜及早熟蒜亩产情况不佳，减产幅度在 10%-15%，晚熟蒜为一膜蒜，当前没有开挖，数据仅作为预期参考。

第四，2023 年大蒜扩种概率大，蒜种销量或将加大。

第五，新冠疫情后销量预计较疫情前加大，餐饮业复苏后有望带动大蒜走量。

第六，当前全球金融环境收紧、通胀高企以及美欧银行业危机拖累经济增长的背景下，中国经济的强劲复苏为亚太和全球经济提供了巨大动力。

**利空因素：**第一，预计高价位运行下蒜片切片量会减小。市场走量或将因高价减少，但大蒜作为需求弹性较小品种，预计影响幅度在 5%左右。

第二，全球经济实际恢复情况仍需关注。

**后期预测：**Mysteel 农产品预计下周主产区大蒜出库价格或将延续高位震荡走势，现货市场走货放缓一定程度上抑制走货速度。鲜蒜大量上市后销区市场库内蒜不占优势，但蒜米需求仍较高。下周山东金乡一般混级周均价预计在 3.80-4.30 元/斤。

资讯编辑：朱珊珊 0533-7026113

资讯监督：王涛 0533-7026866

资讯投诉：陈杰 021-26093100