

青脚麻鸡市场

月度报告

(2023年5月)



Mysteel 农产品

编辑：邹雨微

电话：0533-7026865

邮箱：zouyuwei@mysteel.com

青脚麻鸡市场月度报告

(2023年5月)

研究方法及标准

报告中的数据皆为本机构自有的调研数据，我们通过与市场业内人士的电话交流、在线交流、实地调研等方式对报告中数据进行验证和修正，以力求真实的反馈市场情况，并给出相应的结论，为客户的决策提供必要的帮助和参考。

报告可信度及声明

Mysteel 农产品力求以最详实的信息为客户提供指导与帮助，但对于据此报告做出的任何商业决策可能产生的风险，本机构不承担任何法律责任。

目 录

青脚麻鸡市场月度报告	- 2 -
本月核心观点.....	- 1 -
第二章 本月青脚麻鸡市场分析	- 1 -
2.1 本月青脚麻鸡市场分析	- 1 -
第三章 供需面数据监测情况	- 3 -
3.1 本月国内孵化企业青脚麻鸡出苗量分析.....	- 3 -
第四章 养殖盈利数据监测情况	- 4 -
4.1 本月青脚麻鸡养殖盈利分析.....	- 4 -
第五章 饲料原料及替代品.....	- 5 -
5.1 玉米行情分析.....	- 5 -
5.2 生猪行情分析.....	- 5 -
第六章 市场心态调研.....	- 6 -
第八章 青脚麻鸡后市预测.....	- 8 -

本月核心观点

五月，青脚麻鸡价格持续呈震荡下行走势，全国均价持续下跌，未见上涨。从供应端来看，本月麻鸡出栏量整体处于中低位水平，供应量尚可，鸡源充足。但从需求端来看，终端需求恢复情况不及预期，餐饮消费表现疲软，冻厂走货欠佳，经销商拿货积极性偏低。麻鸡市场供大于求，跌势难挡，预计下月麻鸡市场价格难言乐观。

表 1 本月基本面概述

	类别	本月	上月	涨跌
供需	青脚麻鸡鸡苗月度出苗量（万羽）	411.5	376.5	9.3%
	青脚麻鸡养殖利润（元/只）	-0.41	1.55	-126.45%
价格	青脚麻鸡鸡苗价格（元/羽）	1.95	2.54	-23.23%
	青脚麻鸡价格（元/斤）	5.53	5.88	-5.59%
	青脚麻鸡冻白条价格（元/件）	136.80	138.87	-1.49%

第二章 本月青脚麻鸡市场分析

2.1 本月青脚麻鸡市场分析

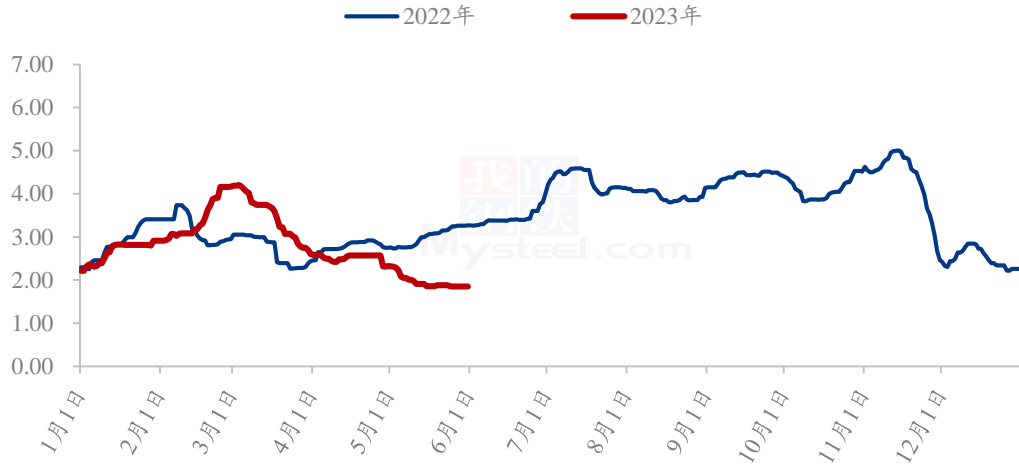
2.1.1 本月麻鸡苗、麻鸡市场震荡下行

本月青脚麻鸡苗均价 1.95 元/羽，较 4 月份均价下跌 0.59 元/羽，环比跌幅 23.23%。本月青脚麻鸡苗价格延续震荡下行走势，一方面是由于麻鸡价格持续下跌，养殖端亏损逐渐增多，补栏情绪积极性不高；另一方面，种禽企业排苗计划受市场行情影响较大，麻鸡苗价格高报低走、漏排现象较多，麻鸡苗市场走苗不快，整体价格以稳中下行为主。

本月青脚麻鸡均价 5.53 元/斤，较 4 月份均价走低 0.35 元/斤，环比跌幅 5.59%。本月青脚麻鸡价格持续下行。从月初开始，麻鸡价格持续弱势运行，价格跌跌不休。

主要是由于麻鸡鸡源充足，但终端需求偏弱，冻厂走货欠佳，市场交投度低，利空麻鸡价格。

(2022年-2023年) 全国青脚麻鸡苗价格走势(元/羽)



数据来源：钢联数据

图 1 全国青脚麻鸡苗均价格走势

(2022年-2023年) 全国青脚麻鸡均价走势(元/斤)

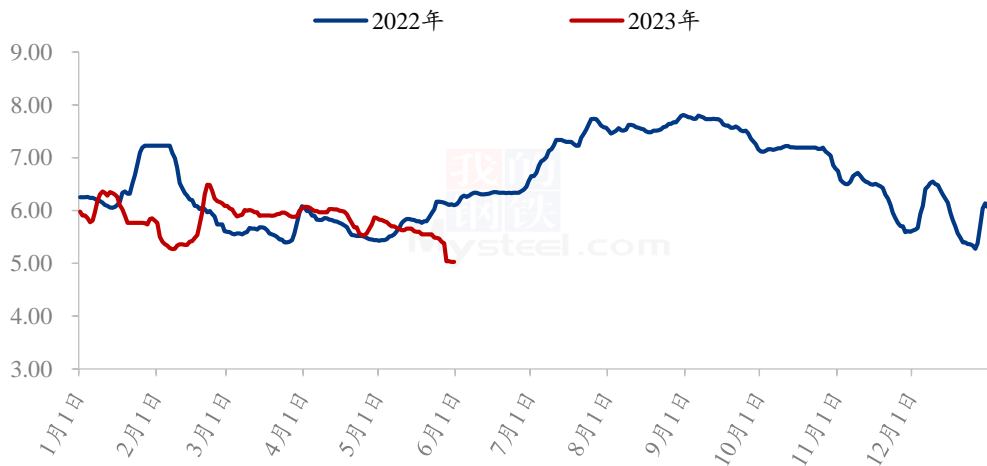


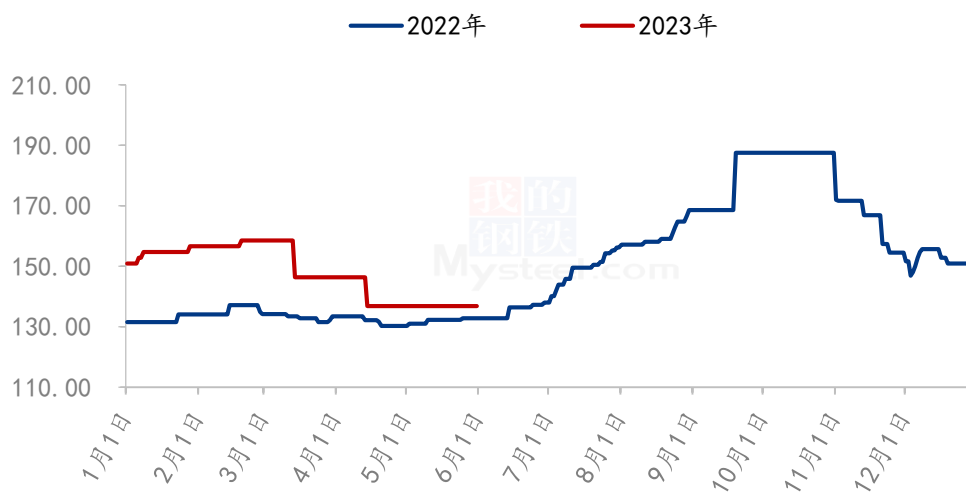
图 2 全国青脚麻鸡均价格走势

数据来源：钢联数据

2.1.2 本月青脚麻鸡冻白条价格阶段性下行

本月青脚麻鸡冻白条均价 136.80 元/件，较上月均价下跌 2.07 元/件，环比跌幅 1.49%，受麻鸡价格偏弱运行影响，经销商拿货积极性不高，市场购销氛围清淡，交投活跃度低，冻白条价格上涨支撑不足，价格弱势运行。

(2022年-2023年) 青脚麻鸡冻白条价格走势(元/件)



数据来源：钢联数据

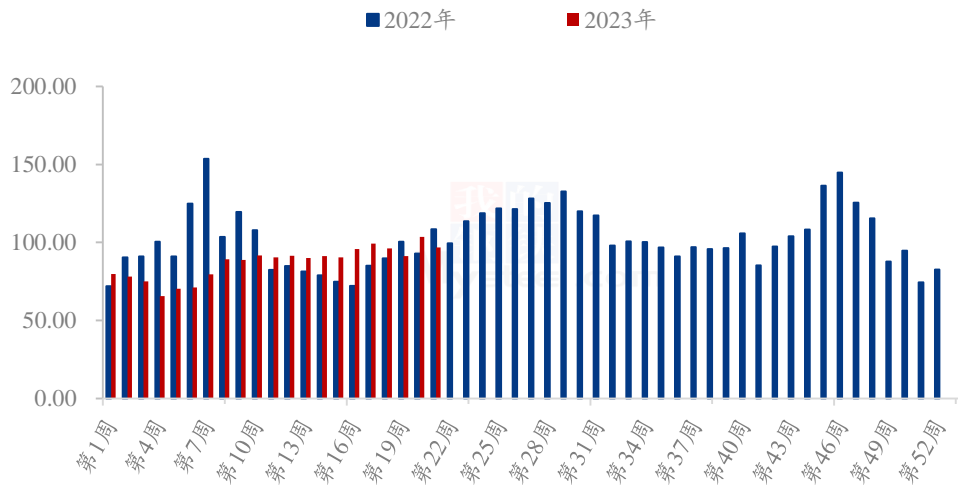
图 3 青脚麻鸡冻白条价格走势

第三章 供需面数据监测情况

3.1 本月国内孵化企业青脚麻鸡出苗量分析

据 Mysteel 农产品数据监测，本月样本企业统计出苗量 411.5 万羽，较上月出苗增加 35 万羽，环比增幅 16.81%。5 月初在产父母代种鸡存栏量整体增加，企业出苗量增多。

(2022年-2023年) 青脚麻鸡样本企业出苗量趋势图 (万羽)



数据来源：钢联数据

图 4 国内孵化企业青脚麻鸡出苗量走势图

第四章 养殖盈利数据监测情况

4.1 本月青脚麻鸡养殖盈利分析

按出栏毛鸡体重 5.50 斤/只，平均料比 2.10 计算，理论上本月出栏青脚麻鸡平均养殖盈利-0.41 元/只，较上月盈利减少 1.96 元/只，环比跌幅 126.45%。主要原因还是麻鸡价格的不断下行，本月对应的前期鸡苗价格回落，养殖成本虽逐渐减少，但减少幅度不及毛鸡下跌幅度。

(2022年-2023年) 全国青脚麻鸡养殖盈利走势图 (元/只)

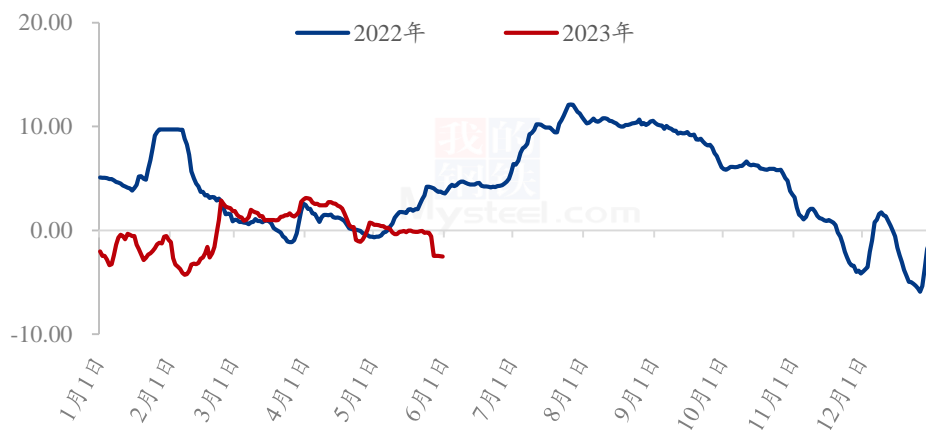
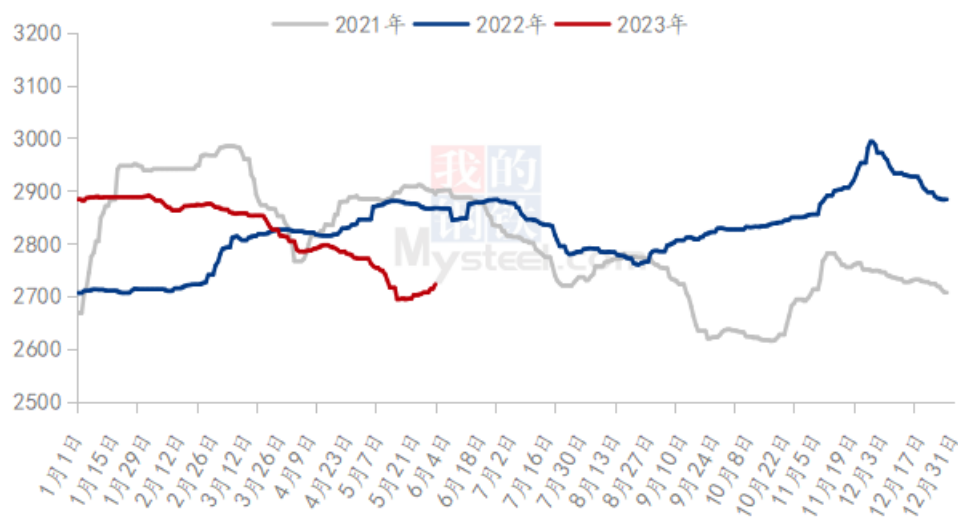


图 5 全国青脚麻鸡养殖盈利走势图

第五章 饲料原料及替代品

5.1 玉米行情分析

2021-2023年全国玉米均价走势（元/吨）



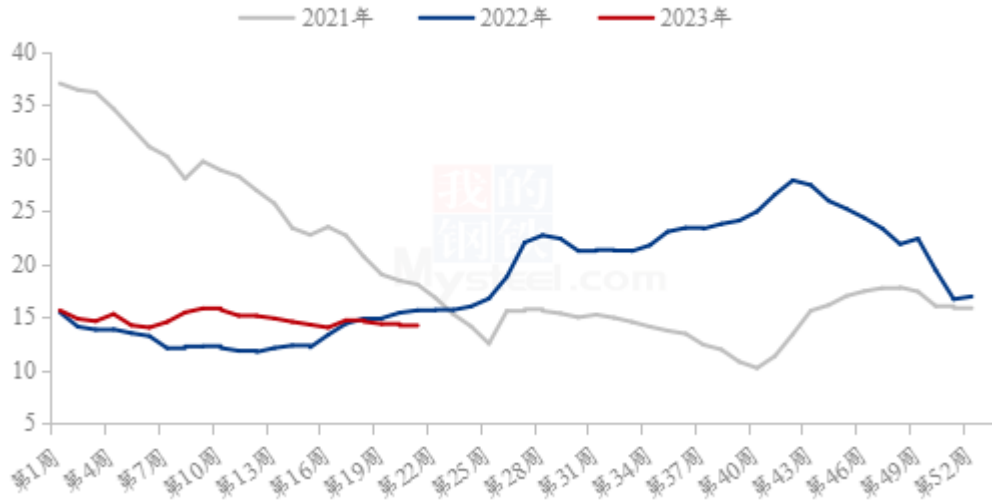
数据来源：钢联数据

图 6 2020-2022 年全国玉米均价走势

5月份全国玉米价格重心下移，截至5月31日，全国玉米均价参考2723元/吨，较上月同期下跌49元/吨。本月上旬，陈麦快速下跌，与玉米价格出现倒挂，饲料企业大量采购小麦替代玉米使用，玉米下游需求更加疲软。另外，小麦价格下跌影响玉米市场情绪，部分持粮主体有出库需求，供应压力阶段性释放，玉米价格快速下跌。不过，本月下旬开始，随着小麦进入收获季节，但遭遇不利降雨天气，导致芽麦比例迅速增加，部分面粉企业担忧优质麦供给，收购积极性明显上升，小麦价格持续反弹。而玉米渠道库存偏低，供应压力明显下降，下游阶段性补库需求逐渐显现，带动玉米价格触底反弹。目前华北芽麦情况仍在加剧，饲用麦比例将增加，但优质麦价格或因此继续走强，综合来看，对玉米的影响将呈中性。而玉米供应压力下降，市场余粮不足或将在6月份显现，预计玉米价格仍将稳中偏强运行。关注下游需求情况。

5.2 生猪行情分析

全国外三元生猪出栏均价走势图（元/公斤）



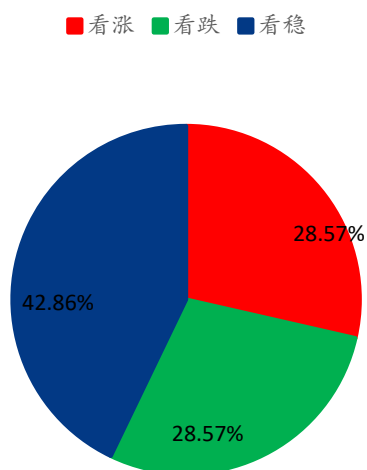
数据来源：钢联数据

图 7 全国外三元生猪出栏均价走势图

本月生猪出栏均价为 14.32 元/公斤，较上月下跌 0.07 元/公斤，环比下跌 0.49%，同比下跌 6.41%。本月猪价窄幅震荡，期间涨跌互现，月度重心稍显偏弱下移。从供应方面来看，规模企业出栏按计划进行，暂无超卖表现，整体节奏平稳；社会场对后市行情预期尚可，当前出栏大多观望，天气转热体重或有下调，不过猪源仍有存量，市场供应相对平稳。从需求方面来看，猪肉消费正值淡季，且天气逐渐转热，需求表现仍将延续低迷，而冻品库存偏高位，掣肘猪价回调。整体来看，需求淡季表现，供应端暂未集中上量，但市场仍有存量，且库存依旧高位，预计下月猪价行情仍窄幅震荡，下旬临近端午或有拉涨，行情仍承压运行。

第六章 市场心态调研

青脚麻鸡市场心态调研

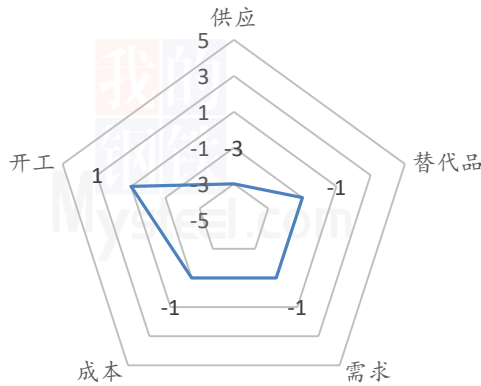


数据来源：钢联数据

图 8 青脚麻鸡市场心态调研

本月 Mysteel 农产品对 35 家样本企业进行下月市场心态调研，这 35 家样本单位有 8 家养殖端，13 家贸易端，4 家屠宰端，10 家孵化企业，看涨 10 家，看跌 10 家，看稳 15 家。对于下月麻鸡价格行业从业人员心态不一，主要是下月麻鸡出栏量增加，鸡源供应充足；6 月为行业传统淡季，需求提振表现一般，麻鸡市场难见明显好转，替代品生猪压制，利空麻鸡价格。但当前麻鸡价格偏低，养殖端抗价心态较强，麻鸡价格也有小幅回调的可能，但幅度或有限。

青脚麻鸡后市价格影响因素分析



影响因素分析:

供应: 供应增量, 利空价格; **开工:** 开工常态化, 支撑尚可
需求: 需求恢复缓慢, 利空价格 **成本:** 鸡苗价格回落, 利空价格
替代品: 生猪价格低位, 利空市场;

影响因素及影响力值说明

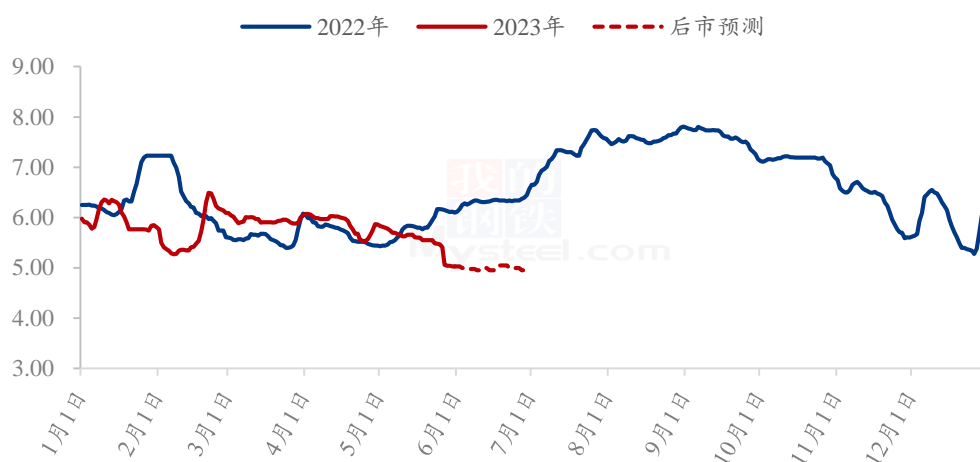
5	重大利好	-5	重大利空
4	明显利好	-4	明显利空
3	一般利好	-3	一般利空
2	小幅利好	-2	小幅利空
1	弱势利好	-1	弱势利空

注: 以对价格的影响力确定利好利空因素, 该因素的影响力指标是通过与市场人士充分沟通后结合市场客观情况进行的综合数值判定。

第八章 青脚麻鸡后市预测

从供应面看, 5 月出苗量增多, 麻鸡出栏量也呈增加状态, 供应面利空麻鸡市场。从需求面看, 6 月, 终端需求恢复情况如何尚未可知, 且 6 月仍处于相对淡季, 除端午节外无明显消费点。预计 6 月麻鸡价格或较五月有所回暖, 但整体仍是中地位运行为主, 难有大幅上涨。

(2022年-2023年) 全国青脚麻鸡均价预测走势图 (元/斤)



数据来源：钢联数据

图9 全国青脚麻鸡价格走势预测图

资讯编辑：邹雨微 0533-70265685

资讯监督：王涛 0533-7026866

资讯投诉：陈杰 021-26093100