

辣椒市场

月度报告

(2023年5月)



Mysteel 农产品

编辑：于双双

电话：0533-7026606

邮箱：yushuangshuang@mysteel.com

传真：0533-26093064

辣椒市场月度报告

(2023年5月)

研究方法及标准

报告中的数据皆为本机构自有的调研数据，我们通过与市场业内人士的电话交流、在线交流、实地调研等方式对报告中数据进行验证和修正，以力求真实的反馈市场情况，并给出相应的结论，为客户的决策提供必要的帮助和参考。

报告可信度及声明

Mysteel 农产品力求以最详实的信息为客户提供指导与帮助，但对于据此报告做出的任何商业决策可能产生的风险，本机构不承担任何法律责任。

目 录

辣椒市场月度报告.....	- 2 -
本月核心观点.....	- 1 -
第一章 本月辣椒市场主要指标概述.....	- 1 -
第二章 本月辣椒市场行情回顾.....	- 1 -
第三章 本月辣椒供需面分析.....	- 2 -
第四章 本月辣椒利润情况.....	- 6 -
第五章 相关蔬菜产品.....	- 7 -
第六章 辣椒市场下月心态调研.....	- 9 -
第七章 辣椒后市影响因素.....	- 10 -
第八章 辣椒后市价格预测.....	- 11 -

本月核心观点

本月（5月）国内三樱椒市场成交局面由快转慢，价格先是快速上涨，后期价格窄幅下调。从目前国内辣椒供应情况来看，走货以库内辣椒为主。但本月底，产区客商反映询价客户较好，多数人士认为是因为进入辣椒传统行业淡季所致。销区市场反映目前辣椒消化难度较大，且随着天气转热，辣椒存储有难度，多数按需采购为主。

第一章 本月辣椒市场主要指标概述

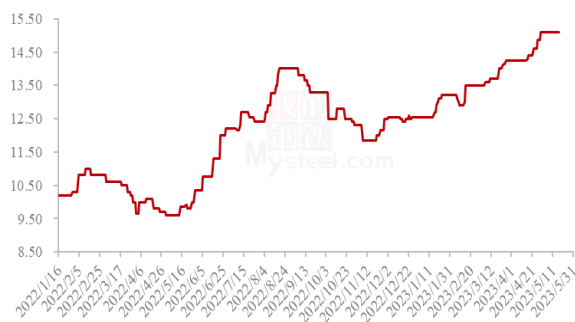
表 1 辣椒市场主要指标情况汇总

	类型	上月	本月	涨跌	备注
供应	库存量 (万吨)	9.89	8.37	1.52	
	月度走货量 (万吨)	--	--	--	
需求	加工厂 (万吨)	--	--	--	
	批发市场 (万吨)	--	--	--	
价格	金乡三樱椒上通货 (元/斤)	14.25	15.10	0.85	
	临颖三樱椒上通货 (元/斤)	14.25	14.80	0.55	
	柘城三樱椒好货 (元/斤)	14.55	15.30	0.75	
利润	金乡 (元/斤)	1.00	1.90	0.75	
	临颖 (元/斤)	1.00	1.45	0.45	

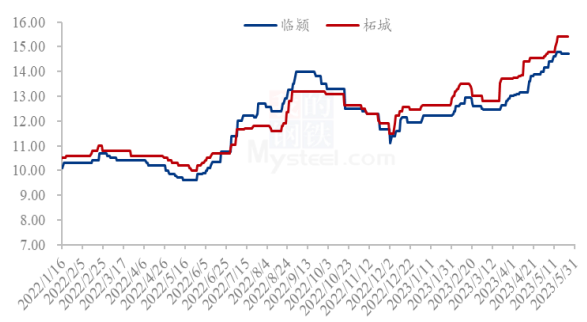
注：表中为价格并非绝对价格，多数采取主流价格，与最高价和最低价均有一定差距。实际成交过程中，根据实际质量有浮动。

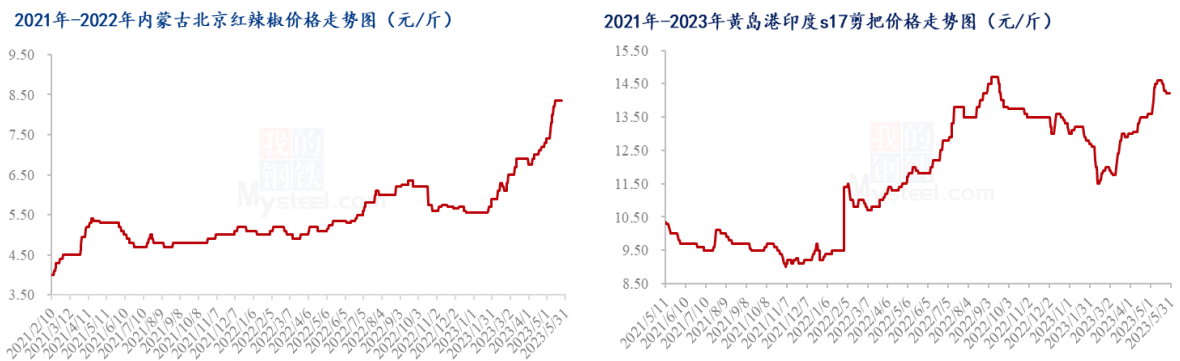
第二章 本月辣椒市场行情回顾

2022年-2023年山东金乡三樱椒上通货价格走势 (元/斤)



2022年-2023年河南三樱椒上通货价格走势 (元/斤)





来源：钢联数据

图 1 全国主要产区辣椒价格走势变化图

小辣椒：本月（5月）国内小辣椒主产区价格整体呈上扬趋势，本月后期价格稍有下滑，成交局面由快转慢。五月初，新疆产区受降雪及霜冻影响，辣椒出现一定程度损害，消息面支撑国内整体辣椒价格上涨。小辣椒价格持续小涨。买涨不买跌因素，终端补货积极性较高。但是随着终端陆续补货及消息面透支，国内辣椒交易逐渐放缓，再5月下旬，国内小辣椒价格出现下滑。

内蒙古：本月（5月）内蒙古开鲁地区大辣椒价格整体呈上扬态势，成交整体活跃，本月后期走货略有减缓。受国内小辣椒减产影响，今年大辣椒价格跟随水涨船高。后期库存货源最高价格涨至 8.50 元/斤。随着天气转热，辣椒需求下降，大辣椒走货稍有减弱，价格略有下调。

青岛港印度椒：本月（5月）中国青岛港进口印度辣椒价格先强后弱，后期走货相对缓慢。进入五月之后，仍然陆续有印度辣椒到港，其多数为尾期货，质量偏次。对市场好货行成冲击，目前港口报价混乱。S17，剪把，好货，价格参考 14.20-14.30 元/斤，加工货，价格参考 13.60-13.80 元/斤。

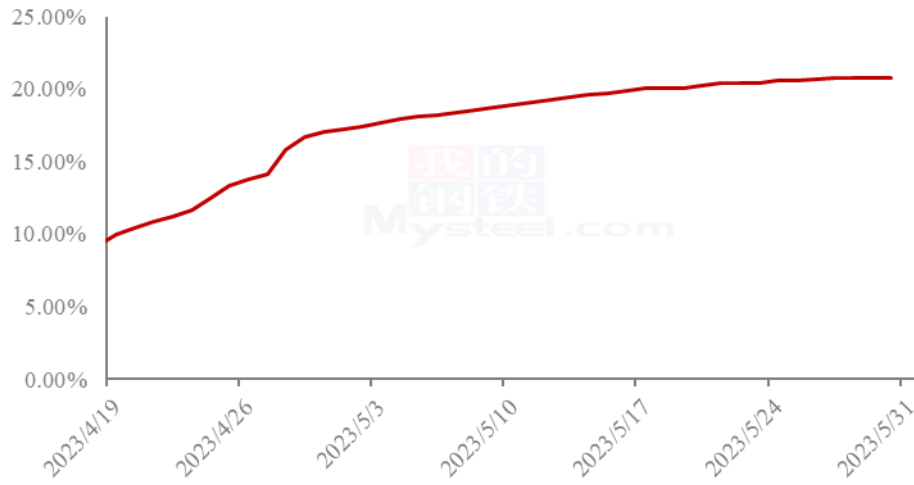
第三章 本月辣椒供需面分析

3.1 国内主要品种三樱椒库存情况分析

国内三樱椒主产区库存数量持续稳定在 11 万吨，较去年同期减少 3.6 万吨，同比降幅 24.66%。

山东产区 2021 年库存辣椒约 1.6 万吨，三樱椒约 0.6 万吨；河南临颍产区 6.9 万吨，其中三樱椒 5.2 万吨；柘城 2.5 万吨，三樱椒 1 万吨。

2023年山东金乡辣椒出货占比情况 (%)



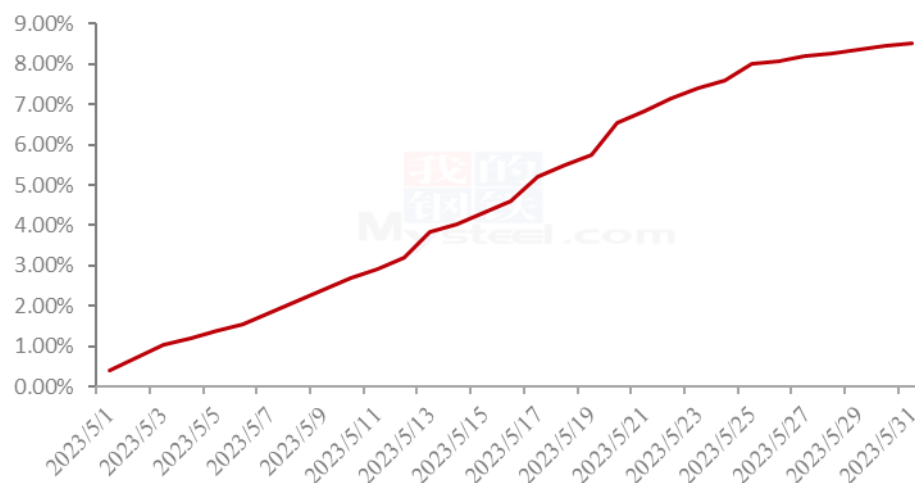
来源：钢联数据

图 2 2023 年山东金乡辣椒库存走货进度情况

2023 年，山东金乡辣椒库存量较低，辣椒总库存约 1.6 万吨，其中三樱椒约 0.6 万吨。2022 年，受减产影响，三樱椒收获明显下降，导致当地代办从外地采购小高辣进行加工销售。

库存低位，产区持货商喊价偏高，走货整体不畅。目前库存剩余量约 79.25%。

2023年河南柘城辣椒出货占比情况 (%)



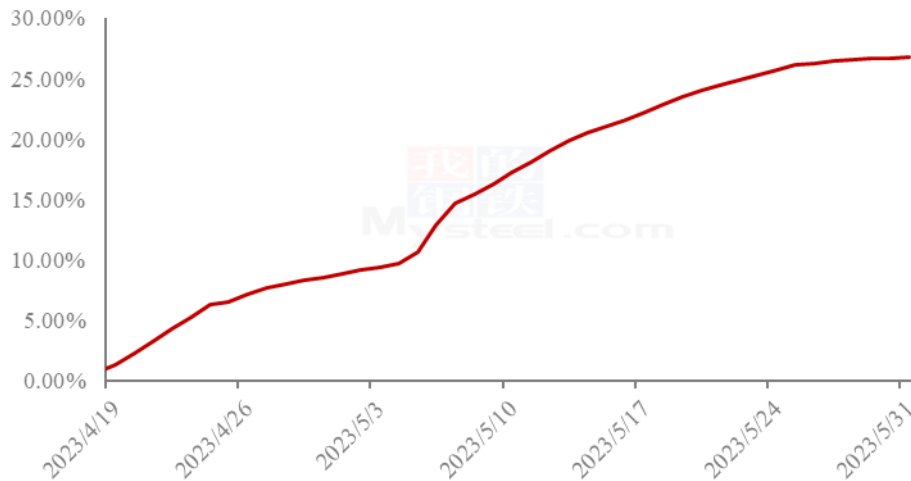
来源：钢联数据

图 3 2023 年柘城辣椒库存走货情况对比

2023 年，河南柘城辣椒库存约 2.5 万吨，较去年同期总库存基本持平。但三樱椒库存仅 1 万吨，高辣 0.5 万吨，板椒 0.6 万吨，花皮 0.3 万吨。

目前柘城市场仍旧以库内辣椒供应为主，目前库存剩余量 91.48%。

2023 年河南临颖辣椒出口占比情况 (%)



来源：钢联数据

图 3 2023 年 L 临颖库存辣椒走货情况对比

2023 年，河南临颖辣椒库存约 6.9 万吨，较 2022 年下降 4.1 万吨。三樱椒库存仅 5.2 万吨，子弹头 0.3 万吨。

截至目前河南临颖地区库存剩余量约 63600 吨左右，库存剩余占比 73.24%。

3.2 中国辣椒进口情况分析

税则号	未磨的辣椒干 (09042100)
4 月进口量 (吨)	11,380
4 月进口金额 (人民币)	202,791,082
4 月平均价格 (元/斤)	8.91
环比	-70.73%
同比	-36.63%

来源：海关数据

表 2 2023 年 4 月份未磨的辣椒干进口量

税则号	已磨的辣椒 09042200
4 月进口量 (吨)	829
4 月进口金额 (人民币)	5257038
4 月平均价格 (元/斤)	3.17
4 月进口同比	38.42%
1-4 月进口总量 (吨)	1194
1-4 月进口总量同比	-8.64%

来源：海关数据

表 3 2023 年 1-4 月份已磨的辣椒粉进口量

3.4 中国辣椒出口情况分析

出口量及金额	未磨的辣椒干 (09042100)
4 月出口量 (吨)	9747
4 月出口金额 (元)	193618464
4 月出口单价 (元/斤)	9.93
出口量同比	64.98%
1-4 月出口总量 (吨)	32395
1-4 月出口总金额 (元)	621726708
1-4 月总出口量同比	59.05%

来源：海关数据

表 4 2023 年 1-4 月份未磨的辣椒干出口量

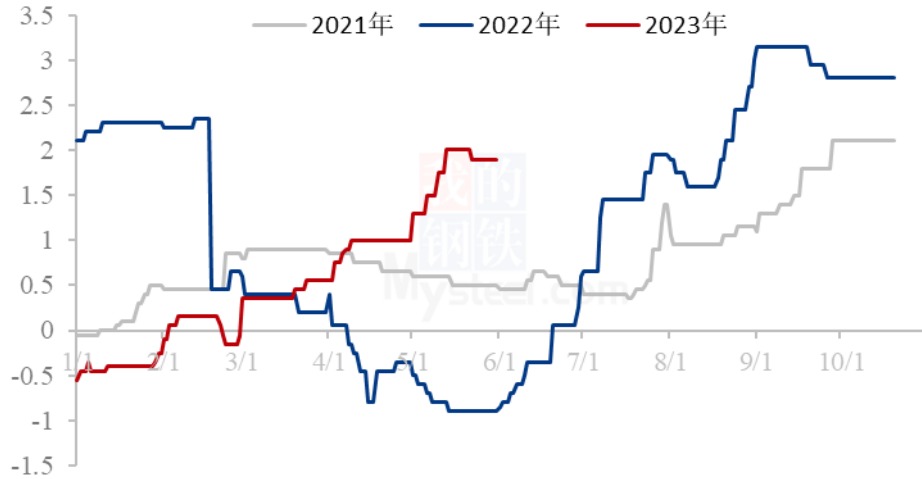
税则号	已磨的辣椒 09042200
4 月出口量 (吨)	21951
4 月出口金额 (元)	434977485
4 出口均价 (元)	9.91
同比	36.09%
1-4 月出口总量 (吨)	83644
1-4 月出口总金额	1684039023
同比	21.63%

来源：海关数据

表 5 2023 年 1-4 月份已磨的辣椒出口量

第四章 本月辣椒利润情况

2021年-2023年山东存储商利润对比（元/斤）

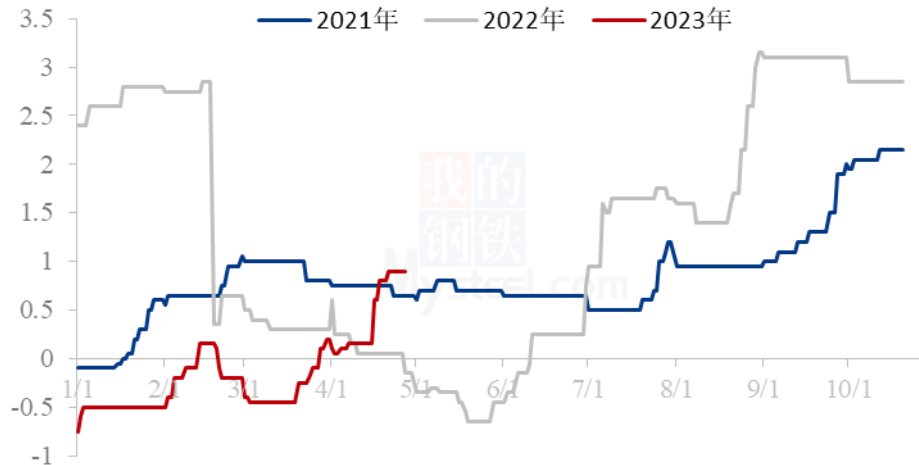


来源：钢联数据

图 5 2021 年山东金乡辣椒存储商利润变化图

上图是目前山东冷库三樱椒上通货销售利润，2023 年三樱椒入库成本均价 12.85 元/斤左右。叠加冷库存储费用及配资利息，目前成本约 13.10 元/斤。核算利润约 1.90 元/斤。

2021年-2023年河南临颖存储商利润对比（元/斤）



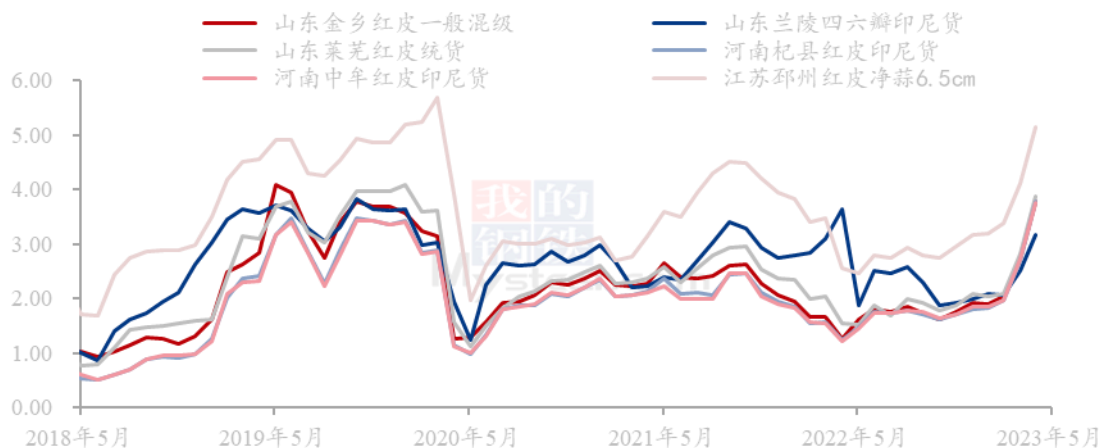
来源：钢联数据

图 6 2021 年河南辣椒存储商利润变化图

上图是河南临颖冷库三樱椒上通货销售利润对比，从图中可以看出，近期河南存储利润稍有上升，但盈利偏低。目前临颖库外货源仍未结束，对库存辣椒价格拉升动力不足。2023 年入库过程中，临颖存储成本多有不同，但多数在 12.00 元/斤以上，主流入库 12.50 元/斤，叠加存储费用 0.20 元/斤及配资利息。目前盈利 1.45 元/斤左右。

第五章 相关蔬菜产品

中国大蒜主产区月均价统计（元/斤）



来源：钢联数据

图 7 中国大蒜主产区月均价统计（单位：元/斤）

山东金乡 5 月大蒜出库价格上涨。全国六大主产区库内蒜月均价在 3.92 元/斤，环比 4 月出库价格上涨 0.98 元/斤，同比涨幅为 33.57%。5 月全国六大产区大蒜库内蒜价格上涨幅度明显。月初各产区炒家大幅减少，农忙加工企业人工紧缺，采购量下降。高价位下粉粒厂家等亏损，拿货力度放缓。价格受线上公共交易平台预期价格上涨带动，行情继续稳硬运行。月末产区随着鲜蒜商量增加，活跃度转向库外。但由于阴雨天气增加令今年晒蒜质量出现问题，部分大蒜霉变，购销热度再度下降。整体来看，从产区活跃度上来讲，今年晒蒜积极性较高，金乡产区表示晒蒜体量创历史新高。但今年新蒜质量或将悬殊较大。未来好质量于差质量货源价差或将进一步拉大。

中国生姜主产区主流价格统计(元/斤)



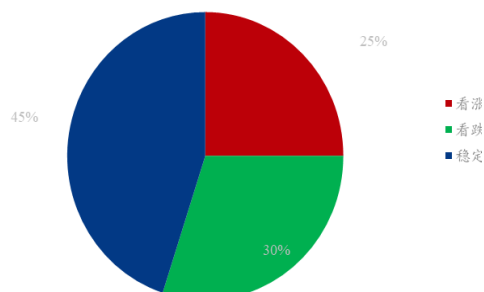
来源：钢联数据

图 8 中国生姜主产区主流价格统计 (单位：元/斤)

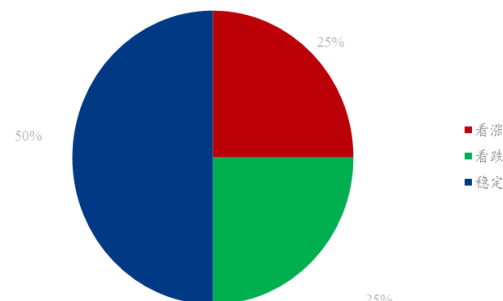
本月生姜价格震荡趋弱，多窄幅调整。进入5月份，大姜产区市场货源供应增加，农户多是以出售主流及一般质量货源为主，客商拿货多维持按需，整体需求暂未有明显增加，交易有序进行，整体成交量较为稳定，成交价格在本月多受市场上货量调整影响，价格行情运行震荡；本月琨福市场鲜姜主流洗姜均价在9.14元/斤，较4月份均价8.73元/斤环比上涨4.70%；安丘黑埠子市场主流圆头泥姜本月均价6.88元/斤，较4月份均价6.60元/斤环比上涨4.24%。

第六章 辣椒市场下月心态调研

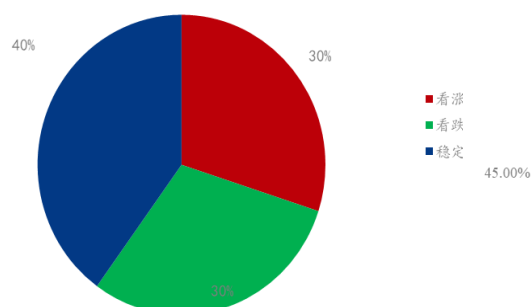
下游企业对于辣椒下月走势观点



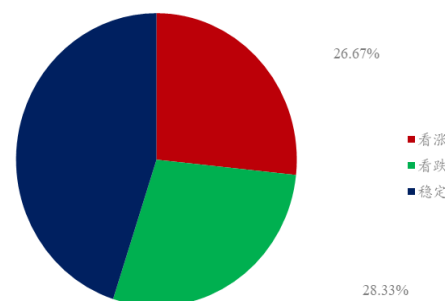
经纪人对于辣椒下月走势观点



贸易商对于辣椒下月走势观点



市场对于辣椒价格走势观点



来源：钢联数据

图 9 行业人士对于后市价格走势心态图

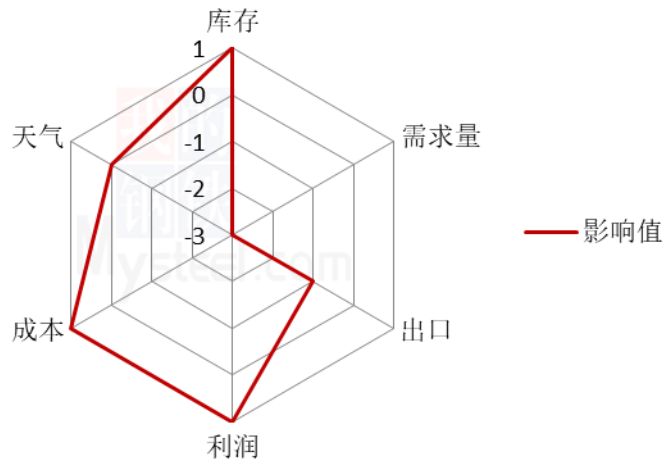
本月【钢联数据】统计了 45 家样本企业对下个月辣椒价格的看法，其中存储商 20 家，经纪人 15 个，下游企业 10 家。

从统计情况来看，26.67%的看涨心态，28.33%的看稳心态，45.00%的看跌心态。

综上所述，目前市场对于后期辣椒价格看稳居多。Mysteel 农产品认为，目前库存辣椒虽然库存偏低，但走货情况表现一般，且价格高位情况下，其他品种替代比例相应增强，故而对于辣椒价格短期看稳人士较多。

第七章 辣椒后市影响因素

辣椒后市价格影响因素分析



来源：钢联数据

影响因素分析

利好：

1. 库存低位
2. 持货商挺价心态浓厚

利空：

1. 印度辣椒价格出现下滑
2. 新季辣椒扩种面积大
3. 销区采购情绪不浓

影响因素及影响力值

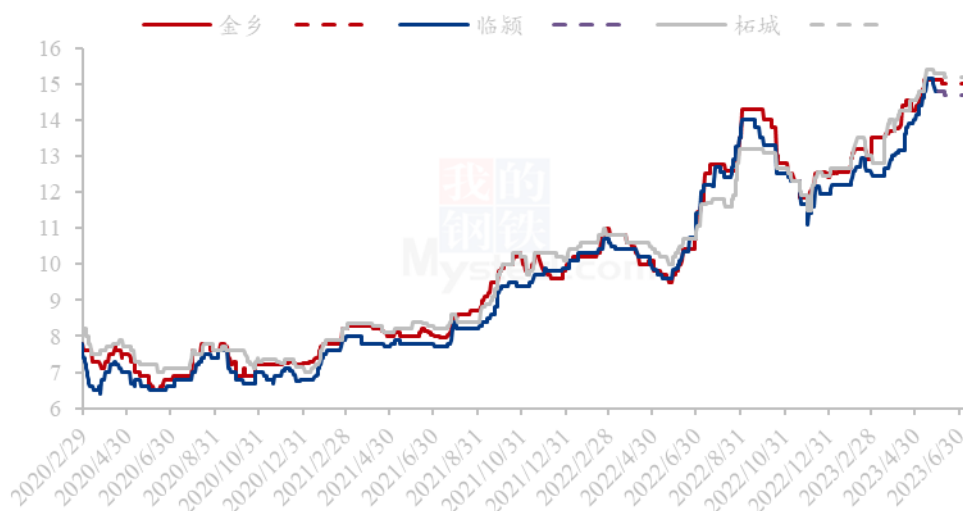
5	重大利好	-5	重大利空
4	明显利好	-4	明显利空
3	一般利好	-3	一般利空
2	小幅利好	-2	小幅利空
1	弱势利好	-1	弱势利空

注：以对价格的影响力确定利好利空因素，该因素的影响力指标是通过与市场人士充分沟通后结合市场客观情况进行的综合数值判定。



第八章 辣椒后市价格预测

2021年-2022年国内三樱椒产区价格走势（元/斤）



来源：钢联数据

图 10 2021 年国内三樱椒主产区价格走势

5月，国内三樱椒价格整体呈上扬趋势，本月后期稍有下滑，成交局面由快转慢。五月初，新疆产区受降雪及霜冻影响，辣椒出现一定程度损害，消息面支撑国内整体辣椒价格上涨。小辣椒价格持续小涨。买涨不买跌因素，终端补货积极性较高。但是随着终端陆续补货及消息面透支，国内辣椒交易逐渐放缓，再5月下旬，国内小辣椒价格出现下滑。综合来看，目前产区辣椒库存虽然不及去年同期，但价格高位影响下，其它品种辣椒替代关系增强，三樱椒缺口适当被缓解，淡季影响下，短期三樱椒价格或弱稳为主，后期价格走势依然取决于去库存进度及新季辣椒上市情况。

资讯编辑：于双双 0533-7026606

资讯监督：王 涛 0533-7026806

资讯投诉：陈 杰 021-26093100