

# 青脚麻鸡市场

## 周度报告

(2023.5.25-2023.6.1)



### Mysteel 农产品

编辑：邹雨微

电话：0533-7026865

邮箱：zouyuwei@mysteel.com

# 青脚麻鸡市场周度报告

(2023.5.25-2023.6.1)

## 研究方法及标准

报告中的数据皆为本机构自有的调研数据，我们通过与市场业内人士的电话交流、在线交流、实地调研等方式对报告中数据进行验证和修正，以力求真实的反馈市场情况，并给出相应的结论，为客户的决策提供必要的帮助和参考。

## 报告可信度及声明

Mysteel 农产品力求以最详实的信息为客户提供指导与帮助，但对于据此报告做出的任何商业决策可能产生的风险，本机构不承担任何法律责任。

---

# 目 录

青脚麻鸡市场周度报告 .....	- 2 -
本周核心观点.....	- 4 -
第二章 本周青脚麻鸡市场分析 .....	- 4 -
2.1 本周青脚麻鸡市场分析.....	- 4 -
第三章 供需面数据监测情况 .....	- 5 -
3.1 本周国内孵化企业青脚麻鸡出苗量分析.....	- 5 -
第四章 养殖盈利数据监测情况 .....	- 6 -
第五章 饲料原料及替代品.....	- 7 -
5.1 玉米行情分析.....	- 7 -
5.2 生猪行情分析.....	- 8 -
第六章 市场心态调研.....	- 8 -
第七章 后市价格影响因素分析 .....	- 10 -
第八章 青脚麻鸡后市预测.....	- 11 -

## 本周核心观点

本周，青脚麻鸡价格延续震荡偏弱走势。全国青脚麻鸡市场除部分地区鸡源紧张外，整体供应充足。终端消费依旧低迷，冻厂销售欠佳，经销商拿货积极性不高，刚需采买为主，交投活跃度低。麻鸡苗市场同样弱势运行，价格稳中偏弱运行。预计下周麻鸡、麻鸡苗市场弱势难改，价格易跌难涨。

表 1 本周基本面概述

	类别	本周	上周	涨跌
供需	青脚麻鸡苗周度出苗量（万羽）	98.4	96.8	1.65%
利润	青脚麻鸡养殖利润（元/只）	-2.22	-0.15	-1380%
价格	青脚麻鸡苗价格（元/羽）	1.83	1.87	-2.14%
	青脚麻鸡价格（元/斤）	5.23	5.52	--5.54%

## 第二章 本周青脚麻鸡市场分析

### 2.1 本周青脚麻鸡市场分析

#### 2.1.1 本周青脚麻鸡价格稳中下行

本周青脚麻鸡苗均价 1.83 元/羽，较上周均价下降 0.04 元/羽，环比降幅 2.14%。周内麻鸡苗价格稳中下行。毛鸡价格跌跌不休，持续压制鸡苗价格。养殖亏损逐步增加，毛鸡跌势难挡，利好因素难寻。养殖端多数看空后市，补栏情绪低迷。本周，多数企业鸡苗成交议价为主，且议价空间较大，高报低走情况比比皆是，苗价成交混乱，价格差异较大，麻鸡苗弱势运行。

本周青脚麻鸡均价 5.23 元/斤，较上周均价下跌 0.20 元/斤，环比跌幅 5.54%，本周麻鸡价格延续震荡下行走势，周前期，麻鸡价格下跌，部分地区麻鸡价格跌破“5”元大关；周中期，养殖端有一定抗价心态，麻鸡市场价格大稳小动，短暂持稳；周后期，需求拖拽，除山东部分地区鸡源紧缺，价格小幅上涨外，全国市场麻鸡价格再次

下跌。

全国青脚麻鸡、青脚麻鸡苗均价走势图



数据来源：钢联数据

图 1 全国青脚麻鸡、青脚麻鸡苗均价走势图

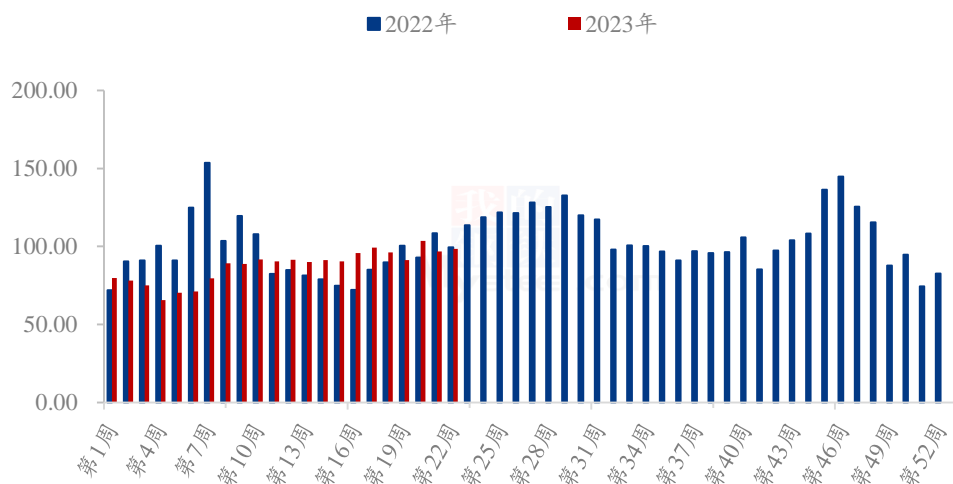
## 第三章 供需面数据监测情况

### 3.1 本周国内孵化企业青脚麻鸡出苗量分析

据 Mysteel 农产品数据监测，本周样本企业统计出苗量为 98.4 万羽，较上周出苗量增加 1.6 万羽，环比增幅 1.65%。

本周，青脚麻鸡出苗量增加，大型种禽企业预排计划尚可，中小型企业情况偏差。漏排，临时计划增多，鸡苗价格高报低走，议价成交，且商谈空间较大。部分企业有抽毛蛋操作。5 月上旬种禽企业在产父母代种鸡存栏量增加，且当时企业上孵意向尚可，根据孵化周期推算，预计下周样本企业出苗量或继续增加。

(2022年-2023年) 青脚麻鸡样本企业出苗量趋势图 (万羽)



数据来源：钢联数据

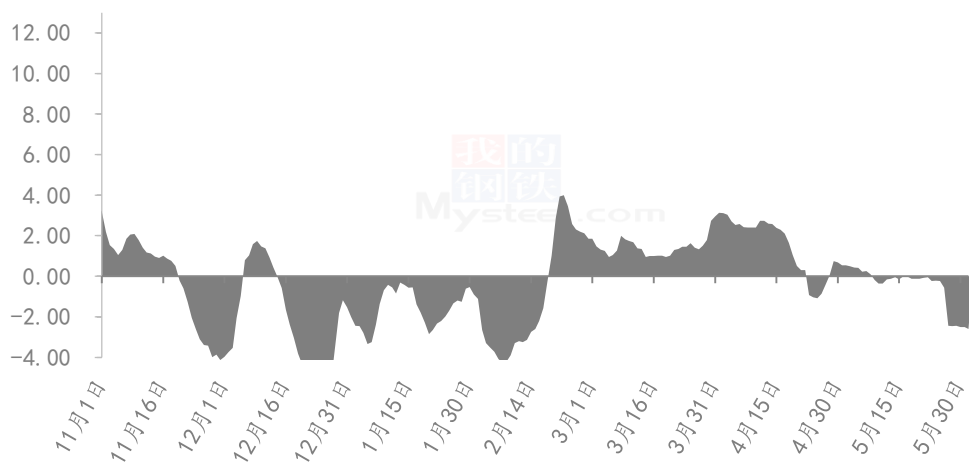
图 2 国内孵化企业青脚麻鸡出苗量走势图

## 第四章 养殖盈利数据监测情况

按出栏毛鸡体重 5.50 斤/只，平均料比 2.10 计算，理论上本周出栏青脚麻鸡平均理论养殖盈利在-2.22 元/只，较上周下降 2.07 元/只，环比跌幅 1380%。

本周麻鸡养殖端持续处于亏损状态，一方面是由于终端需求低迷，毛鸡市场走货欠佳，价格震荡下行，成本线下徘徊；另一方面，本周对应前期的鸡苗价格虽稍有回落，但价格仍不算是低位水平，毛鸡养殖成本偏高。随着后期麻鸡出栏增多，需求压制毛鸡价格的继续下行，预计下周养殖端或继续亏损但亏损增幅不大。

全国青脚麻鸡养殖盈利走势图（单位：元/只）



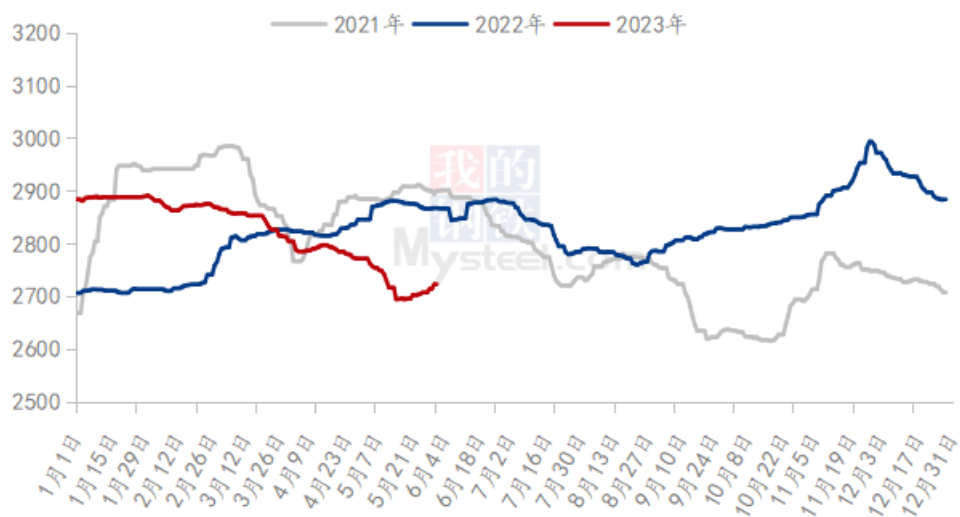
数据来源：钢联数据

图 3 全国青脚麻鸡养殖盈利走势图

## 第五章 饲料原料及替代品

### 5.1 玉米行情分析

2021-2023年全国玉米均价走势（元/吨）



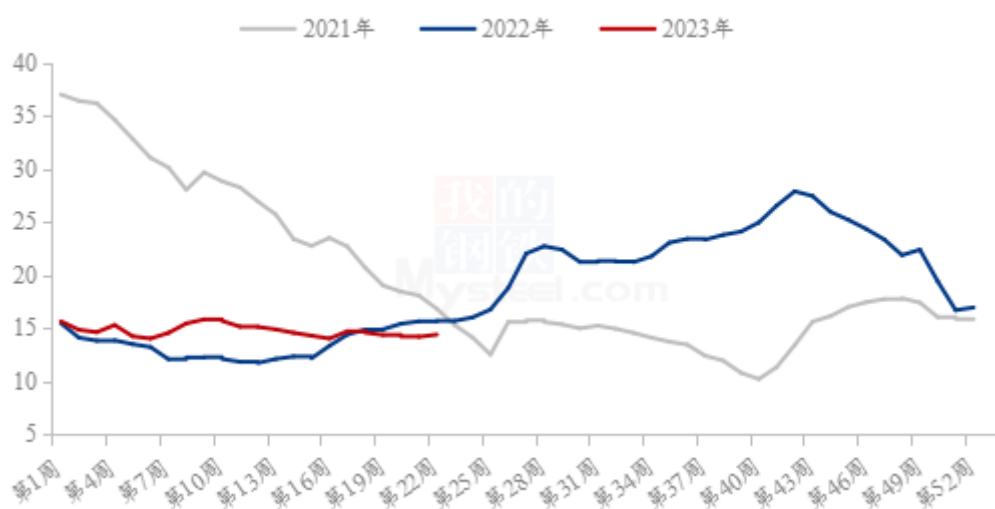
数据来源：钢联数据

图 4 2021-2023 年全国玉米均价走势

本周全国玉米市场价格偏强运行，全国玉米周度均价 2715 元/吨，周环比上涨 14 元/吨。随着小麦进入收获季节，但遭遇不利降雨天气，导致芽麦比例迅速增加，部分面粉企业担忧优质麦供给，收购积极性明显上升，小麦价格持续反弹。而玉米渠道库存偏低，供应压力明显下降，下游阶段性补库需求逐渐显现，带动玉米价格触底反弹。目前华北芽麦情况仍在加剧，饲用麦比例将增加，但优质麦价格或因此继续走强，综合来看，对玉米的影响将呈中性。而玉米供应压力下降，市场余粮不足仍将影响后市行情，预计玉米价格仍将有部分上涨预期。关注下游需求情况。

## 5.2 生猪行情分析

全国外三元生猪出栏均价走势图（元/公斤）



数据来源：钢联数据

图 5 全国外三元生猪出栏均价走势图

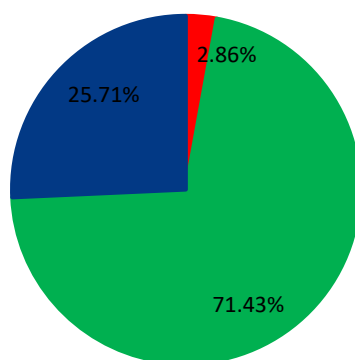
本周生猪出栏均价在 14.39 元/公斤，较上周上涨 0.21 元/公斤，环比上涨 1.48%，同比下跌 8.29%。本周猪价涨后回落，期间涨跌震荡幅度不大，周度重心略有上移。供应方面来看，月末企业出栏基本完成，阶段性流通偏少，社会场出栏预期仍在观望中，当前猪源暂未增量，不过市场存量有余，供应仍有释放压力。需求方面来看，天气转热夏季深入，市场淡季消费延续，且冻品库存仍偏高位，需求暂无明显利好支撑。整体来看，市场猪源仍有存量，月初出栏相对偏缓，而消费暂无强力支撑，后市行情仍将承压，短期猪价窄幅震荡为主。



## 第六章 市场心态调研

### 青脚麻鸡市场心态调研

■ 看涨 ■ 看跌 ■ 看稳



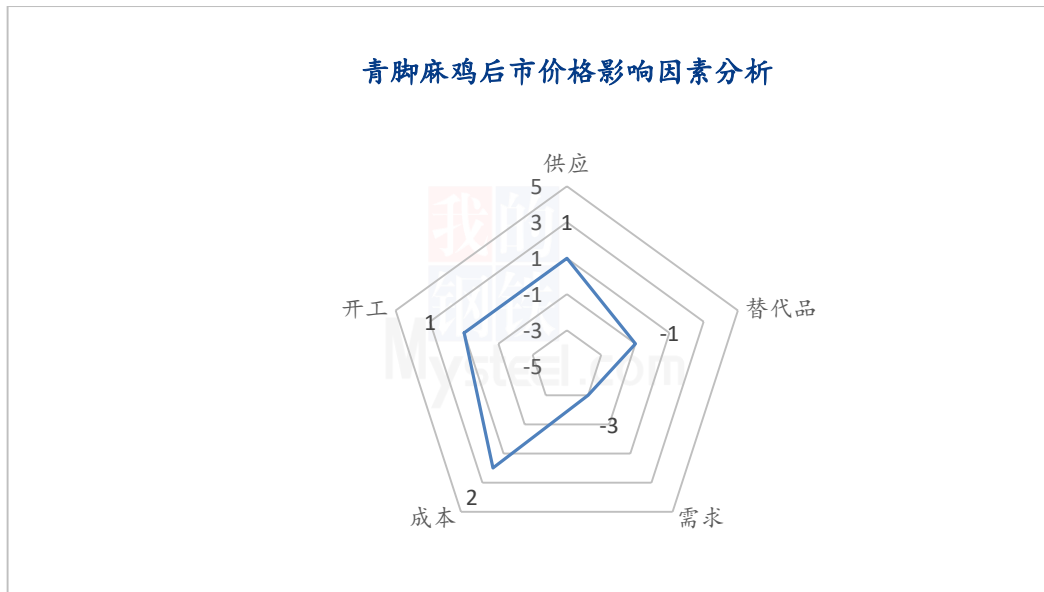
数据来源：钢联数据

图 6 青脚麻鸡市场心态调研

本周 Mysteel 农产品对 35 家样本企业进行下周市场心态调研，这 35 家样本单位有 8 家养殖端，13 家贸易端，4 家屠宰端，10 家孵化企业，看涨 1 家，看跌 25 家，看稳 9 家。平均看跌心态 71.43%，平均看稳心态 25.71%，平均看涨心态 2.86%。

总体来看，业内对下周市场的心态偏消极，主因下周麻鸡货源继续增加，供应充足。而终端消费短期难见起色，提振消费点难寻，麻鸡市场走货或依旧偏慢。预计下周麻鸡价格偏弱运行。

## 第七章 后市价格影响因素分析



### 影响因素分析：

**供应：**出栏稍有增多，利空麻鸡市场

**成本：**鸡苗成本高位回落，饲料价格下跌

**需求：**餐饮消费提振不佳，需求恢复缓慢

**开工：**开工常态化，支撑尚可

**替代品：**生猪行情回暖，暂无支撑

### 影响因素及影响力值说明

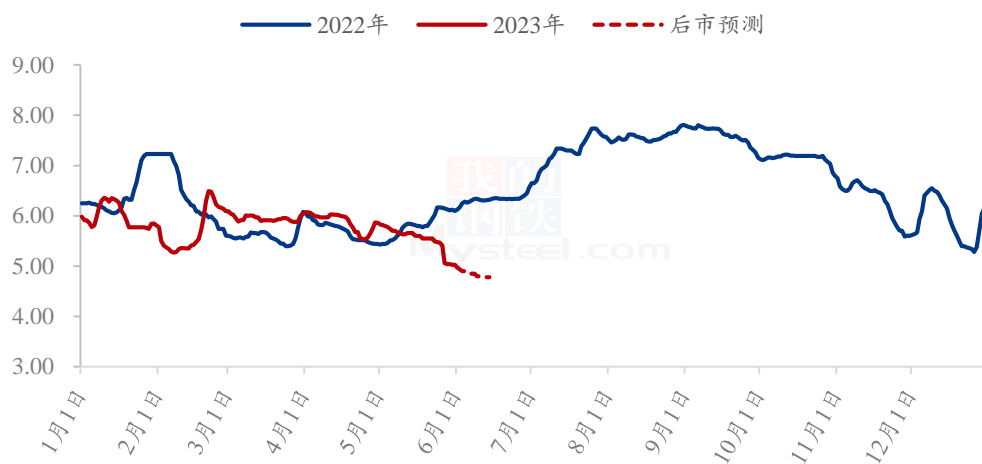
5	重大利好	-5	重大利空
4	明显利好	-4	明显利空
3	一般利好	-3	一般利空
2	小幅利好	-2	小幅利空
1	弱势利好	-1	弱势利空

注：以对价格的影响力确定利好利空因素，该因素的影响力指标是通过与市场人士充分沟通后结合市场客观情况进行的综合数值判定。

## 第八章 青脚麻鸡后市预测

从麻鸡供应端来看，下周麻鸡鸡源日渐增多，利空麻鸡价格；从需求端来看，终端需求疲软，市场交投迟缓，冻厂走货欠佳，经销商拿货积极性低，同样麻鸡价格。叠加天气逐渐炎热，养鸡难度加大，利空因素叠加，利好因素难寻。预计下周麻鸡价格稳中偏弱运行为主，易跌难涨。

(2022年-2023年) 全国青脚麻鸡均价预测走势图 (元/斤)



数据来源：钢联数据

图 7 全国青脚麻鸡均价预测走势图

资讯编辑：邹雨微 0533-7026865

资讯监督：王涛 0533-7026866

资讯投诉：陈杰 021-26093100