

# 辣椒市场

# 周度报告

(2023.6.1 -2023.6.8)



## Mysteel 农产品

编辑：于双双

电话：0533-7026606

邮箱：[yushuangshuang@mysteel.com](mailto:yushuangshuang@mysteel.com)

传真：0533-26093064

# 辣椒市场周度报告

(2023. 6. 1–2023. 6. 8)

## 研究方法及标准

报告中的数据皆为本机构自有的调研数据，我们通过与市场业内人士的电话交流、在线交流、实地调研等方式对报告中数据进行验证和修正，以力求真实的反馈市场情况，并给出相应的结论，为客户的决策提供必要的帮助和参考。

## 报告可信度及声明

Mysteel 农产品力求以最详实的信息为客户提供指导与帮助，但对于据此报告做出的任何商业决策可能产生的风险，本机构不承担任何法律责任。

---

# 目 录

辣椒市场周度报告.....	- 2 -
本周核心观点.....	- 2 -
第一章 本周辣椒市场主要指标概述.....	- 2 -
第二章 本周辣椒市场价格回顾.....	- 3 -
第三章 本周辣椒市场库存分析.....	- 4 -
第四章 辣椒市场利润分析.....	- 7 -
第五章 辣椒销区走货情况.....	- 8 -
第六章 辣椒市场后市展望.....	- 9 -

## 本周核心观点

本周国内小辣椒走货情况一般，价格整体弱势运行。目前进入辣椒传统销售淡季，终端需求持续不畅，导致产区交易量下降；另外印度椒供应充足，且近期价格偏弱，对国内辣椒市场难形成利好支撑，本周国内辣椒价格弱势为主。

## 第一章 本周辣椒市场主要指标概述

表 1 辣椒市场主要指标情况汇总

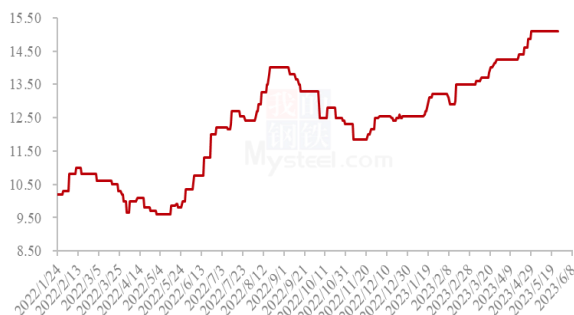
	类型	上周	本周	涨跌	备注
供应	库存量 (万吨)	8.34	8.25	-0.09	--
	周度走货量 (万吨)	0.08	0.08	0.21	
需求	加工厂 (万吨)	--	--	--	需求减少
	批发市场 (万吨)	--	--	--	
价格	金乡三樱椒上通货 (元/斤)	15.10	15.10	0.00	
	临颖三樱椒上通货 (元/斤)	14.80	14.70	-0.10	
	柘城三樱椒上通货 (元/斤)	15.30	15.30	0.00	
利润	金乡 (元/斤)	1.75	1.75	0.00	销售价格与冷库
	临颖 (元/斤)	1.70	1.60	-0.10	成本对比

注：表中为价格并非绝对价格，多数采取主流价格，与最高价和最低价均有一定差距。实际成交过程中，根据实际质量有浮动。

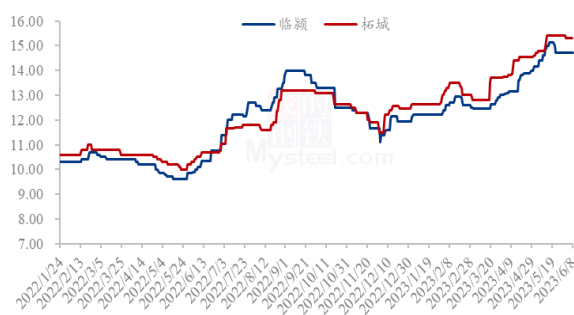
## 第二章 本周辣椒市场价格回顾

### 2.1 国内辣椒主产区周度价格分析

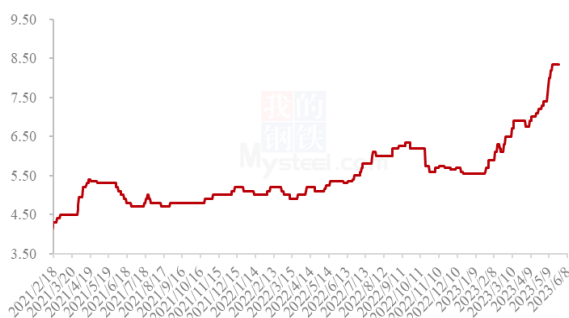
2022年-2023年山东金乡三樱椒上通货价格走势（元/斤）



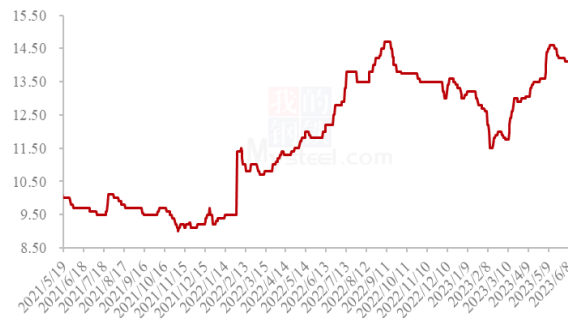
2022年-2023年河南三樱椒上通货价格走势（元/斤）



2021年-2022年内蒙古北京红辣椒价格走势（元/斤）



2021年-2023年黄岛港印度s17剪把价格走势（元/斤）



来源：钢联数据

图 1 国内辣椒主产区价格走势

**低辣三樱椒产区（山东+河南）：**本周国内三樱椒产区辣椒交易局面显慢，价格弱势运行。目前处于辣椒行业淡季，进入六月份之后终端拿货积极性不高，对市场价格带来利空影响。目前产区卖货情绪高于上周，价格弱势运行为主。

**新季辣椒：**据产区样本点处回馈，目前金乡产区辣椒死苗情况增加，黑根病情况稍有蔓延趋势。但总体来说，今年山东金乡产区辣椒栽种面积不大，叠加河南扩种，整体产量对于辣椒价格的影响主要取决于后期天气的变化对辣椒的影响。

**冷库辣椒存货量：**河南临颍入库 7 万吨左右，柘城 2.3-2.5 万吨。

**内蒙古大概产区：**本周内蒙古通辽地区北京红价格整体稳定运行为主，虽然成交局面一般，但当地库存量不大，导致持货商挺价心态偏浓。

**进口进度椒：**本周山东青岛港印度辣椒供应充足，但报价相对混乱。目前到港货

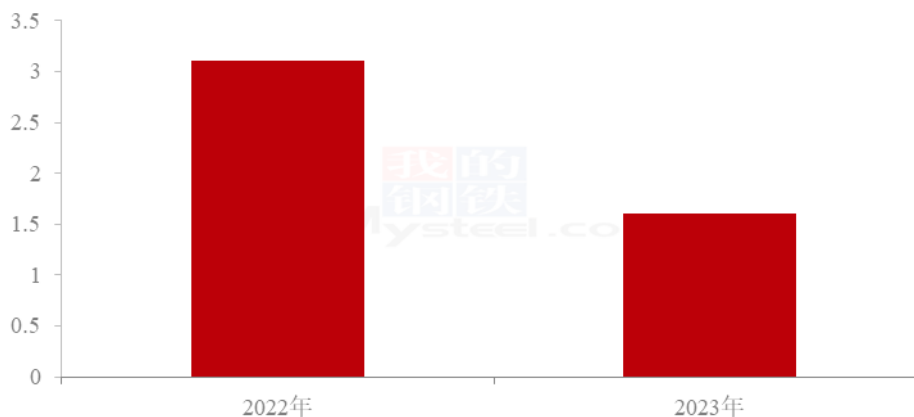
源多是印度尾期货，货源质量参差不齐，整体差于前期到港货，价格也低于库存好货。目前港口 s17, 剪把，好货价格 14.00-14.10 元/斤。主流成交 14.10 元/斤。另外加工货源，成交价格 13.60-13.80 元/斤。

### 第三章 本周辣椒市场库存分析

国内三樱椒主产区库存数量持续稳定在 11 万吨，较去年同期减少 3.6 万吨，同比降幅 24.66%。

山东产区 2021 年库存辣椒约 1.2 万吨，三樱椒约 0.6 万吨；河南临颖产区 6.9 万吨，其中三樱椒 5.2 万吨；柘城 2.5 万吨，三樱椒 1 万吨。

2022年-2023年山东金乡辣椒库存情况（万吨）

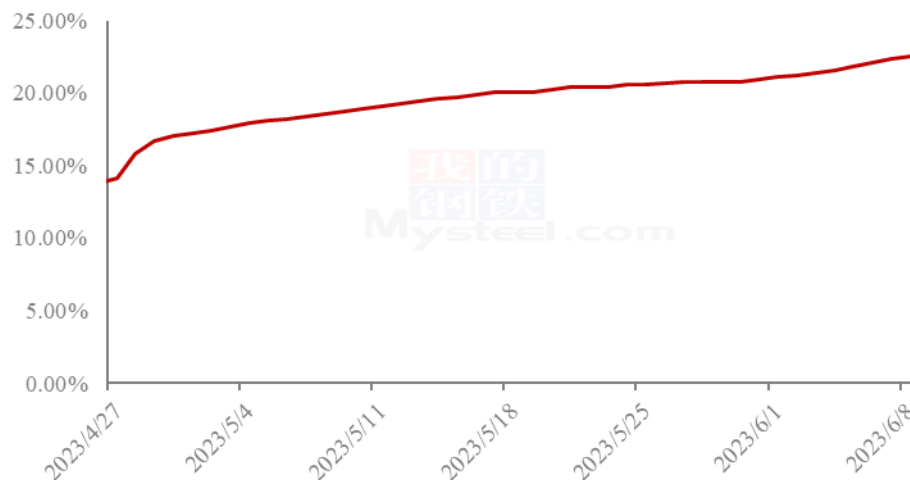


来源：钢联数据

图 2 2022 年-2023 年金乡库存情况对比

2023 年，山东金乡辣椒库存量较低，辣椒总库存约 1.2 万吨，其中三樱椒约 0.6 万吨。2022 年，受减产影响，三樱椒收获明显下降，导致当地代办从外地采购小高辣进行加工销售。

2023年山东金乡辣椒出货占比情况 (%)

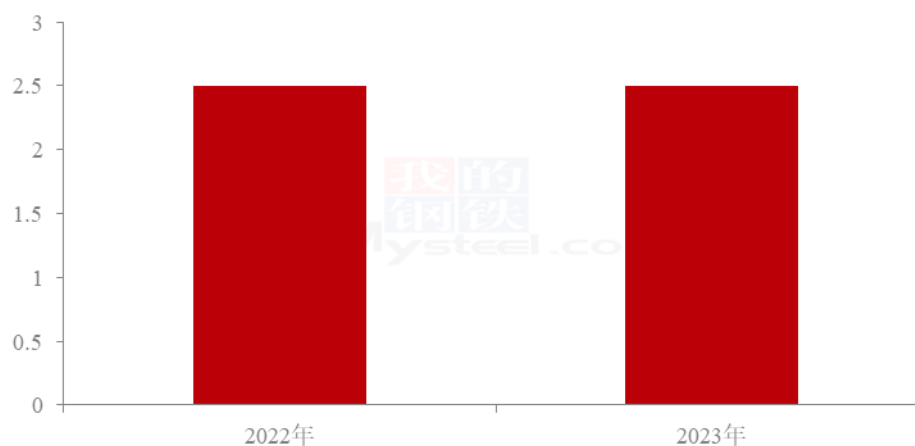


来源：钢联数据

图 3 2023 年山东金乡辣椒出货占比情况

从走货情况来看，今年金乡辣椒库存以国内小高辣为主，存库较为集中。品种以 829 为主，目前持货商惜售，报价高位。三樱椒库存量低，交易量少。目前总体来看，金乡辣椒库存剩余占比约 77.50%。

2022年-2023年河南柘城辣椒库存情况 (万吨)



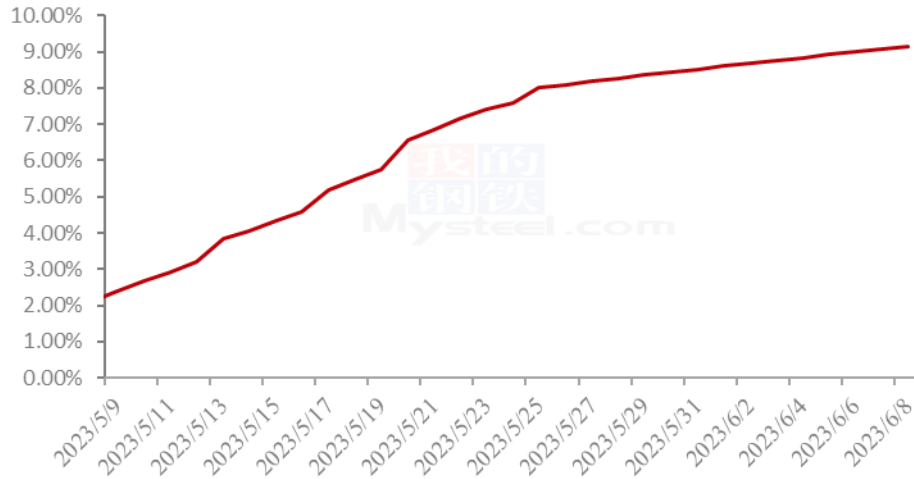
来源：钢联数据

图 4 2022 年-2023 年柘城库存情况对比

2023 年，河南柘城辣椒库存约 2.5 万吨，较去年同期总库存基本持平。但三樱椒库存仅 1 万吨，高辣 0.5 万吨，板椒 0.6 万吨，花皮 0.3 万吨。

进入五月份以后，柘城冷库辣椒开始放货，但因价格偏高，走货量一般。

2023年河南柘城辣椒出货占比情况 (%)

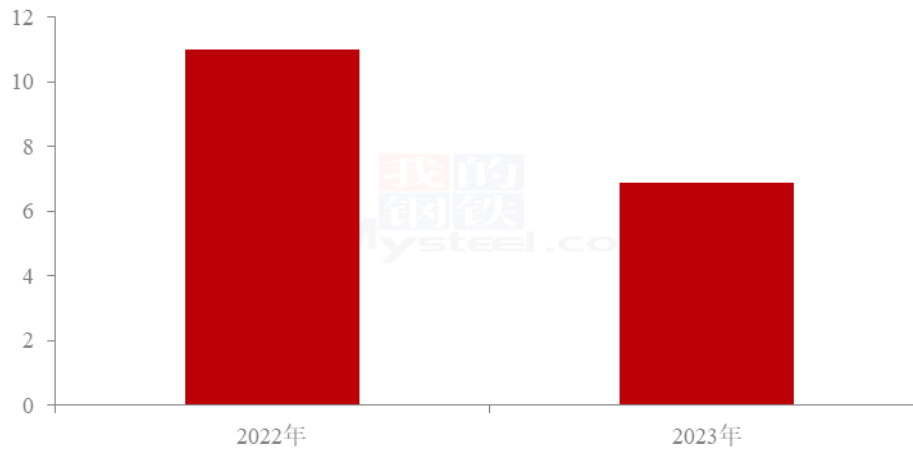


来源：钢联数据

图 3 2023 年河南柘城辣椒出货占比情况

河南柘城地区库存辣椒从五一之后开始走货，但因价格偏高，走货进度持续缓慢，截止目前，库内辣椒剩余占比约 90.84%。

2022年-2023年河南临颖辣椒库存情况 (万吨)



来源：钢联数据

图 5 2022 年-2023 年河南临颖库存情况对比

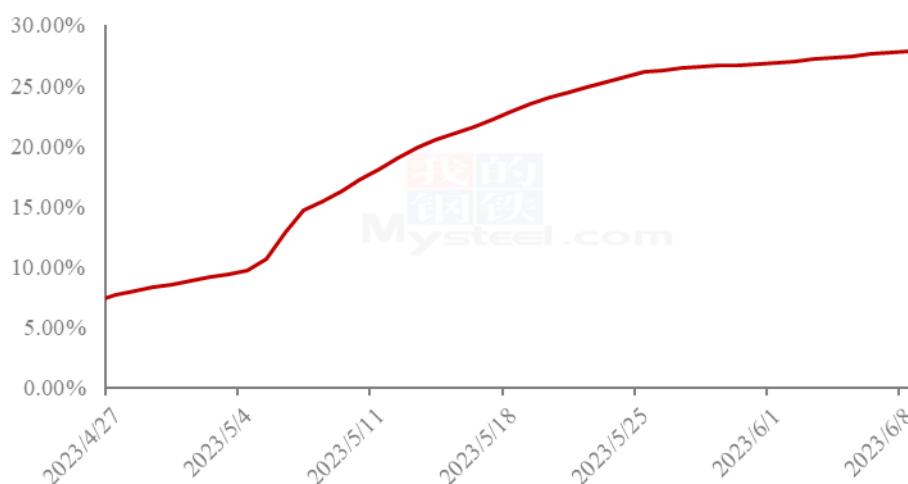
2023 年，河南临颖辣椒库存约 6.9 万吨，较 2022 年下降 4.1 万吨。三樱椒库存仅



5.2万吨，子弹头0.3万吨。

河南临颖产区近期辣椒走货不快，辣椒淡季影响，拿货群体以批发市场及小型加工企业为主。

2023年河南临颖辣椒出口占比情况 (%)



来源：钢联数据

图 6 2023 年河南临颖辣椒出货占比情况

截至目前河南临颖地区库存剩余量约 50470 吨左右，库存剩余占比 72.10%。

## 第四章 辣椒市场利润分析

2021年-2023年山东存储商利润对比 (元/斤)

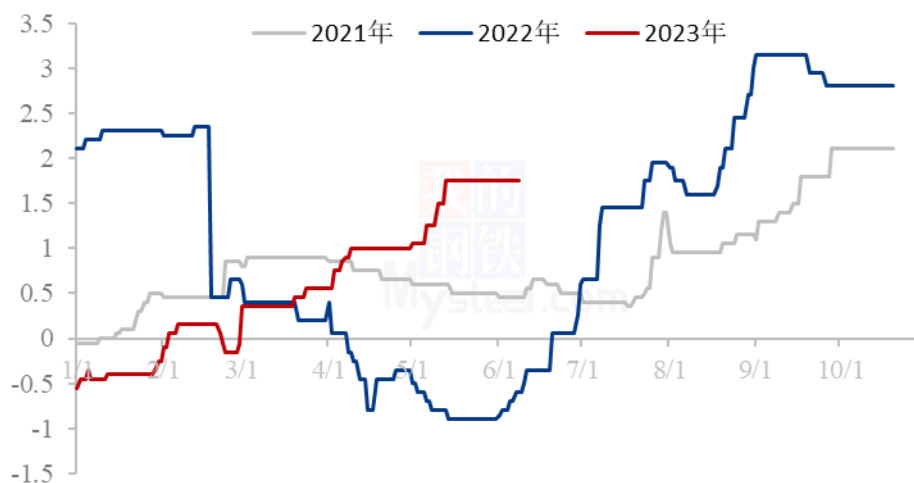
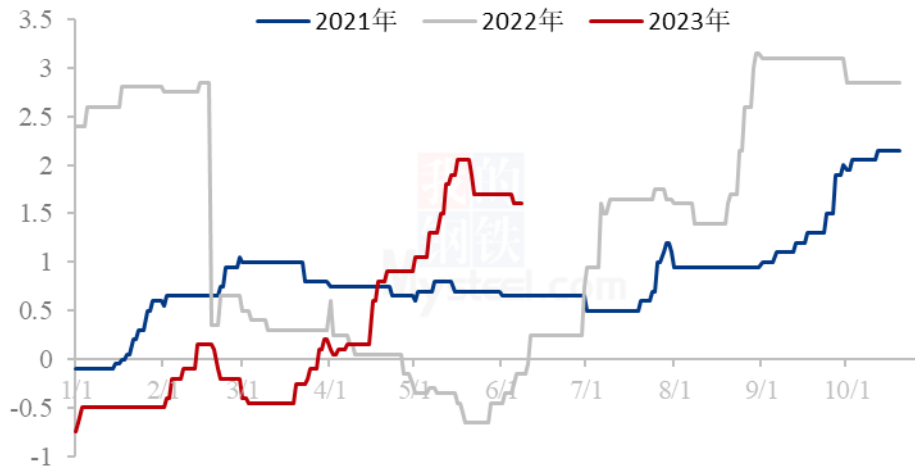


图 7 山东金乡库存辣椒利润

上图是目前山东冷库三樱椒上通货销售利润，2023 年三樱椒入库成本均价 12.85 元/斤左右。叠加冷库存储费用及配资利息。核算利润约 1.70 元/斤。

2021年-2023年河南临颖存储商利润对比（元/斤）



来源：钢联数据

图 8 河南临颖库存辣椒利润

上图是河南临颖冷库三樱椒上通货销售利润对比，从图中可以看出，近期河南临颖库存辣椒利润近期直线上升。2023 年入库过程中，临颖存储成本多有不同，但多数在 12.00 元/斤以上，主流入库 12.50 元/斤，叠加存储费用及配资利息。目前盈利 1.60 元/斤左右。

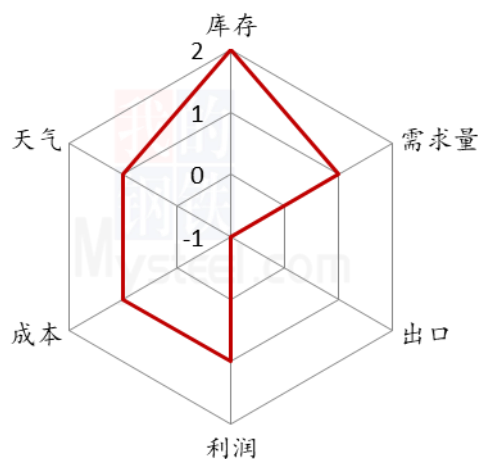
## 第五章 辣椒销区走货情况

本周，Mysteel 农产品继续监测国内 18 个批发市场样本，了解到目前各销区辣椒走货均表现不畅，销售订单同比明显下降。

江苏邳州批发市场辣椒近期跟随港口价格调整而调整，整体价格处于历史高位水平。终端采购积极性一般，目前由于港口价格暂时进入平稳期，销区印度辣椒价格暂时稳定运行。

## 第六章 辣椒后市展望

### 辣椒后市价格影响因素分析



影响因素分析			
<p><b>利好:</b></p> <p>1.库存水平低于去年</p> <p><b>利空:</b></p> <p>行业淡季，目前终端多消化前期库存为主</p>			
影响因素及影响力值说明			
5	重大利好	-5	重大利空
4	明显利好	-4	明显利空
3	一般利好	-3	一般利空
2	小幅利好	-2	小幅利空
1	弱势利好	-1	弱势利空
<p>注：以对价格的影响力确定利好利空因素，该因素的影响力指标是通过与市场人士充分沟通后结合市场客观情况进行的综合数值判定。</p>			

2021年-2022年国内三樱椒产区价格走势（元/斤）

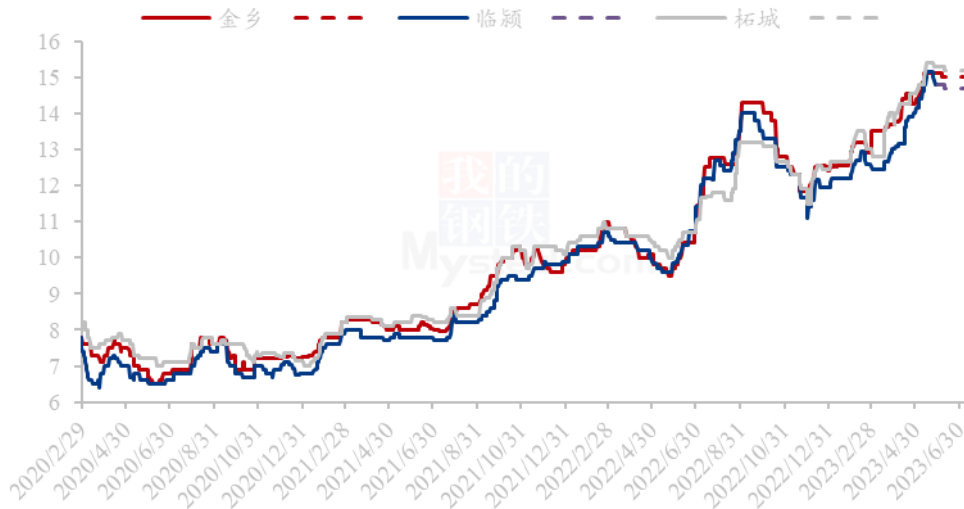


图 9 2020 年-2023 年全国三樱椒主产区价格走势对比图

来源：钢联数据

本周国内三樱椒市场成交局面持续偏弱，价格稳中稍降。从供应面来看，目前国内辣椒供应库内辣椒基数偏低，是支撑价格持续高位的原因，但目前进入辣椒传统销售淡季，终端需求持续不畅，导致产区交易量下降；另外印度椒供应充足，且近期价格偏弱，对国内辣椒市场难形成利好支撑。从生长面来看，今年金乡新季辣椒继续出现死棵情况，但目前金乡辣椒面积微乎其微，周边省份辣椒多扩种，所以对目前价格支撑有限。短期来看，国内辣椒价格受需求拖累，多弱势运行为主，后期价格走势主要取决于新季辣椒长势及后期产量。

资讯编辑：于双双 0533-7076606

资讯监督：王 涛 0533-7026866

资讯投诉：陈 杰 021-26093100