

# 谷子市场

# 周度报告

(2023.6.8-2023.6.15)



## Mysteel 农产品

编辑：杨凯

电话：0533-7026635

邮箱：yangkai@mysteel.com

# 谷子市场周度报告

(2023. 6. 8-2023. 6. 15)

## 研究方法及标准

报告中的数据皆为本机构自有的调研数据，我们通过与市场业内人士的电话交流、在线交流、实地调研等方式对报告中数据进行验证和修正，以力求真实的反馈市场情况，并给出相应的结论，为客户的决策提供必要的帮助和参考。

## 报告可信度及声明

Mysteel 农产品力求以最详实的信息为客户提供指导与帮助，但对于据此报告做出的任何商业决策可能产生的风险，本机构不承担任何法律责任。

---

# 目 录

谷子市场周度报告.....	- 2 -
本周核心观点.....	- 1 -
第一章 谷子/小米市场行情回顾.....	- 1 -
1.1 本周谷子市场价格行情回顾.....	- 1 -
1.2 本周小米市场价格行情回顾.....	- 1 -
1.3 本周糠类价格行情回顾.....	- 2 -
第二章 谷子市场供需格局分析.....	- 3 -
2.1 谷子市场供应情况分析.....	- 3 -
2.2 小米加工厂开工率情况统计.....	- 4 -
第三章 相关产品分析.....	- 4 -
第四章 市场心态调研.....	- 5 -
第五章 谷子后市影响因素分析.....	- 6 -
第六章 后市预测.....	- 7 -



## 本周核心观点

本周谷子价格上涨，产区新苗涨势不佳，出苗率一般，农户持货观望，惜售情绪明显，米厂收购成本较高，但终端无需求，国内消费力度薄弱，多地按需采购，根据市场来看，价格涨幅力度有限，若需求持续无利好，预计后期价格将平稳运行。

## 第一章 谷子/小米市场行情回顾

### 1.1 本周谷子市场价格行情回顾

表 1 主产区谷子价格统计周度

单位：元/斤

主产区	品种	上周价格	本周价格	涨跌
内蒙古赤峰	金苗 K1	2.40	2.60	0.2
	张杂 13 号	2.30	2.40	0.1
辽宁朝阳	张杂 13 号	2.30	2.40	0.1
吉林白城	吨谷	2.05	2.02	-0.03
山西忻州	张杂 3 号	2.15	2.15	0
河北张家口	张杂 13 号	2.30	2.30	0

数据来源：钢联数据

本周谷子略有上涨，内蒙古金苗 K1 谷子价格上涨 0.2 元/斤，张杂 13 号谷子价格上涨 0.1 元/斤，由于今年内蒙古降雨稀少，新苗缺水严重，直接导致新谷出苗率参差不齐，农户惜售情绪明显，米厂收粮成本难降，价格存在上涨。

### 1.2 本周小米市场价格行情回顾

表 2 主产区小米价格周度统计

单位：元/斤

主产区	品种	上周价格	本周价格	涨跌
内蒙古赤峰	张杂 13 号	3.35	3.45	0.1
辽宁朝阳	金苗 K1	3.80	3.90	0.1
吉林白城	吨谷	3.00	3.00	0
山西忻州	张杂 3 号	2.90	2.90	0
河北张家口	张杂 13 号	3.15	3.15	0

数据来源：钢联数据

本周小米价格跟涨明显，米厂收购成本较高，出货价格上涨 0.1 元/斤。但需求方面仍无好转。

### 1.3 本周糠类价格行情回顾

表 3 主产区米糠价格周度统计

单位：元/斤

主产区	类别	上周价格	本周价格	涨跌
内蒙古	油糠	1.4	1.4	0
	粗糠	0.55	0.55	0
辽宁	油糠	1.5	1.5	0
	粗糠	0.55	0.55	0
吉林	油糠	1.35	1.35	0
	粗糠	0.6	0.6	0
山西	油糠	1.25	1.25	0
	粗糠	0.6	0.6	0

河北	油糠	1.4	1.4	0
	粗糠	0.6	0.6	0
山东	油糠	1.3	1.3	0
	粗糠	0.55	0.55	0

数据来源：钢联数据

米糠价格根据各米厂加工粗细程度及含油量存在合理差异，报价以实际交易为准。

产区米糠价格基本稳定，需求暂无好转，各米厂加工品质不一，报价存在价差。截至6月15日山东油糠出货报价1.3元/斤，粗糠0.55元/斤。货源成交低迷，商家让利走货。

## 第二章 谷子市场供需格局分析

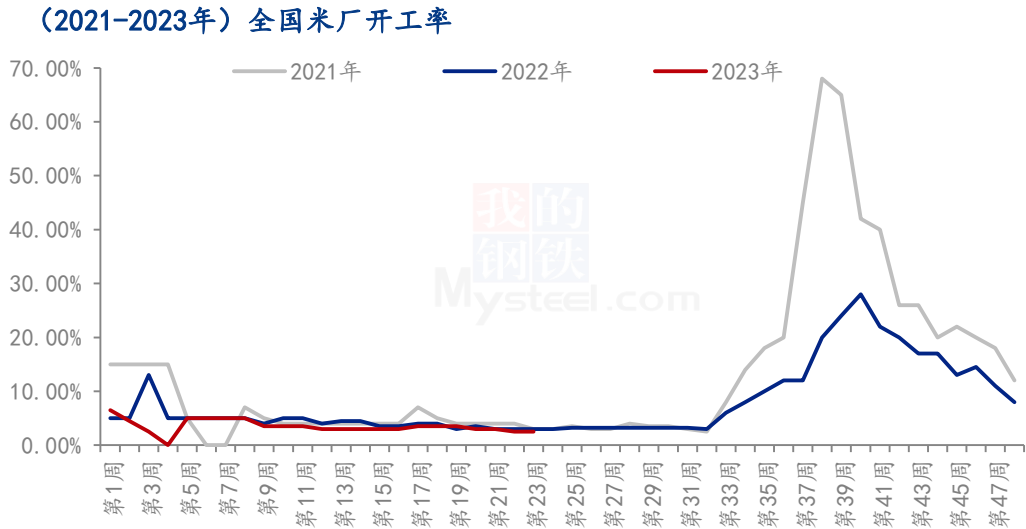
### 2.1 谷子市场供应情况分析

表4 谷子各产区种植面积增减情况统计

主产区	谷子种植面积增减情况	种植品种
内蒙古赤峰	减少 30%	金苗 K1、张杂 13 号、神谷
吉林白城	减少 50%	吨谷、公谷、金谷
辽宁朝阳	减少 30%	金苗 K1、张杂 13 号、
辽宁阜新	减少 50%	吨谷、公谷
北张家口	减少 30%	张杂 3 号、张杂 13 号
山西忻州	减少 40%	晋谷 21 号、张杂 3 号
河南省	减少 30%	豫谷 18 号、豫谷 33 号

数据来源：钢联数据

## 2.2 小米加工厂开工率情况统计



数据来源：钢联数据

图1 产区米厂平均开机率

上图为小米行业米厂平均开机率统计，本周全国米厂平均开工率 2.5%，开工率与上周保持一致，六月属于小米消费淡季，市场备货情绪偏弱，米厂开机低迷，订单稀少，间歇性开机现象明显，部分阶段性停产。

## 第三章 相关产品分析

**高粱：**本周国产高粱价格延续稳定，产区基层粮源较少，下游酿造企业仍有少量补采，贸易商零星出货。进口高粱价格稳定为主，下游酿造企业补采有限，饲料企业暂无采购意愿，整体需求支撑延续弱势，贸易商受成本影响，抗价心理较强，大部分采取一单一议，不对外报价的模式；目前天津港库存充足，玉米、芽麦价格利空高粱市场，预计短期高粱价格弱势整理为主。

**绿豆：**芽豆行情偏强，产区货源稀少，粮商报价延续高位，市场利好因素较多，随着天气升温，进口芽豆替代作用减弱，预计后期价格继续偏强运行。

商品绿豆行情无波动，市场需求暂无好转，多地备货低迷，港口缅甸绿豆货源充足，报价乱象明显，六月初旬需求仍未启动，预计后期价格存在回落可能。



## 第四章 市场心态调研

### 市场心态调研

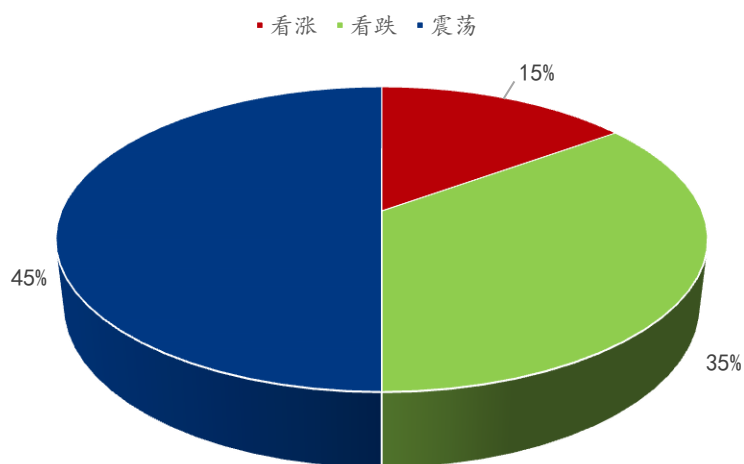


图 2 谷子市场心态调研

数据来源：钢联数据

上图调研主要群体为粮商、米厂及小米批发商，参考行业内 30 家贸易主体观点。

观点为震荡的群体占 45%。市场米厂需求有限，小米消费较少，市场淡季，购销持续僵持。

观点为下滑的群体占 35%。主要原因是国内供应大于需求，市场备货情绪一般，价格存在回落可能。

观点为上涨的群体占 15%。，主要原因是今年新谷面积减少，各大主产区雨水不足，影响新谷出苗情况，农户持粮惜售，价格开始上涨。

## 第五章 谷子后市影响因素分析



### 影响因素分析:

**开工:** 新增订单匮乏，开工率低位徘徊；

**产量:** 谷子米质及单产均较为一般；

**供给:** 产区售粮进度7成左右。

**需求:** 下游需求低迷，走货不快；

**天气:** 产区天气雨水较少，影响出苗情况；

**心态:** 贸易主体操作心态较为谨慎；

**总结:** 农户惜售支撑价格，拉动行情上，但下游需求低迷，购销乏力，后期涨势不强。

### 影响因素及影响力值说明

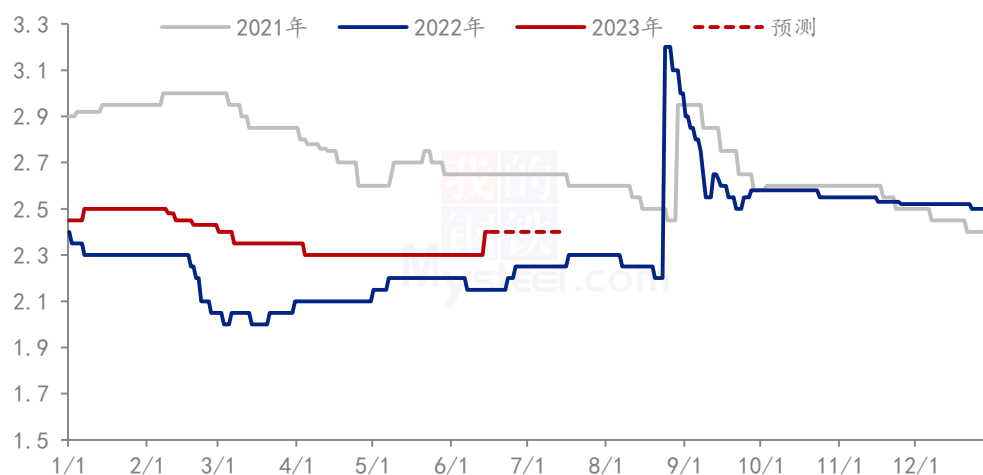
5	重大利好	-5	重大利空
4	明显利好	-4	明显利空
3	一般利好	-3	一般利空
2	小幅利好	-2	小幅利空
1	弱势利好	-1	弱势利空

注：以对价格的影响力确定利好利空因素，该因素的影响力指标是通过与市场人士充分沟通后结合市场客观情况进行的综合数值判定。

## 第六章 后市预测

本周谷子价格上涨，产区新苗涨势不佳，出苗率一般，农户持货观望，惜售情绪明显，米厂收购成本较高，但终端无需求，国内消费力度薄弱，多地按需采购，根据市场来看，价格涨幅力度有限，若需求持续无利好，预计后期价格将平稳运行。

(2021-2023年) 内蒙古张杂13号谷子价格走势(单位:元/斤)



注：新陈粮交接，9月份开始市场流通新粮为主，Mysteel农产品开始更新新粮报价。

数据来源：钢联数据

图3 谷子价格走势预测

资讯编辑：杨凯 0533-7026635

资讯监督：王涛 0533-7026866

资讯投诉：陈杰 021-26093100