

# 青脚麻鸡市场

## 月度报告

(2023年6月)



### Mysteel 农产品

编辑：邹雨微

电话：0533-7026865

邮箱：zouyuwei@mysteel.com

# 青脚麻鸡市场月度报告

(2023年6月)

## 研究方法及标准

报告中的数据皆为本机构自有的调研数据，我们通过与市场业内人士的电话交流、在线交流、实地调研等方式对报告中数据进行验证和修正，以力求真实的反馈市场情况，并给出相应的结论，为客户的决策提供必要的帮助和参考。

## 报告可信度及声明

Mysteel 农产品力求以最详实的信息为客户提供指导与帮助，但对于据此报告做出的任何商业决策可能产生的风险，本机构不承担任何法律责任。

---

# 目 录

青脚麻鸡市场月度报告 .....	- 2 -
本月核心观点.....	- 1 -
第二章 本月青脚麻鸡市场分析 .....	- 1 -
2.1 本月青脚麻鸡市场分析 .....	- 1 -
第三章 供需面数据监测情况 .....	- 3 -
3.1 本月国内孵化企业青脚麻鸡出苗量分析.....	- 3 -
第四章 养殖盈利数据监测情况 .....	- 4 -
4.1 本月青脚麻鸡养殖盈利分析.....	- 4 -
第五章 饲料原料及替代品.....	- 5 -
5.1 玉米行情分析.....	- 5 -
5.2 生猪行情分析.....	- 5 -
第六章 市场心态调研.....	- 6 -
第八章 青脚麻鸡后市预测.....	- 8 -



## 本月核心观点

6月，全国青脚麻鸡市场价格震荡运行，波动较为频繁。本月价格最高点出现在6月21日，主要是受到了端午节前备货的提振，从供应端来看，本月麻鸡供应量尚可，大规格鸡源较为紧缺，麻鸡整体供应仍算充足。从需求端来看，除端午前期市场走货加快，需求明显转好外，6月大部分时间终端需求表现平淡，餐饮消费表现疲软，冻厂走货欠佳，经销商拿货积极性低。

表 1 本月基本面概述

	类别	本月	上月	涨跌
供需	青脚麻鸡鸡苗月度出苗量（万羽）	389.2	411.5	-5.42%
	青脚麻鸡养殖利润（元/只）	-1.13	-0.41	-175.61%
价格	青脚麻鸡鸡苗价格（元/羽）	1.81	1.95	-7.18%
	青脚麻鸡价格（元/斤）	5.22	5.53	-5.61%
	青脚麻鸡冻白条价格（元/件）	132.08	136.80	-3.45%

## 第二章 本月青脚麻鸡市场分析

### 2.1 本月青脚麻鸡市场分析

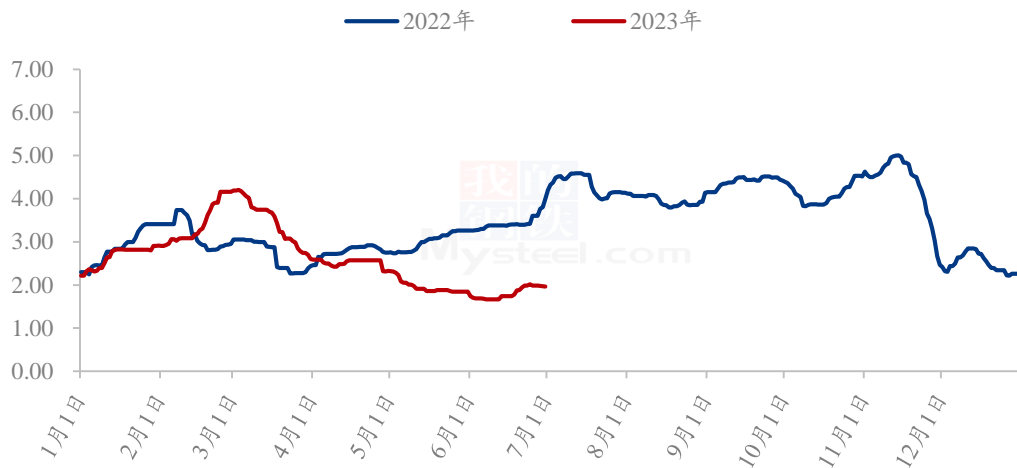
#### 2.1.1 本月麻鸡苗、麻鸡市场震荡运行

本月青脚麻鸡苗均价 1.81 元/羽，较 4 月份均价下跌 0.14 元/羽，环比跌幅 7.18%。本月青脚麻鸡苗价格呈跌-涨-跌走势，价格变动幅度不大，整体低位运行。6 月上旬，麻鸡价格下行，持续压制麻鸡苗价格稳中偏弱运行，6 月中下旬，麻鸡苗价格小幅上涨，麻鸡价格上涨，养殖端补栏积极性稍有提升，麻鸡苗价格小幅上涨，涨幅不大。6 月末，麻鸡苗价格回落随后弱稳运行。

本月青脚麻鸡均价 5.22 元/斤，较 5 月份均价走低 0.31 元/斤，环比跌幅 5.94%。

本月青脚麻鸡价格持续下行。从月初开始，麻鸡价格持续弱势运行，价格跌跌不休。主要是由于麻鸡鸡源充足，但终端需求偏弱，冻厂走货欠佳，市场交投度低，利空麻鸡价格。

(2022年-2023年) 全国青脚麻鸡苗价格走势(元/羽)



数据来源：钢联数据

图 1 全国青脚麻鸡苗均价格走势

(2022年-2023年) 全国青脚麻鸡均价走势(元/斤)

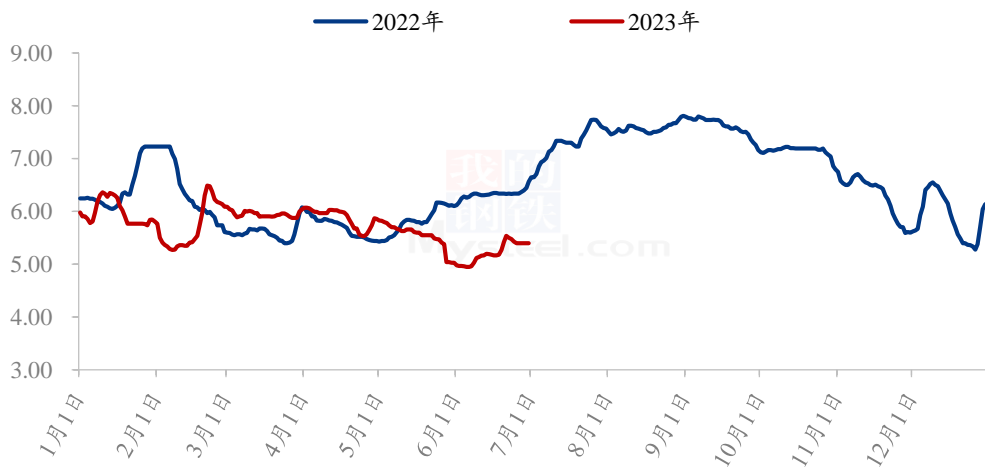


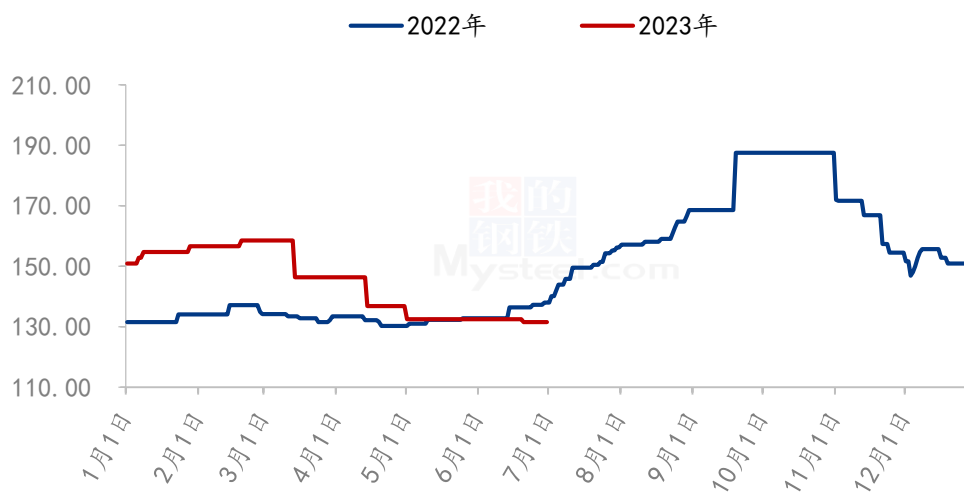
图 2 全国青脚麻鸡均价格走势

数据来源：钢联数据

## 2.1.2 本月青脚麻鸡冻白条价格阶段性下行

本月青脚麻鸡冻白条均价 132.08 元/件，较上月均价下跌 4.72 元/件，环比跌幅 3.45%，受麻鸡价格偏弱运行影响，经销商拿货积极性不高，市场购销氛围清淡，交投活跃度低，冻白条价格上涨支撑不足，价格弱势运行。

(2022年-2023年) 青脚麻鸡冻白条价格走势(元/件)



数据来源：钢联数据

图 3 青脚麻鸡冻白条价格走势

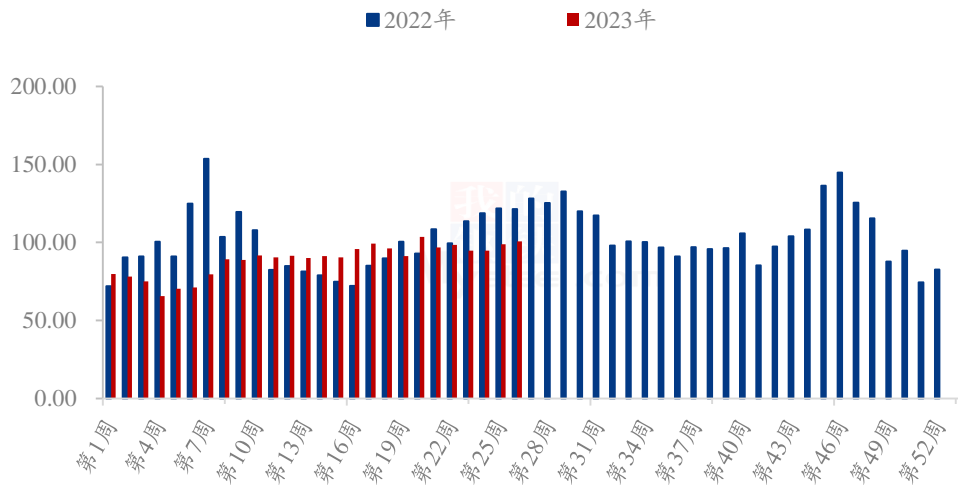
## 第三章 供需面数据监测情况

### 3.1 本月国内孵化企业青脚麻鸡出苗量分析

据 Mysteel 农产品数据监测，本月样本企业统计出苗量 389.2 万羽，较上月出苗减少 22.3 万羽，环比降幅 5.42%。

首先是由于麻鸡价格压制，养殖端盈利不高，补栏情绪积极性不高；其次，种禽企业排苗计划受市场行情影响较大，麻鸡苗价格高报低走、漏排现象较多，麻鸡苗走苗不快；最后，高温天气养殖难度增加，养殖密度减小，叠加规避三伏高温天气出栏，补栏积极性偏低。

(2022年-2023年) 青脚麻鸡样本企业出苗量趋势图 (万羽)



数据来源：钢联数据

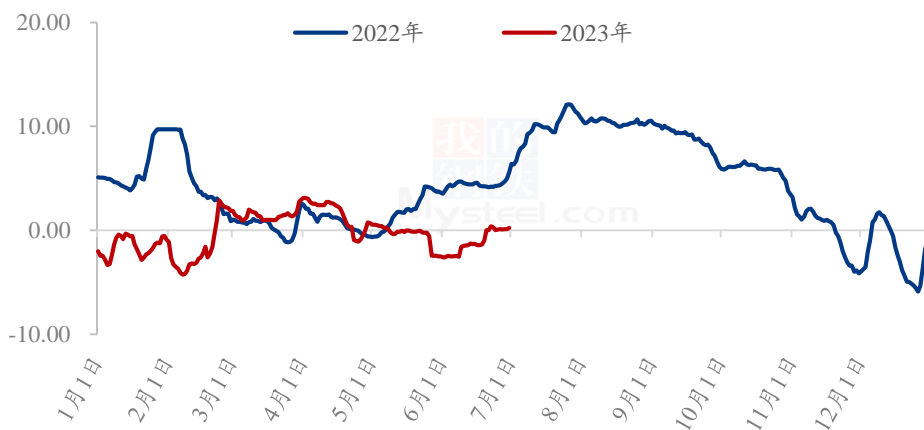
图 4 国内孵化企业青脚麻鸡出苗量走势图

## 第四章 养殖盈利数据监测情况

### 4.1 本月青脚麻鸡养殖盈利分析

按出栏毛鸡体重 5.50 斤/只，平均料比 2.10 计算，理论上本月出栏青脚麻鸡平均养殖盈利-1.13 元/只，较上月盈利减少 1.96 元/只，环比跌幅 126.45%。主要原因还是麻鸡价格低位运行。6 月上旬，毛鸡价格长期在养殖成本线下运行，随后麻鸡价格上涨，养殖端扭亏为盈，但随着端午节后毛鸡价格回落，月末毛鸡价格在成本线附近徘徊。

(2022年-2023年) 全国青脚麻鸡养殖盈利走势图 (元/只)





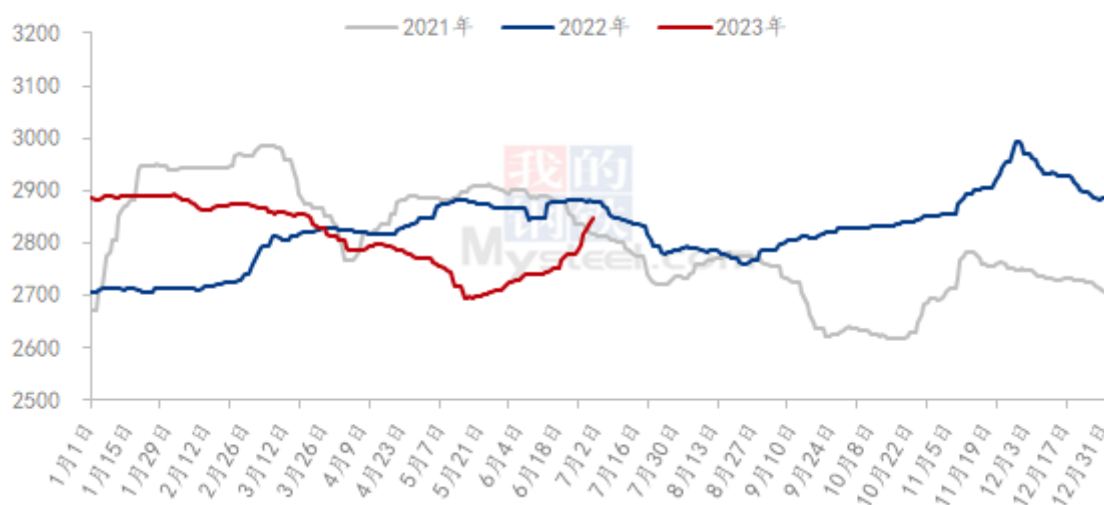
数据来源：钢联数据

图 5 全国青脚麻鸡养殖盈利走势图

## 第五章 饲料原料及替代品

### 5.1 玉米行情分析

2021-2023年全国玉米均价走势（元/吨）



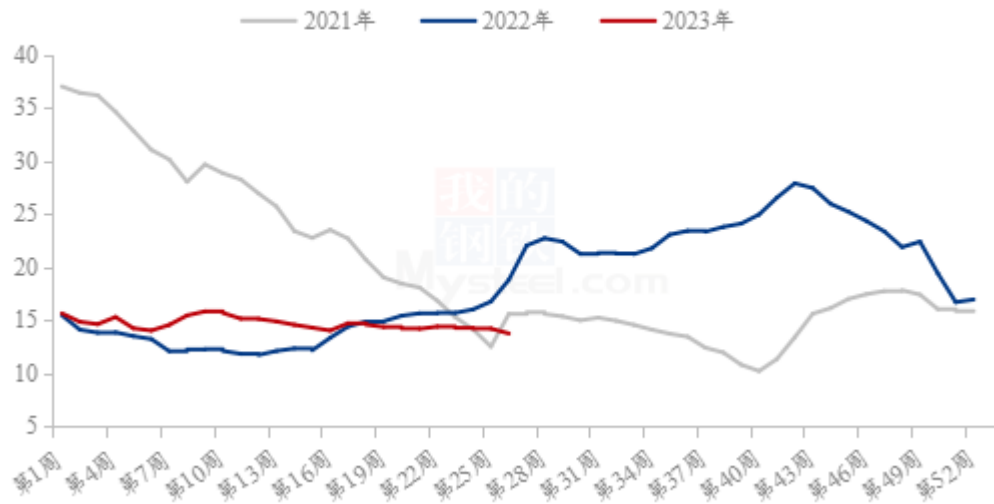
数据来源：钢联数据

图 6 2020-2022 年全国玉米均价走势

6 月份全国玉米价格明显上涨，截至 6 月 30 日，全国玉米均价参考 2847 元/吨，较上月上涨 124 元/吨。月初价格供需相对稳定，价格震荡偏强，但涨幅有限。中旬以后芽麦及小麦价格持续上涨，给市场带来提振。下旬产区余粮同比减少预期开始发酵，华北产区贸易商忙于小麦收购，基层购销减弱，产区贸易商挺价，市场供应维持偏紧的状态，下游企业库存维持低位，采购需求增强，多重利好刺激下，玉米价格上涨速度加快。

## 5.2 生猪行情分析

全国外三元生猪出栏均价走势图（元/公斤）



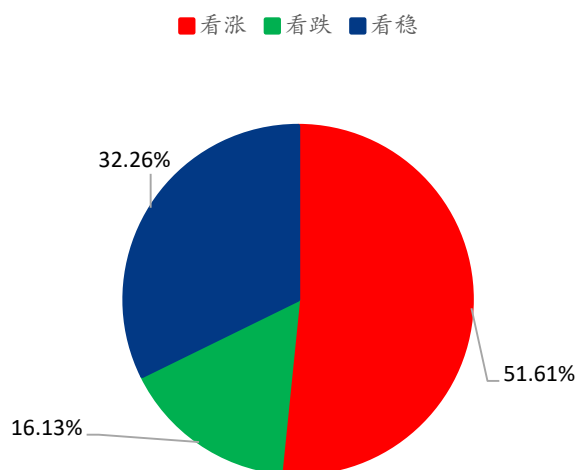
数据来源：钢联数据

图 7 全国外三元生猪出栏均价走势图

本月生猪出栏均价为 14.14 元/公斤，较上月下跌 0.18 元/公斤，环比下跌 1.26%，同比下跌 15.53%。本月猪价偏弱震荡，期间端午虽有提振，但淡季需求快速回落，月度重心小跌。从供应方面来看，规模企业出栏按计划进行，但部分区域出货受疫病影响略有集中，市场流通略显不畅，猪源存量仍待消化。从需求方面来看，市场正处淡季环境，尽管端午备货提振，但节日短暂且快速回落，冻品库存压力依旧，掣肘猪价上行。整体来看，高温持续加上学校放假，需求端仍将延续淡季表现，而供应端偏宽松、产能仍待优化，预计下月行情承压运行，猪价走势偏弱震荡、仍有下行空间。

## 第六章 市场心态调研

青脚麻鸡市场心态调研

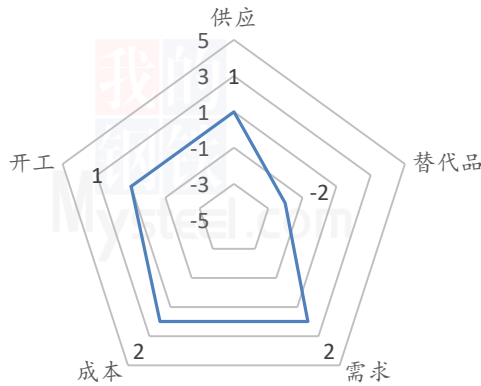


数据来源：钢联数据

图 8 青脚麻鸡市场心态调研

本月 Mysteel 农产品对 35 家样本企业进行下月市场心态调研，这 35 家样本单位有 8 家养殖端，13 家贸易端，4 家屠宰端，10 家孵化企业，看涨 16 家，看跌 5，看稳 11 家。总体来看，行业对下月市场预期较高。下月青脚麻鸡整体出栏量一般，供应面支撑尚可；7 月暑假，家庭类餐饮消费有明显好转，对青脚麻鸡的消费有较高的提振，需求面利涨价格；且随着旅游、谢师宴、升学宴等活动的增多，餐饮类消费或有需求空间，预计下月整体行情或环比上涨。

青脚麻鸡后市价格影响因素分析



影响因素分析：

**供应：**供应一般，支撑价格；      **开工：**开工常态化，支撑尚可  
**需求：**需求恢复语气较好，利好价格      **成本：**鸡苗价格低位，支撑不足  
**替代品：**生猪价格低位，利空市场；

影响因素及影响力值说明

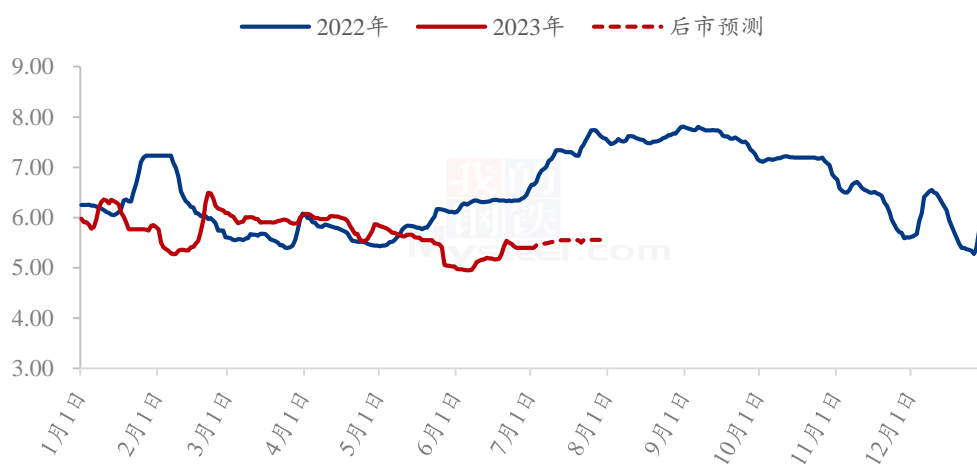
5	重大利好	-5	重大利空
4	明显利好	-4	明显利空
3	一般利好	-3	一般利空
2	小幅利好	-2	小幅利空
1	弱势利好	-1	弱势利空

注：以对价格的影响力确定利好利空因素，该因素的影响力指标是通过与市场人士充分沟通后结合市场客观情况进行的综合数值判定。

## 第八章 青脚麻鸡后市预测

养殖端毛鸡出栏量一般，市场供应一般，供应端一定程度上支撑毛鸡价格，随着学校陆续放假，终端消费提振利好平淡，餐饮和市场消费或有增多，对毛鸡需求量增多，屠宰企业鲜品按订单宰杀，冻白条走货支撑，毛鸡价格仍有上涨空间。但替代品猪肉承压运行，猪价走势偏弱震荡、仍有下行空间，一定程度上压制毛鸡消费。预计下月青脚麻鸡价格环比上涨，上涨空间有限。

(2022年-2023年) 全国青脚麻鸡均价预测走势图 (元/斤)



数据来源：钢联数据

图9 全国青脚麻鸡价格走势预测图

资讯编辑：邹雨微 0533-70265685

资讯监督：王涛 0533-7026866

资讯投诉：陈杰 021-26093100