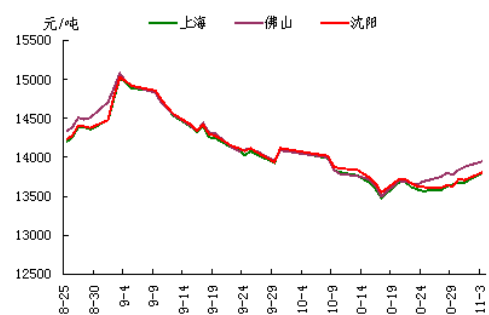


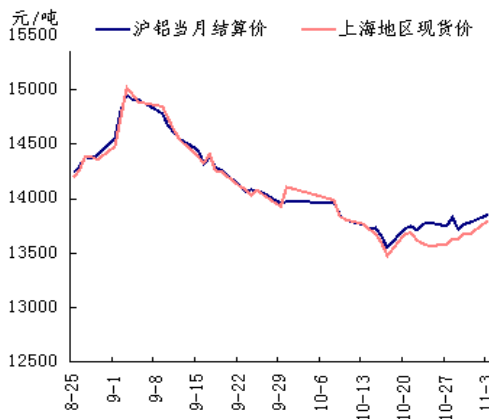
我的有色-铝团队 现货铝价跟涨 市场成交平稳

电解铝三地均价走势图



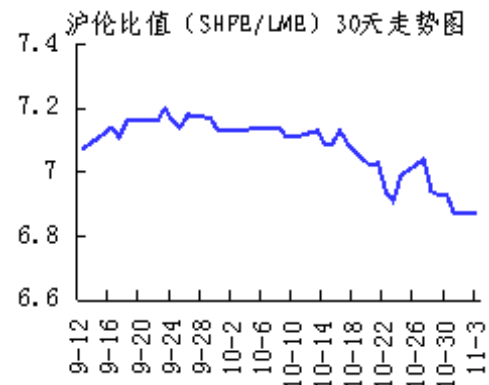
数据来源: Myyouse

期现走势对比



数据来源: Myyouse

沪伦比值走势图



数据来源: Myyouse

本期观点

- 综述: 10月中国公布的官方制造业 PMI 为 50.8%, 环比回落 0.3%, 创下最近 5 个月新低, 加深中国经济下滑担忧。今晚关注美国 10 月制造业 PMI。

市场概要

热点新闻

- 未来十年汽车铝材料需求增速达 30%
- 铝冶炼企业 9 月实现扭亏 行业下行压力仍大

期货市场

- 上海期货市场: 上海期铝价格小幅上涨。主力 1 月合约, 以 13980 元/吨收盘, 上涨 65 元, 涨幅为 0.47%。当日 15:00 伦敦三月铝报价 2035 美元/吨, 上海与伦敦的内外比值为 6.87, 高于上一交易日 6.86, 上海期铝涨幅大于伦敦市场。全部合约成交 126658 手, 持仓量增加 8328 手至 385238 手。主力合约成交 85230 手, 持仓量增加 6324 手至 159246 手。
- 伦交所铝期货市场: 上周五, 伦敦铝开盘于 2021 美元, 最高点报 2049.75 美元, 最低点报 2018 美元, 最终收盘于 2037 美元, 较前一交易日收盘价上涨 13 美元, 涨幅 0.64%。2050 美元一线有阻力, 若能突破, 则伦铝将重回 2100 美元。

现货市场

- 氧化铝市场, 今日氧化铝现货价格维持稳定, 港口价格略有下滑。
- 电解铝市场, 上海铝锭现货价 13780-13820 元/吨, 均价 13800 元/吨, 涨 120 元/吨, 持货商积极报价, 市场表现一般。
- 铝合金锭市场, 今日电解铝受外盘提振, 大幅上涨, 铸造铝合金锭 A356.2 普遍跟涨 100 元/吨, 再生系压铸合金 ADC12 价格则继续持稳。
- 铝材市场, 今日铝锭价格大幅上涨, 受此影响, 全国主流地区 6063 铝棒市场价格也随之上调。

明日预测

- 综述: 10月中国公布的官方制造业 PMI 为 50.8%, 环比回落 0.3%, 创下最近 5 个月新低, 加深中国经济下滑担忧。今晚关注美国 10 月制造业 PMI。今日亚市伦铝区间震荡, 沪市收盘伦铝报收 2035, 较上一交易日收盘跌 1.5 美元/吨, 两市比值保持 6.87。沪铝主力合约 1501 震荡小幅走低, 日内交投于 13920-14035 元, 尾盘收至 13980 元。铝现货市场, 今日现货铝价跟随期铝走势价格出现大幅上涨, 持货商看涨情绪明显, 下游接货略有增加, 市场成交稳定。短期来看, 美元指数继续创新高, 基本金属仍将承压, 铝价后市上涨空间有限。

目 录

一、铝土矿市场追踪.....	3
1、进口铝土矿市场评述.....	3
2、国内铝土矿市场评述.....	3
二、相关市场现货分析.....	4
1、氧化铝市场分析.....	4
2、电解铝市场分析.....	5
3、铝合金锭市场分析.....	6
4、铝材市场分析.....	7
三、金融衍生品市场分析.....	9
1、衍生品价格走势分析.....	9
2、SHFE 铝期货走势分析.....	11
3、LME 铝价走势分析.....	11
四、热点新闻.....	12
1、宏观新闻.....	12
2、行业热点.....	13
五、明日预测.....	13
免责声明:	16

一、铝土矿市场追踪

1、进口铝土矿市场评述

进口铝土矿今日价格行情：11月3日，进口铝土矿现货含税到港价：青岛港，Al: 46%，Si: 8%报 437，来自多米尼加；日照港 Al: 48%，Si: 5%报 405；来自马来西亚；龙口港 Al: 50%，Si: 3%报 610 来自巴西；（元/干吨）；澳大利亚 Al: 52-55%，Si: 2-6%报 65；AL: 49%，SI: 6%，CIF: 58.6；印度 Al: 46-48%，Si: 6-7%报 57（CIF 美元/干吨）。

2、国内铝土矿市场评述

国内铝土矿今日价格行情：11月3日，国产铝土矿现货不含税出厂价：阳泉铝硅比 4.5 报 310；Al: 60-65%，Si: 9-11%百色报 315；贵州报 330；三门峡 Al: 55-60%，Si: 12-13%报 320；（元/吨）。

二、相关市场现货分析

1、氧化铝市场分析

表一 11月3日主流地区氧化铝价格

日期	地区	品名	材质	规格	最低价	最高价	中间价	涨跌
11月3日	吕梁	氧化铝	A0-1	AL203 ≥ 98.6%	2710	2750	2730	-
11月3日	滨州	氧化铝	A0-1	AL203 ≥ 98.6%	2730	2770	2750	-
11月3日	三门峡	氧化铝	A0-1	AL203 ≥ 98.6%	2780	2820	2800	-
11月3日	百色	氧化铝	A0-1	AL203 ≥ 98.6%	2710	2750	2730	-
11月3日	连云港	氧化铝	A0-1	AL203 ≥ 98.6%	2760	2800	2780	-20
11月3日	贵州	氧化铝	A0-1	AL203 ≥ 98.6%	2780	2820	2800	-

今日氧化铝现货价格维持稳定，港口价格略有下滑。山西地区氧化铝价格波动区间为 2710-2750 元/吨，大厂报价依旧坚挺，成交一般。河南地区氧化铝价格维持在 2780-2820 元/吨。广西地区现货出货量不多，仅仅广西信发及广西田东出货，报价坚挺，主流维持在 2710-2750 元/吨。贵州地区氧化铝维持在 2780-2820 元/吨左右。连云港港口现货价格下跌 20 元/吨，波动区间为 2760-2800 元/吨。

2、电解铝市场分析

表二 11月3日主流地区电解铝价格

日期	地区	品名	材质	规格	最低价	最高价	中间价	涨跌
11月3日	上海	电解铝	A00	AL ≥ 99.7%	13780	13820	13800	+120
11月3日	无锡	电解铝	A00	A1 ≥ 99.7%	13770	13810	13790	+120
11月3日	杭州	电解铝	A00	A1 ≥ 99.7%	13790	13830	13810	+110
11月3日	佛山	电解铝	A00	A1 ≥ 99.7%	13930	13970	13950	+70
11月3日	沈阳	电解铝	A00	A1 ≥ 99.7%	13790	13830	13810	+100
11月3日	天津	电解铝	A00	A1 ≥ 99.7%	13800	13850	13820	+110
11月3日	重庆	电解铝	A00	A1 ≥ 99.7%	13730	13770	13950	+110
11月3日	巩义	电解铝	A00	A1 ≥ 99.7%	13710	13750	13730	+130
11月3日	临沂	电解铝	A00	A1 ≥ 99.7%	13750	13790	13770	+120

表三 11月3日 主流地区电解铝升贴水

地区	均价	上期所当月价	长江价格	广东南储	三地均价升贴水
上海	13800	-55	+10	-140	-60
无锡	13790	-65	-	-150	-70
杭州	13810	-45	+20	-130	-50
佛山	13950	+95	+160	+10	+90
沈阳	13810	-45	+20	-130	-50
天津	13820	-35	+30	-120	-40
巩义	13730	-125	-60	-210	-130
临沂	13770	-85	-20	-170	-90
重庆	13750	-105	-40	-190	-110

备注：升贴水基准分别为上期所铝当月合约 10 点 15 分的卖价，长江市场电解铝均价，广东南储电解铝均价，华通市场电解铝上午价格

今日国内现货市场成交情况如下：上海铝锭现货价 13780-13820 元/吨，均价 13800 元/吨，涨 120 元/吨，持货商积极报价，市场表现一般。无锡铝锭现货价 13770-13810 元/吨，均价 1379 元/吨，涨 120 元/吨，持货商积极出货，市场成交情况尚可。杭州铝锭现货价 13790-13830 元/吨，均价 13810 元/吨，涨 110 元/吨，下游按需采购，成交一般。天津铝锭现货价 13800-13850 元/吨，均价 13820 元/吨，涨 110 元/吨，贸易商积极出货，成交一般。沈阳铝锭现货价 13790-13830 元/吨，均价 13810 元/吨，涨 100 元/吨，下游观望居多，成交欠佳。佛山铝锭现货成交价 13930-13970 元/吨，均价 13950 元/吨，涨 70 元/吨，下游偏观望，成交一般。重庆铝锭现货价 13730-13770 元/吨，均价 13750 元/吨，涨 110 元/吨，市场货源偏紧，整体成交一般。

3、铝合金锭市场分析

今日电解铝受外盘提振，大幅上涨，铸造铝合金锭 A356.2 普遍跟涨 100 元/吨，再生系压铸合金 ADC12 价格则继续持稳。具体价格方面，铸造合金 A356.2 主要产地云南、山东、河南等地出厂报 14300 元/吨左右，涨 100 元/吨，部分铝厂产量减少，出厂加工费报在 450-550 元/吨。江浙沪等消费市场 A356.2 均价在 14500 元/吨左右，亦上涨 100 元/吨左右，市场消费尚可，主流消费市场仓库自提价格在长江铝均价基础上加 650-750 元/吨（含冶炼厂到消费地仓库的运费）；广东地区今日均价在 14600 元/吨左右，上涨 100 元/吨，当地货源偏紧，市场消费平稳。除个别铝厂因减量造成相关品牌货源短缺外，市场整体供销平衡，下游轮毂厂产销相对旺盛，采购以维持长单为主。

表四 11月3日主流地区 A356.2 铝合金锭价格

地区	规格	最低价	最高价	均价	涨跌
上海	国标	14450	14550	14500	+100
广东	国标	14550	14650	14600	+100
浙江	国标	14450	14550	14500	+100
江苏	国标	14450	14550	14500	+100
河南	国标	14250	14350	14300	+100
山东	国标	14250	14350	14300	+100

压铸铝合金锭方面，今日价格整体依然以维稳为主。其中，高端市场优质环保型 ADC12 铝合金锭现款价多处于 14600-14800 元/吨区间，1-2 个月账期成交价也多在 14800-15100 元/吨区间。普通国标 ADC12 市场现款成交价也多在 14300-14600 元/吨区间，且部分地区仍有 14100-14200 元/吨的低价货源。当前中小压铸厂订单仍显清淡，市场消费维持一般，大型压铸厂多以长单采购为主，且压价情绪浓厚，一些企业采取一单一议定价。

表五 11月3日主流地区 ADC12 铝合金锭价格

地区	规格	最低价	最高价	均价	涨跌
上海	国标	14300	15000	14650	-
佛山	国标	14500	15100	14800	-
天津	国标	14400	15000	14700	-
重庆	国标	14100	14500	14300	-
丰城	国标	14200	14500	14350	-
永康	国标	14300	14700	14500	-

4、铝材市场分析

今日铝锭价格大幅上涨，受此影响，全国主流地区 6063 铝棒市场价格也随之上调。具体情况，铝棒方面：主流地区平均每吨上浮 100 元；铝型材方面：佛

山地区各表面处理价格暂时未有明显变动。成交方面：从市场了解，今日整体成交一般，持货商出货积极，下游询盘意向低，市场氛围有些冷清。进入十一月份，目前各家企业开始对于明年做计划，长单客户开始洽谈，但近期价格并不理想，再加上下游整体需求欠佳，也导致长单签约时间拉长。短期来看，价格或会震荡上行，而成交活跃度依旧偏低。

表六 11月3日全国主流地区6063铝棒成交价格

地区	规格	价格(元/吨)	涨跌	周环比	月环比
佛山	φ90-φ178	14500	+100	+1.75%	—
无锡	φ90-φ178	14150	+100	+1.07%	—
巩义	φ90-φ178	14100	+100	+1.08%	—
包头	φ90-φ178	13950	+100	+1.09%	—
临沂	φ90-φ178	14100	+100	+1.08%	—

表七 11月3日佛山铝型材成交价格(不含票)

表面处理	价格(元/吨)	涨跌	周环比	月环比
磨砂	17900	—	+0.85%	—
电泳	19300	—	+0.78%	—
喷涂	18800	—	+0.80%	—

今日长江A00铝价涨120元/吨，全国主流地区铝板报价上调100元/吨。各主流地区铝板带箔厂家开工率保持稳定，订单仍由长单维持。广州、上海地区贸易然出货积极，下游保持按需采购，成交一般。其他主流地区出货情况一般，整体市场维持清淡。

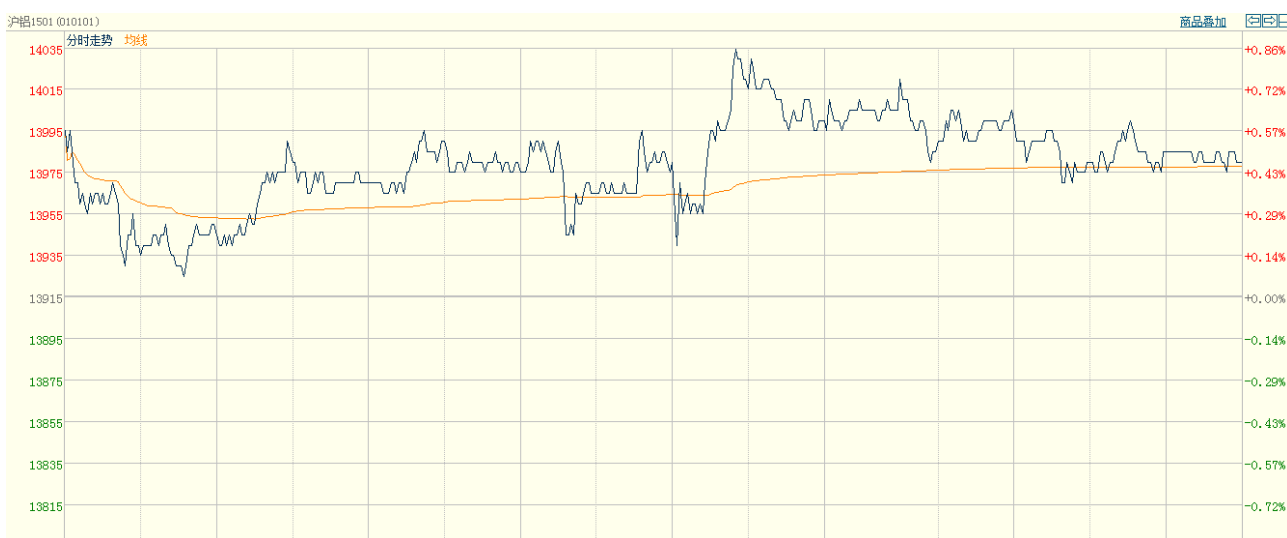
表八 11月3日主流地区铝板价格

日期	地区	品名	材质	规格	最低价	最高价
11月3日	上海	铝板	1060/H态	2-6*1000*2000	16200	16800
11月3日	重庆	铝板	1060/O态	2-6*1000*2000	16100	16640
11月3日	佛山	铝板	1060/O态	2-6*1000*2000	16280	16480
11月3日	郑州	铝板	1060/O态	2-6*1000*2000	15760	16160
11月3日	济南	铝板	1060/O态	2-6*1000*2000	15960	16060

三、金融衍生品市场分析

1、衍生品价格走势

图一 电解铝主力合约（1501）分时图



数据来源：上海期货交易所

图二 电解铝期货交易行情

交割月	前结算	今开盘	最高价	最低价	收盘价	结算价	涨跌1	涨跌2	成交手	持仓手/变化
品种：铝										
1411	13785	13825	13880	13795	13840	13855	55	70	4830	36270 / -620
1412	13845	13910	13950	13850	13910	13905	65	60	20280	73662 / 134
1501	13915	13995	14035	13920	13980	13980	65	65	85230	159246 / 6324
1502	13975	14070	14085	13975	14025	14030	50	55	11454	60240 / 930
1503	14030	14080	14120	14005	14065	14065	35	35	4096	37418 / 1290
1504	14080	14130	14160	14060	14120	14120	40	40	536	13472 / 132
1505	14155	14140	14215	14110	14190	14180	35	25	172	4102 / 128
1506	14180	14210	14270	14135	14270	14220	90	40	10	520 / 0
1507	14190	14170	14190	14170	14190	14180	0	-10	4	108 / -2
1508	14240				14240	14240	0	0	0	34 / 0
1509	14240	14285	14330	14285	14330	14315	90	75	6	102 / 2
1510	14210	14330	14600	14295	14600	14360	390	150	40	64 / 10
小计									126658	385238 / 8328

数据来源：上海期货交易所

图三 上海期交所会员成交及持仓排名表 (a11412 合约)

会员类别			总成交量	比上交易日增减	会员类别			总持买单量	比上交易日增减	会员类别			总持卖单量	比上交易日增减
期货公司			85230	-3212	期货公司			79223	3162	期货公司			68743	3162
非期货公司			0	0	非期货公司			400	0	非期货公司			10880	0
名次	期货公司会员简称	成交量	比上交易日增减	名次	期货公司会员简称	持买单量	比上交易日增减	名次	期货公司会员简称	持卖单量	比上交易日增减/变化			
1	中信期货	4688	-1312	1	中信期货	6420	113	1	成都倍特	5572	-14			
2	中融汇信	4487	-52	2	上海中期	5719	293	2	招商期货	4875	456			
3	申万期货	3371	609	3	光大期货	4055	30	3	中粮期货	4603	10			
4	华鑫期货	3098	360	4	中信新际	4003	254	4	光大期货	4556	-89			
5	国泰君安	2919	-1298	5	上海通联	3620	-413	5	中钢期货	4169	608			
6	海通期货	2598	-374	6	东吴期货	3479	903	6	银河期货	2850	1			
7	瑞达期货	2202	1272	7	中国国际	3457	-178	7	中信新际	2839	32			
8	招商期货	2175	1041	8	华安期货	3190	5	8	财富期货	2764	-100			
9	浙商期货	2149	765	9	广发期货	2675	-79	9	海通期货	2338	29			
10	兴证期货	1989	-601	10	申万期货	2468	422	10	中信期货	2101	131			
11	上海中期	1962	-1271	11	华泰长城	2289	75	11	上海中期	2080	271			
12	方正中期	1891	387	12	国投期货	2035	230	12	同信久恒	2043	-266			
13	新潮期货	1813	-1476	13	东兴期货	1922	-3	13	国联期货	1794	3			
14	成都倍特	1699	-1231	14	中融汇信	1709	59	14	申万期货	1557	159			
15	永安期货	1631	1147	15	中粮期货	1652	98	15	东兴期货	1502	1			
16	南华期货	1564	402	16	国泰君安	1629	-77	16	永安期货	1302	81			
17	华泰长城	1495	-296	17	永安期货	1547	1030	17	北京首创	1000	40			
18	东航期货	1438	96	18	东证期货	1539	52	18	五矿期货	961	86			
19	东吴期货	1337	195	19	南华期货	1478	-59	19	国信期货	947	153			
20	冠通期货	1317	822	20	国信期货	1338	52	20	国泰君安	891	-166			
合计		45823	-815	合计		56224	2807	合计		50744	1426			

数据来源：上海期货交易所

2、SHFE铝期货走势分析

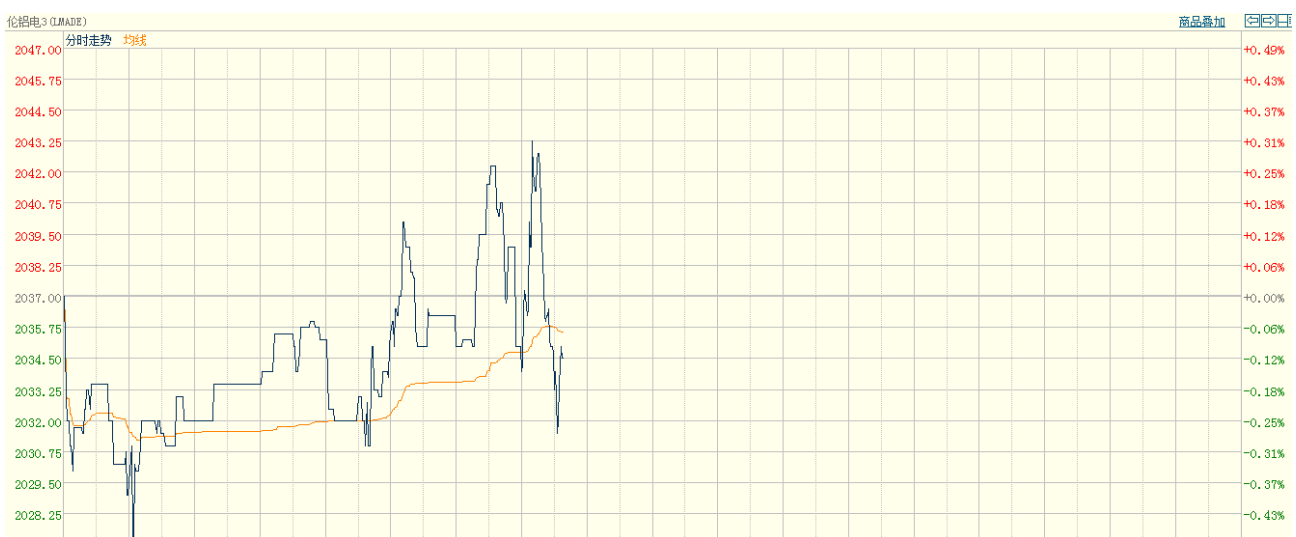
上海期铝价格小幅上涨。主力1月合约，以13980元/吨收盘，上涨65元，涨幅为0.47%。当日15:00伦敦三月铝报价2035美元/吨，上海与伦敦的内外比值为6.87，高于上一交易日6.86，上海期铝涨幅大于伦敦市场。全部合约成交126658手，持仓量增加8328手至385238手。主力合约成交85230手，持仓量增加6324手至159246手。

周一，沪市期铝主力合约AL1501开盘于13995元，截至发稿，最高点报14035元，最低点报13920元。14000元一线阻力巨大，若能有效突破，则铝价可能会冲

至14200元附近，否则将再次下行，短期支撑位在13800元。操作建议：13700元附近的多单可继续持有，但追多有风险。

2、LME铝价走势分析

图四 LME3_铝分时走势图（亚洲时段）



数据来源：LME

上周五，伦敦铝开盘于 2021 美元，最高点报 2049.75 美元，最低点报 2018 美元，最终收盘于 2037 美元，较前一交易日收盘价上涨 13 美元，涨幅 0.64%。2050 美元一线有阻力，若能突破，则伦铝将重回 2100 美元。

四、热点新闻

1、宏观新闻

10 月份 PMI 创下 5 个月新低 近半受访企业很差钱 11 月 1 日，中国物流与采购联合会 (以下简称 CFLP)、国家统计局服务业调查中心发布的 2014 年 10

月份中国制造业采购经理指数为 50.8%，较上月回落 0.3 个百分点，创下最近 5 个月新低。

欧元区 10 月通胀率小幅回升至 0.4% 低通胀忧虑挥之不去 欧盟统计局周五（10 月 31 日）公布的数据显示，欧元区 10 月通胀率略微回升，但仍连续第 13 个低于欧洲央行通胀目标的一半。数据显示，欧元区 10 月消费者物价指数（CPI）初值年率上升 0.4%。

日本央行意外放水 全球货币战一触即发 美联储历时 6 年之久的量化宽松 (QE) 刚刚落下帷幕，日本央行就再度扩大宽松规模。在后 QE 时代，“货币战争 2.0” 可能已经拉开序幕，各国新一轮货币政策竞赛一触即发。

2、行业热点

铝冶炼企业 9 月实现扭亏 行业下行压力仍大 中国有色金属工业协会副会长王琴华周五透露，中国铝冶炼企业于 9 月实现扭亏，结束了今年连亏 8 月的窘境。2014 年前三季度，私营有色企业实现利润 878 亿元，占行业利润总额高达 88.6%。

未来十年汽车铝材料需求增速达 30% 世界汽车用铝板最大供应商 Novelis Inc. 日前表示，中国大力发展电动汽车可能推动铝的需求出现高于预期的劲增。中国、日本和韩国的车身用铝需求目前约为 50000 吨，未来至少十年的年均需求增速料将达到 30% 左右。

上海期货交易所上周铝库存 中国上海期货交易所本周铜库存增加 723 吨，铝库存增加 1312 吨，锌库存减少 3075 吨，铅库存减少 2678 吨，天然橡胶库存增加 2285 吨。

五、明日预测

综述：10月中国公布的官方制造业 PMI 为 50.8%，环比回落 0.3%，创下最近 5 个月新低，加深中国经济下滑担忧。今晚关注美国 10 月制造业 PMI。今日亚市伦铝区间震荡，沪市收盘伦铝报收 2035，较上一交易日收盘跌 1.5 美元/吨，两市比值保持 6.87。沪铝主力合约 1501 震荡小幅走低，日内交投于 13920-14035 元，尾盘收至 13980 元。铝现货市场，今日现货铝价跟随期铝走势价格出现大幅上涨，持货商看涨情绪明显，下游接货略有增加，市场成交稳定。短期来看，美元指数继续创新高，基本金属仍将承压，铝价后市上涨空间有限。

中国铝市场报告订单

上海钢联电子商务股份有限公司

您的兴趣:

- Myyouse 铝价指数
- 现货铝市每日简评
- 铝厂报价
- 现货成交行情
- 电解铝每日成交报告
- 铝材市场价格
- 铝材厂家开工率
- 铝材厂家订单新增
- 铝期盘评述
- 行情预测
- 每日行业资讯
- 每日新闻讯息

订阅公司 (请填写公司全名):

联系人:

电 话:

传 真:

电子邮箱:

日 期: 年 月 日

公司名称: 上海钢联电子商务股份有限公司
 地 址: 上海市宝山区园丰路 68 号
 电 话: 021-26093967
 传 真: 021-66896910
 费 用: **2600 元人民币/年**
 汇款户名: 上海钢联电子商务股份有限公司
 帐 号: 3100 1913 1000 5250 1232
 开 户 行: 建设银行上海宝钢宝山支行

贵公司属于:

- 矿山-中国
- 矿山-除中国以外
- 贸易商
- 冶炼厂-中国
- 冶炼厂-除中国以外
- 铝材厂
- 贸易商
- 期货公司
- 金融机构
- 研究机构
- 政府机关
- 其他

铝研究团队联系方式:

李 旬: 021-26093260

邮箱: lixun0108@gmail.com

本报告由我的有色铝研究团队开发, 版权属于上海钢联电子商务股份有限公司, 未经授权不得复制、转发, 引用需备注来源。

免责声明:

本研究报告仅供上海钢联电子商务股份有限公司及“我的有色网”客户使用，我的有色网铝研究团队不会因接收人收到本报告而视其为本公司的当然客户。

本研究报告由我的有色网铝研究团队制作，是基于研究团队认为可靠的且目前已公开的信息撰写，我们力求但不保证该信息的准确性和完整性，客户也不应该认为该信息是准确和完整的。同时，本团队不保证文中观点或陈述不会发生任何变更，在不同时期，本团队可发出与本报告所载资料、意见及推测不一致的报告。

我的有色网铝研究团队会适时更新我们的研究，但可能会因某些规定而无法做到，在任何情况下，本报告中的信息或所表述的意见并不构成对任何人的投资建议，也没有考虑到个别客户特殊的投资目标、财务状况或需求。客户应考虑本报告中的任何意见或建议是否符合其特定状况，若有必要应寻求专家意见，本公司及雇员不对使用本报告而引致的任何直接或者间接损失负任何责任。

本报告所载的资料、工具、意见及推测只提供给客户作参考之用，并非作为或被视为出售或购买证券或其他投资标的的邀请或向人作出邀请。

本报告涉及期货、期权及其它衍生工具的交易，因其包括重大的市场风险，因此并不适合所有投资者。在任何情况下，本团队不对任何人因使用本报告中的任何内容所引致的任何损失负任何责任，投资者需自行承担风险。

本报告版权归我的有色网铝研究团队所有，未获得我的有色网铝研究团队事先书面授权，任何人不得对本报告进行任何形式的发布、复制或出版作任何用途，合法取得本报告的途径为本公司网站及本公司授权的渠道。



（“我的有色网”微信）



（期、现货铝交易微信）

上海钢联电子商务股份有限公司

上海市宝山区园丰路 68 号 邮 编：200444
联系人：李 旬 电 话： 021-26093260
邮 箱：lixun0108@gmail.com