

我的有色-铝团队

日期\地区	上海	无锡	佛山	粤对沪升贴水
2014/1/19	12830	12820	13010	+180
2014/1/20	12760	12750	12870	+110
2014/1/21	12680	12670	12710	+30
2014/1/22	12720	12720	12730	+10
2014/1/23	12730	12730	12800	+70

Myouse 评述&一周要闻

宏观： IMF 下调全球增长前景 预计中国今年 GDP 增 6.8%

基本面： 本周(1.19-1.23)各主流地区周均价较上周小幅上涨。上海地区周均价为 12744 元/吨,较上周上涨 0.58%。无锡地区周均价 12738 元/吨,较上周上涨 0.57%。杭州地区周均价 12742 元/吨,较上周上涨 0.28%。佛山地区本周均价 12824 元/吨,较上周上涨 0.19%,天津地区涨幅为 0.44%,重庆地区均价较上周上涨 0.65%。沈阳地区本周均价 12742 元/吨,涨幅为 0.49%。本周现货铝价先扬后抑,整体价格较上周小幅上涨。持货商抛货心理强烈,但市场对于接下来的铝价走势仍以看空面居多,这也导致下游操作谨慎,除按需采购外,连日常询价频率都有所减少并且不太考虑备货的情况。

期货： 伦铝振荡下滑,其中截止沪市收盘,LME3 个月铝较 22 日收跌 0.72%至 1850 美元。本周伦铝振荡微涨,但波动率有所加大,目前 M20 和 M5 均向上发散,上方阻力关注 1900 美元。

行业要闻： 铝跌穿成本线 中国或关闭逾 50 万吨产能

总结与预测： 欧洲央行 22 日宣布扩大购债规模,每月购买 600 亿欧元国债与其他债券。该计划将持续到 2016 年 9 月,或者欧元区通胀回升到 2%。依据市场推测的今年 3 月 1 日启动计算,本次 QE 可能持续 18 个月,总额度为 1.08 万亿欧元,远超过约 5000 亿欧元的市场预期。欧洲央行同时宣布维持利率不变。上述消息发布后,欧元兑美元汇率大幅下跌,期铝价格受到拖累暂停反弹,回到低位盘整。截止 1 月 19 日铝现货总库存量增加 3.2 万吨,总量至 62.1 万吨。同时据我的有色网了解,由于临近年关,部分下游加工企业已经开始进入春节提前放假环节,这也从侧面再次反映出眼下市场需求的疲弱,相比于往年,今年的放假阶段要提前了半个月之多。中国去年 12 月精铝进口量下挫至 1857 吨,同比剧减 97.56%,创六年来低位,因国内原铝产量大增。国内原铝产量再创新高,同时临近年关需求持续疲软,这些因素都将给铝价带来下行压力。短期来看,沪铝维持弱势,现货铝价难有起色。

目 录

一、铝土矿市场追踪.....	2
1、进口铝土矿市场评述.....	2
2、国内铝土矿市场评述.....	3
二、相关市场现货分析.....	4
1、氧化铝市场分析.....	4
2、 电解铝市场分析.....	5
3、铝合金锭市场分析.....	8
4、铝材市场分析.....	10
三、热点新闻.....	12
1、本周宏观要闻.....	12
2、 本周行业新闻.....	14
四、总结与预测.....	16
五、项目考察.....	17
免责声明:	2

内容指导: 温晓红

主 编: 李旬 罗敏 佟以来 柯尊伟 张玲玲 沈雨红 方艺静

联 系 人: 李旬 021-26093260 邮 箱: lixun0108@gmail.com

一、铝土矿市场追踪

1、进口铝土矿市场评述

国际铝土矿市场：本周，进口铝土矿现货含税到港价：青岛港，Al: 46%，Si: 8% 报 400，来自马来西亚；日照港 Al: 48%，Si: 5% 报 445，来自多米尼加；龙口港 Al: 50%，Si: 3% 报 460，来自斐济；澳大利亚 Al: 52-55%，Si: 2-6% 报 63；AL: 49%，SI: 7%，报 57；印度 Al: 46-48%，Si: 6-7% 报 63；马来西亚 AL: 46%，SI: 5% 报 52；AL: 40%，SI: 7%，报 50（CIF 美元/干吨）。

2、国内铝土矿市场评述

国内铝土矿市场：本周，阳泉铝硅比 4.5 报 320；Al: 60-65%，Si: 9-11% 百色 报 340；贵州报 330；三门峡 Al: 55-60%，Si: 12-13% 报 340；（元/吨）。

3、国内预焙阳极市场评述

国内主流市场预焙阳极价格行情：本周，山东市场报 2600-2900；山西市场 报 3150-3200；河南市场报 2630-3000；河北市场报 2630-3000；广西市场报 3100-3200；（元/吨）

表一 本周新加坡船舶燃油费行情

日期	IF0380 (重油)		IF0180 (重油)		MDO (轻油)	
	当日价格	涨跌	当日价格	涨跌	当日价格	涨跌
	(\$/MT)	(\$/MT)	(\$/MT)	(\$/MT)	(\$/MT)	(\$/MT)
1月22日	280	5	296	5	477	5
1月21日	275	-2	291	-2	472	-5
1月20日	277	-3	293	-5	477	-5
1月19日	280	2	298	5	482	5

数据来源: 我的有色网

表二 本周波罗的海国际干散货海运指数

日期	BDI Baltic Dry Index	BCI Baltic Capesize Index	BPI Baltic Panamax Index	BSI Baltic Supramax Index	BHSI Baltic Handysize Index
1月22日	751	965	704	659	392
1月21日	770	971	725	673	402
1月20日	753	752	741	684	410
1月19日	739	662	751	699	415

数据来源: 我的有色网

表三 本周部分铝土矿到港情况

船名	进口量	品名	时间	港口	来源国	接收人	货代
TIARA GLOBE	71000	BAUXITE	1-18 0800	龙口港	马来西亚	trading	SINO OCEAN
YANGTZE NAVIGATION	76422	BAUXITE	1-23 1800	烟台港	多米尼加	WEI QIAO	SINOTR ANS
NAVIOS ASTERIKS	73000	BAUXITE	1-18 1000	青岛港	马来西亚	齐星	SITC
ETERNAL POWER	93629	BAUXITE	1-18 1600	青岛港	澳大利亚	CHI PING	XIN FA

数据来源: 我的有色网

二、相关市场现货分析

1、氧化铝市场分析

表四 本周主流地区氧化铝价格

日期	地区	规格	最低价	最高价	涨跌	备注
1月19-23日	山西	A0-1	2660	2700	-	-
	山东	A0-1	2680	2720	-	-
	河南	A0-1	2690	2730	-20	-
	广西	A0-1	2640	2680	-20	-
	贵州	A0-1	2660	2700	-20	-
	连云港	A0-1	2700	2740	-20	港口自提
	西澳 FOB	A0-1	346	350	-2	美元/吨

数据来源：我的有色网

1月19-23日,本周氧化铝市场继续受电解铝下行影响,价格下跌。山西地区氧化铝现货成交价格跌至为2660-2700元/吨;山东地区现货成交价格为2680-2720元/吨,维持平稳;河南地区成交价格为2690-2730元/吨,下跌20元/吨;广西地区成交价格维持2640-2680元/吨,成交欠佳;贵州地区成交价格为2660-2700元/吨,跌20元/吨。连云港港口现货成交量一般,价格区间为2700-2740元/吨。CIF连云港美金价格维持366-370美元/吨;截止1月23日,连云港氧化铝港口库存为92万吨,与上周比较减少了3万吨。

2、电解铝市场分析

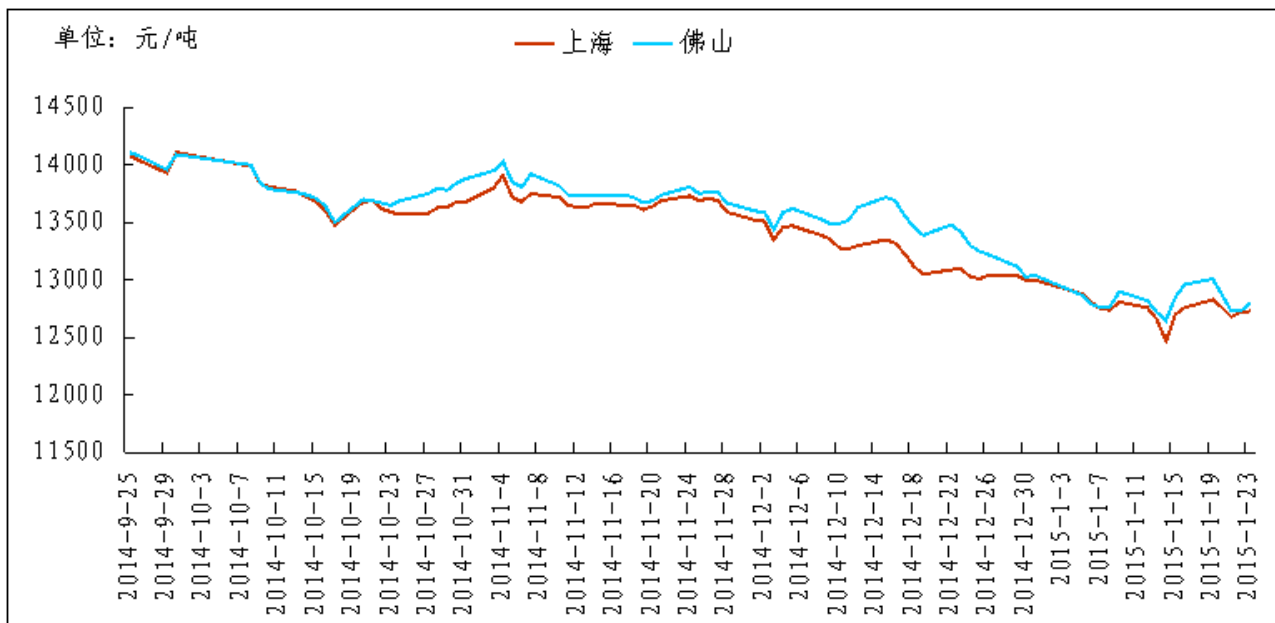
表五 本周（1月19日-1月23日）国内主力市场 A00 铝锭周均价

日期	上海	无锡	佛山	天津	沈阳	重庆	杭州	地区平均价
1月19日	12830	12820	13010	12860	12830	12870	12850	12867
1月20日	12760	12750	12870	12790	12760	12790	12770	12784
1月21日	12680	12670	12710	12720	12690	12710	12680	12694
1月22日	12720	12720	12730	12730	12710	12730	12690	12718
1月23日	12730	12730	12800	12750	12720	12750	12720	12742
周均价	12744	12738	12824	12770	12742	12770	12742	
涨跌幅	+0.58%	+0.57%	+0.19%	+0.44%	+0.49%	+0.65%	+0.28%	

数据来源：我的有色网

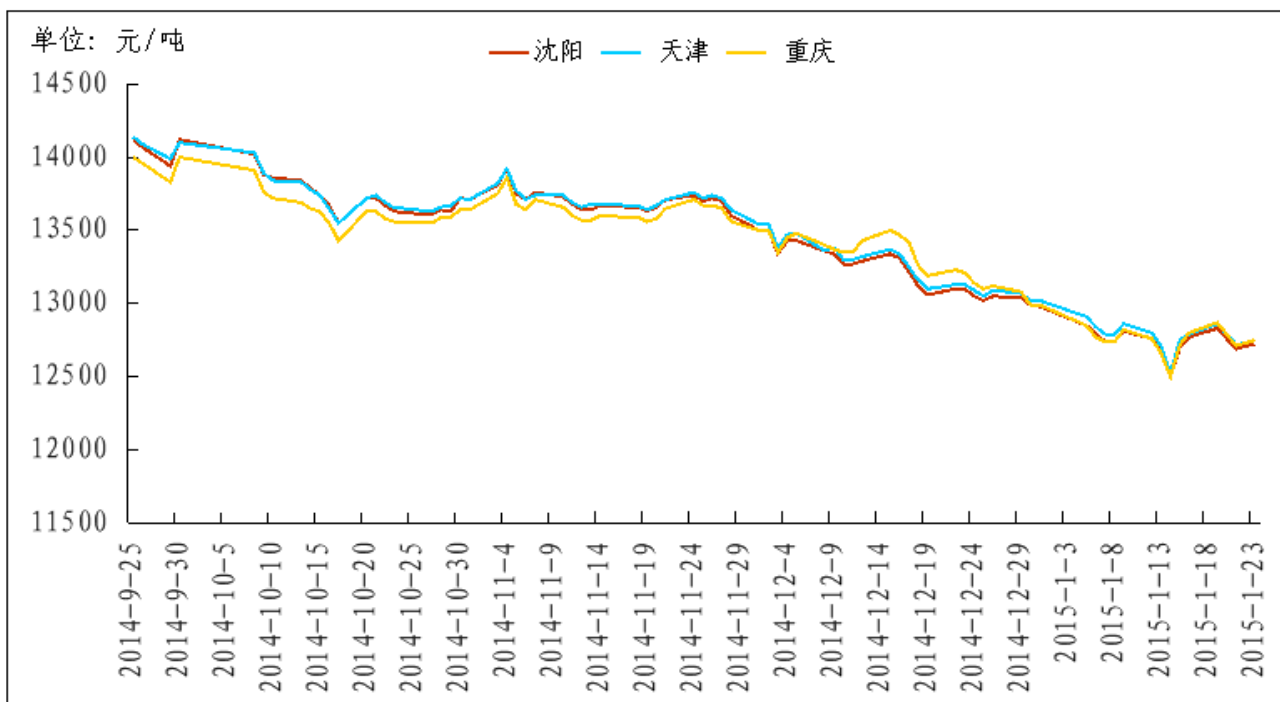
本周（1.19-1.23）各主流地区周均价较上周小幅上涨。上海地区周均价为12744元/吨，较上周上涨0.58%。无锡地区周均价12738元/吨，较上周上涨0.57%。杭州地区周均价12742元/吨，较上周上涨0.28%。佛山地区本周均价12824元/吨，较上周上涨0.19%，天津地区涨幅为0.44%，重庆地区均价较上周上涨0.65%。沈阳地区本周均价12742元/吨，涨幅为0.49%。本周现货铝价先扬后抑，整体价格较上周小幅上涨。持货商抛货心理强烈，但市场对于接下来的铝价走势仍以看空面居多，这也导致下游操作谨慎，除按需采购外，连日常询价频率都有所减少并且不太考虑备货的情况。

图一 沪粤两地现货铝锭价格走势对比图



数据来源：我的有色网

图二 各地区铝锭现货价格对比图



数据来源：我的有色网

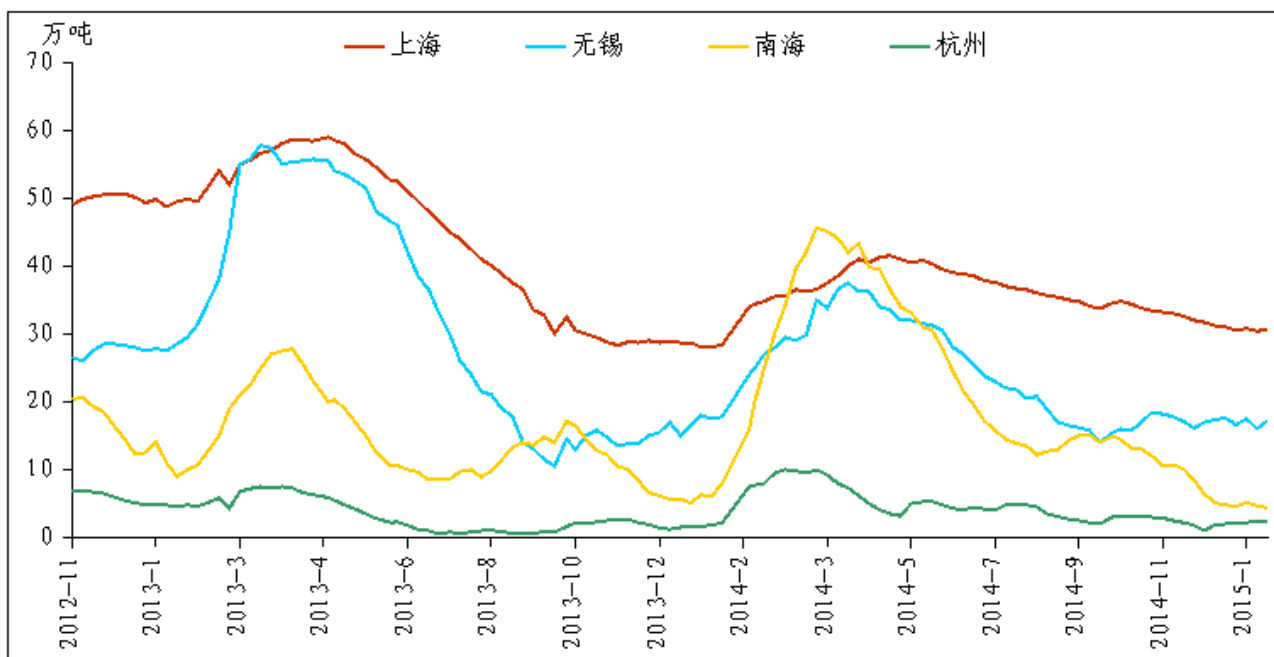
表六 全国主要市场电解铝库存统计 (15.1.12-1.19)

	上海	无锡	杭州	佛山	天津	沈阳	巩义	总计
1月12日	30.4	16	2.4	4.7	1.1	0.8	3.5	58.9
1月19日	30.7	17.2	2.5	4.4	1.2	1.4	4.7	62.1
变化量	0.3	1.2	0.1	-0.3	0.1	0.6	1.2	3.2

数据来源：我的有色网

本周主流现货交易地区总库存总量明显增加，除佛山地区小幅减少外，其余地区库存量明显增加。上海地区库存增加 0.3 万吨，佛山地区库存减少 0.3 万吨至 4.4 万吨，杭州地区库存增加 0.1 万吨，巩义地区库存增加 1.2 万吨。本周无锡地区库存增加 1.2 万吨，库存量为 17.2 万吨。天津地区库存增加 0.1 万吨，沈阳地区库存增加 0.6 万吨，总量至 1.4 万吨，本周全国总库存增加 3.2 万吨，总量至 62.1 万吨。

图三 国内主流市场电解铝库存统计图



数据来源：我的有色网

3、铝合金锭市场分析

ADC12的现货价格方面，截至目前，佛山地区市场成交价为14100-14500元/吨，均价14300元/吨，本周价格保持平稳，下游需求平稳，市场多为长单交易；上海地区主流成交价为14100-14500元/吨，均价14300元/吨，持平，高端市场优势环保型ADC12成交价稳定至14500-14800元/吨（带1-2月账期），普通国标现款成交下行至13900-14200元/吨区间。西南地区价格则略有下滑，主流成交区间在13800-14300元/吨；华北地区价格则仍然较乱，普通国标现款ADC12在13900-14300元/吨区间皆有成交。

表七 全国主流地区 ADC12铝合金锭价格 规格：国标 单位：元/吨

日期	上海	佛山	天津	重庆	丰城	平均价
1月19日	14300	14300	14250	14200	14200	14250
1月20日	14300	14300	14250	14200	14200	14250
1月21日	14300	14300	14250	14100	14100	14210
1月22日	14300	14300	14250	14100	14100	14210
1月23日	14300	14300	14250	14100	14100	14210
周均价	14300	14300	14250	14140	14140	14226

数据来源：我的有色网

A356.2的现货价格方面，截至目前，佛山地区成交价为13350-13450元/吨，均价13400元/吨，下跌200元/吨，因本周南海消费低迷，铝价大幅下挫，且受需求有限制约，所以跌幅明显。上海、浙江、江苏地区成交价为13350-13450元/吨，均价13400元/吨，下跌50元/吨，下游轮毂厂消费尚可，依然保持650-750元/吨区间的加工费报价；山东、河南地区出厂价为13100-13200元/吨，下跌50元/吨，厂家多根据长单生产出货，因成本较高，增产积极性不高。

表八 全国主流地区 A356.2 铝合金锭价格 规格：国标 单位：元/吨

日期	上海	广东	浙江	江苏	山东	平均价
1月19日	13550	13650	13550	13550	13300	13520
1月20日	13500	13600	13500	13500	13250	13470
1月21日	13400	13400	13400	13400	13150	13350
1月22日	13400	13400	13400	13400	13150	13350
1月23日	13400	13400	13400	13400	13150	13350
周均价	13450	13490	13450	13450	13200	13408

数据来源：我的有色网

市场调研方面：本周通过市场调研得知，再生铸造合金方面，临近春节，下游需求普遍减弱，多数再生铝厂以长单供应为主，库存较少；而库存较多的企业则为回笼资金，开始低价促销，当前华东等主流消费地国标 ADC12 现款含税到厂价最低已至 13800-13900 元/吨。下游采购商也多因需求减弱、现金缺乏，对此低价货源反应谨慎，接货的不多。

4、铝材市场分析

本周铝锭周均价相较于上周有略微的上涨，受此影响，全国主流地区 6063 铝棒及佛山地区铝型材市场价格也随之有不同程度的上调。具体情况，铝棒方面：从本周价格走势来看，全国主流地区 6063 铝棒呈震旦格局运行，相较于上周均价，本周各地均有上浮，并且除佛山地区外大体涨幅在 0.5%~0.7%之间，而佛山相对涨幅较弱，仅有 0.15%。成交情况，据市场了解，由于下游加工企业陆续进入春节提前放假环节，而这也导致市场需求进一步下降，持货商为避免货源压库存占资金，始终保持着较高的出货频率，但下游采购意愿欠佳，除按需采购外，连以往的日常询价也都有所减少，同时对于铝价接下来的走势仍以看空面居多，

这也使得企业操作谨慎，观望态度为主。短期来看，随着下游企业越来越多的提前进入放假，势必会影响市场的活跃度，而且越发平淡，同时价格或仍将呈现震荡格局。

表九 全国主流地区 6063 铝棒价格 规格：φ90-φ178

日期	佛山	无锡	巩义	包头	临沂	地区平均价
1月19日	13500	13200	13150	13050	13150	13210
1月20日	13400	13150	13100	12950	13100	13140
1月21日	13200	13100	13000	12900	13000	13040
1月22日	13250	13100	13000	12900	13000	13050
1月23日	13250	13100	13050	12950	13050	13080
周均价	13320	13130	13060	12950	13060	
涨跌幅	+0.15%	+0.54%	+0.62%	+0.70%	+0.62%	

数据来源：我的有色网

铝型材方面：本周受铝锭价格影响，佛山地区铝型材各表面处理价格也有小幅微调，相较于上周，本周各均价基本在 0.2% 的涨幅。成交情况，逐渐进入年关，各地项目对于建筑型材的采购也都有所放缓，同时考虑到未来的价格，除了偶有针对性的询价外，实际下单却较为有限，面对眼下的情况，部分小企业已经开始做年终总结并着手放假事宜，而大中型企业相对来说要好些，毕竟无论从自身实力还是客户关系上都有优势，所以整体订单并未见明显下滑，自身的开工率也基本仍能维持在 6 到 7 成左右。下周我的有色网预计价格方面或仍会保持目前震荡的行情，而市场也会逐步进入到休整期，整体成交除长单外依旧难以摆脱冷清的格局。

表十 本周（1.19-1.23）佛山铝型材市场价格

日期	磨砂	电泳	喷涂	地区平均价
1月19日	16950	18350	17850	17717
1月20日	16900	18300	17800	17217
1月21日	16750	18150	17650	17067
1月22日	16750	18150	17650	17067
1月23日	16750	18150	17650	17067
周均价	16820	18220	17720	
涨跌幅	+0.18%	+0.16%	+0.17%	

数据来源：我的有色网

本周铝板报价：本周长江 A00 铝震荡下行。各主流地区铝板带箔生产厂家开工率略有下滑，仍以长单为主。各个地区贸易商出货依然积极，但下游需求不旺，成交欠佳。整体来说，由于本周铝锭价格下跌幅度较大，反映市场需求不旺，消费不佳，而铝板带箔市场亦是如此，产能过剩，供过于求，仍然是铝板带箔市场面临的主要问题。截止目前，上海地区铝板 1060/H 态周均价 15390 元/吨；重庆地区铝板 1060/O 态周均价 15310 元/吨；佛山地区 1060/O 态铝板周均价 15330 元/吨；郑州地区 1060/O 态铝板均价 14850 元/吨；济南地区 1060/O 态铝板均价 14950 元/吨。

表十一 本周（1.19-1.23）主流地区铝板价格

日期	上海	重庆	佛山	郑州	济南	地区平均价
1月19日	15490	15410	15370	14950	15050	15255
1月20日	15420	15340	15370	14880	14980	15200
1月21日	15350	15270	15300	14810	14910	15130
1月22日	15350	15270	15300	14810	14910	15130
1月23日	15350	15270	15300	14810	14910	15130

数据来源：我的有色网

三、热点新闻

1、本周宏观要闻

李克强：今年经济下行压力依然较大 困难可能更多 国务院总理李克强 1月19日主持召开国务院第四次全体会议，讨论即将提请十二届全国人大三次会议审议的政府工作报告，决定将《政府工作报告（征求意见稿）》发往各省（区、市）和中央有关单位征求意见。

2014年中国经济成绩单今公布 GDP增速或低于7.5% 国家统计局今日将召开国民经济运行情况新闻发布会，公布2014年国内生产总值(GDP)、城乡居民收入等重磅数据。专家预计，2014年GDP增速将略低于7.5%，可能在7.3%或7.4%，这一增速将创下1990年以来新低。

去年GDP增速创24年新低 居民收入增速跑赢GDP 国内生产总值636463亿元；统计局局长马建堂表示，增速在“合理区间内”，“别太纠结速度”。在国务院新闻办公室的新闻发布会上，国家统计局局长马建堂发布数据，2014年中国国内生产总值(GDP)636463亿元，按可比价格计算，比上年增长7.4%。

央行罕见持续失语 调整乐观预期降准慎之又慎 1月20日，央行连续第15次暂停公开市场操作。去年11月25日以来，央行在公开市场上已经接近2个月维持了“零操作”。就连传统的正回购操作也全部暂停，而逆回购操作也未重启。毫无疑问，这是罕见的，多少也有些反常。

李克强达沃斯发声：把更多精力放在结构性改革上 昨日（1月21日），国务院总理李克强已抵达瑞士达沃斯，出席世界经济论坛2015年年会，并对瑞

士进行工作访问。这是国家主要领导人 2015 年的首次出访，也是时隔 5 年之后，中国国家领导人再次出席论坛年会。

央行证实续做 MLF 共 3195 亿元 货币宽松渐行渐近 就在市场传言 MLF(中期借贷便利) 加量续作一日之后，中国人民银行官方证实了这一消息。1 月 21 日晚间，央行发布消息证实，近期人民银行续作了到期的 2695 亿元中期借贷便利，并新增 500 亿元。此前央行都是在操作的下一个月公布。

央行再释宽松信号 时隔一年重启逆回购 在全球一片降息潮中，央行也在公开市场打破“沉寂”，于昨日重启时隔 1 年的 7 天期逆回购，结合新年加码续作的 3 月期中期借贷便利(MLF)，中短期结合向市场注入流动性，释放出春节前维稳资金面的宽松信号。

通缩风险在全球蔓延 美联储加息有望缓行 虽然美国经济增长前景向好，美联储宽松政策有望率先转向，但美国国债收益率却不升反降，近期持续走低。分析人士认为，包括美国在内的主要经济体国债收益率普遍下滑，显示通缩风险在全球蔓延的压力上升。

全球产能过剩引发全面通缩 或危及美国股市表现 周一(1 月 19 日)市场分析人士表示，当前通货紧缩对美国经济和股市仅是理论上的威胁，尽管近期在金融市场上引发了一定的波动，不过并未大幅损及美股。但之后，情况可能有所转变。

IMF 总裁拉加德：希腊重组债务将有严重后果 国际货币基金组织(IMF)总裁警告希腊，如果选举后重组债务将有严重后果。目前反对希腊 2,400 亿欧元纾困计划的党派在民调中领先。

IMF 下调全球增长前景 预计中国今年 GDP 增 6.8% IMF 将 2015-2016 年的全球增长率预期分别下调为 3.5% 和 3.7%，相比 2014 年 10 月期《世界经济展望》的预测下调了 0.3 个百分点。之所以做出这种调整，是因为对中国、俄罗斯、欧元区和日本经济前景做出了重新评估。

欧版 QE 议案曝光：每月 500 亿欧元总额 1.1 万亿 北京时间 1 月 22 日凌晨消息，据外媒报道称，欧洲央行行长德拉吉已经提出了一项总额最多可达 1.1 万亿欧元（约合 1.3 万亿美元）的债券购买计划，目的是寻求刺激欧元区通胀率回升。

欧央行版 QE 出炉 每月 600 亿欧元开放性购债远超预期 北京时间 1 月 22 日晚，欧洲央行行长德拉吉宣布，扩大资产购买规模。从 3 月起每个月购买 600 亿欧元，持续到 2016 年 9 月，或者欧元区通胀回升到 2%。欧洲央行版的“量化宽松”（QE）正式出炉。

欧央行维持利率不变 北京时间 1 月 22 日晚间消息，欧央行宣布，维持主要再融资利率于 0.05% 不变，并表示将在北京时间 21:30 的欧洲央行行长德拉吉新闻发布会上公布更多信息。

美国上周初请失业金人数减少 1 万人 北京时间 1 月 22 日晚间消息，美国劳工部今天公布报告称，截至 1 月 16 日当周美国初次申请失业救济金人数减少 1 万人，至 30.7 万人，连续第三个星期保持在 30 万人以上，这是自去年 7 月份以来首次发生这种情况。

2. 本周行业新闻

2015中西部铝升水将下滑 但仍将贴近纪录高位 据亚利桑那州凤凰城1月20日消息，两位分析师周二在普氏能源资讯组织的铝行业专题研讨会上称，2015年美国中西部地区铝升水将下滑，因仓库排队现象减少。金属研究机构LawrenceCapitalManagement的总裁TimothyHayes表示，到今年3月或4月，铝升水可能较目前每磅24.15美分的纪录高位下滑2-1/2美分。

包头高新区垫付522万助力铝水企业发展 经信委联合园区建设管理局、财政局对4户铝水企业5-10月铝水用量及价格进行了梳理核对，4户企业累计采购铝水112959.61吨，采购发票金额130491.7万元，高新区管委会予以先行垫付补贴资金522万元，含包头市财政匹配资金261万元，待包头市补贴资金下达时扣除相应市级匹配资金。

3月份中国对进口铝土矿需求将增加 由于国内氧化铝供应紧张，中国氧化铝价格保持坚挺。更多中国氧化铝冶炼厂计划春节后增加产量。因此，预计3月份中国对进口铝土矿需求将增加。中国一氧化铝冶炼厂某消息人士透露，当前其年运行量在50万吨，计划春节后将运行量扩大至100万吨。“具体扩产计划也将根据氧化铝价格决定。如果价格跌回2300元/吨，我们肯定不会增产，”该消息人士称。

2020年前国内将建30个铝冶炼能源管理中心 工业和信息化部1月20日公布《有色金属企业能源管理中心建设实施方案》(下称“方案”)。方案提出，在2020年前，国内将建设80个企业能源管理中心，其中铝(含氧化铝)冶炼企业数量约30

个，占比37.5%；铜冶炼企业约15个，铅锌冶炼企业约20个，其他有色金属企业约15个。

2014年中州铝业氧化铝厂完成氧化铝实产235万吨 2014年，中州铝业氧化铝厂完成氧化铝实产235万吨，同比增加8.61%。吨冶金级氧化铝制造成本同比下降218元。

四、总结与预测

总结综述：欧洲央行22日宣布扩大购债规模，每月购买600亿欧元国债与其他债券。该计划将持续到2016年9月，或者欧元区通胀回升到2%。依据市场推测的今年3月1日启动计算，本次QE可能持续18个月，总额度为1.08万亿欧元，远超过约5000亿欧元的市场预期。欧洲央行同时宣布维持利率不变。上述消息发布后，欧元兑美元汇率大幅下跌，期铝价格受到拖累暂停反弹，回到低位盘整。截止1月19日铝现货总库存量增加3.2万吨，总量至62.1万吨。同时据我的有色网了解，由于临近年关，部分下游加工企业已经开始进入春节提前放假环节，这也从侧面再次反映出眼下市场需求的疲弱，相比于往年，今年的放假阶段要提前了半个月之多。中国去年12月精铝进口量下挫至1857吨，同比剧减97.56%，创六年来低位，因国内原铝产量大增。国内原铝产量再创新高，同时临近年关需求持续疲软，这些因素都将给铝价带来下行压力。短期来看，沪铝维持弱势，现货铝价难有起色。

五、项目考察

马来西亚铝土矿商务考察邀请函

活动背景:

全球铝土矿资源非常丰富。但近年来，我国铝资源对外依存度维持在60%左右。鉴于印尼禁止铝土矿出口政策的实施，导致这部分铝土矿的需求要通过寻找其他国家资源来保障。然而多数铝土矿资源丰富、品位较高的地区存在距离远、基础设施差、政治环境不稳定等问题。

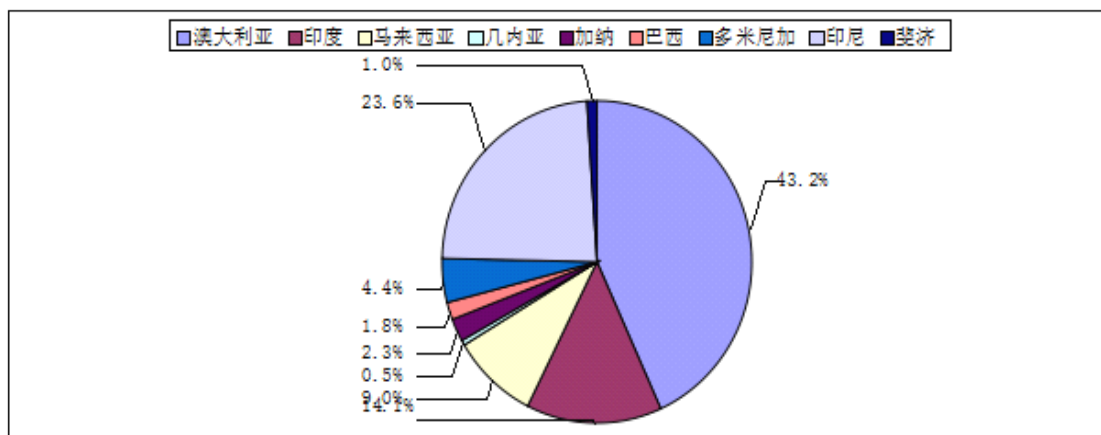
为此，建议走出去进行海外资源商务考察，实地了解当地政策、资源情况、港口基建等核心问题，开拓多元化进口渠道，缓解国内铝土矿供应压力，保证我国铝工业的可持续发展！

马来西亚铝土矿今年受到了广大投资者尤其是贸易公司的关注，尤其是在今年八九月份进口量起来之后，多家企业纷纷致电咨询，期望能与当地矿山建立联系，获取优质资源，因而，上海钢联电子商务有限公司（300226）有色金属事业部与当地政府、矿山、港口等有关部门合作，将于2015年3月14-18日带领广大客户前往马来西亚铝土矿资源最为广泛的关丹地区进行为期5日的商务考察，把握商机，期待您的参与！

报名十大理由:

一、印尼禁令后，我国铝土矿进口新格局，马来西亚矿占比领先

2014年铝土矿进口来源国占比汇总



数据来源：海关总署

二、今年马来西亚铝土矿进口量同比增幅最大

2014年铝土矿进口量分国别统计同比汇总

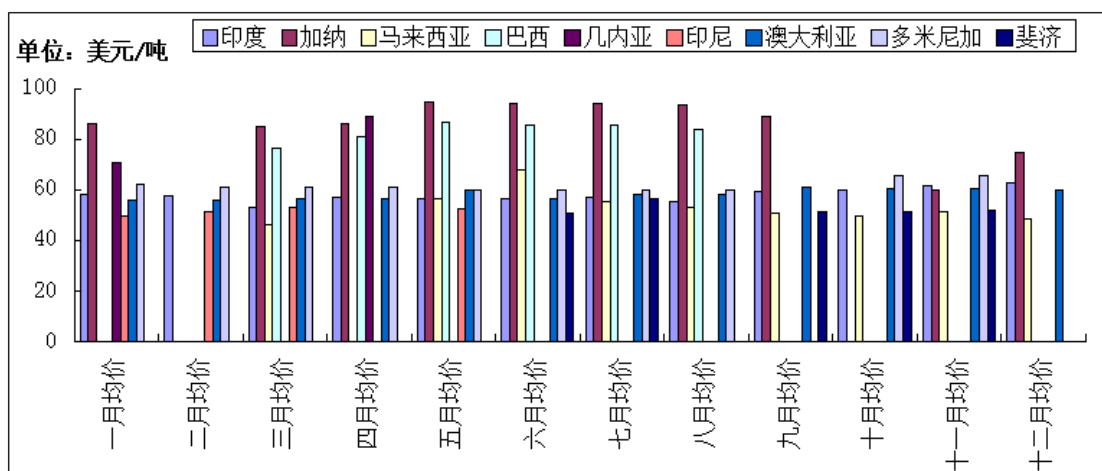
进口来源国	2014年同比变化
印尼	-82.1%
几内亚	-77.8%
印度	-4.2%
斐济	-18.5%

澳大利亚	8.7%
加纳	24.3%
巴西	17.6%
马来西亚	2011.6%

数据来源：海关总署

三、马来西亚铝土矿 CIF 均价增幅最大，同比上涨 24.7%

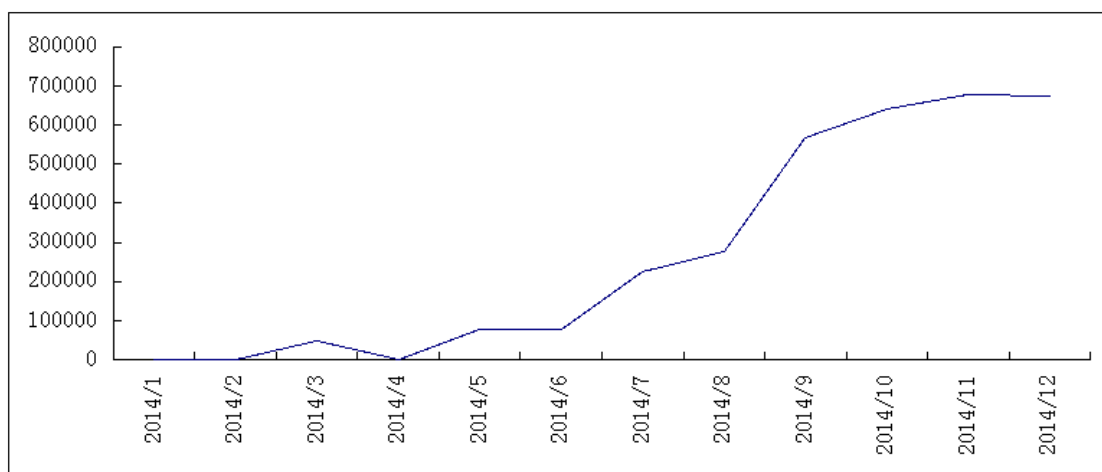
2014年铝土矿主要进口来源国 CIF 均价汇总



数据来源：海关总署

四、马来西亚铝土矿备受关注，明年每月可出口 100 万吨

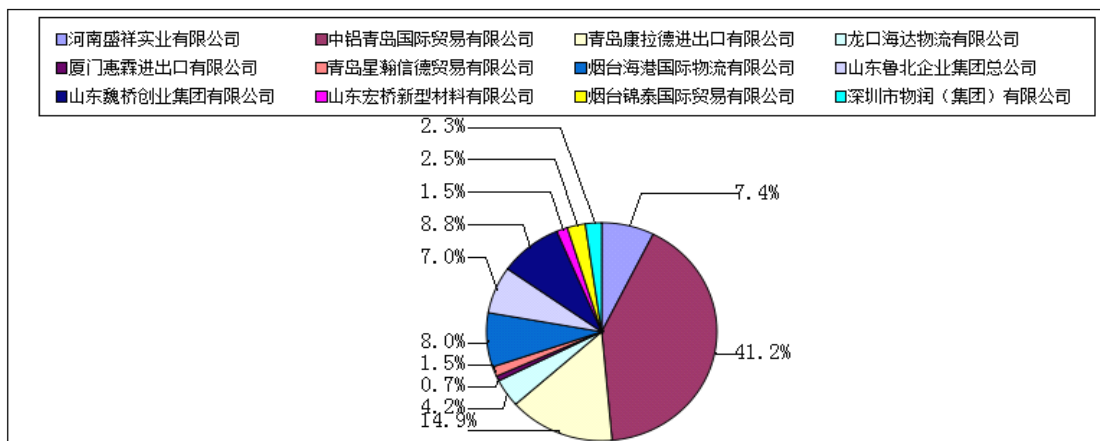
2014年马来西亚铝土矿月度进口量



数据来源：海关总署

五、参与企业越来越多（尤其是之前的铁矿贸易商）

2014年我国从马来西亚进口铝土矿企业进口量占比汇总



数据来源：海关总署

六、马来西亚铝土矿与印尼矿品质最为接近，适合多家氧化铝厂



七、马来西亚是进口铝土矿来源国中离中国最近的，海运成本低

2014年铝土矿进口海运费均价统计

进口来源国	至中国主流港口海运费
印度	17
澳大利亚	15
多米尼加	26
牙买加	25
马来西亚	12
塞拉利昂	29

八、马来西亚铝土矿品味常规，外贸操作容易

马来西亚铝土矿 (三水铝石)	主流品味
	AL:40%-44%, SI:3%-6%, FE<10%
	AL:44%-49%, SI:3-8%, FE<10%

九、气候适宜，不受病毒等危机侵扰，华人居多，沟通融洽

十、矿区分布集中，开采供应难度小（主要在关丹和新山市）



行程安排

日期	行程	集合地点
3月14日	集合前往马来西亚吉隆坡，入住吉隆坡盛贸饭店	浦东机场-吉隆坡机场
3月15日	驱车至关丹，拜访当地最大的铝土矿 A、B 矿区	入住关丹瑞士花园度假村公寓
3月16日	拜访关丹当地铝土矿 C 矿区，学习选矿流程	
3月17日	拜访铝土矿 D、E 矿区及港口调研	
3月18日	轻松一日游，返回美丽的上海	关丹机场-浦东机场

(所拜访矿山过去的 18 年一直在彭亨洲 Ibam 从事矿山开采和贸易，有良好信誉基础，公司在关丹港外面 2 公里范围内拥有 4 个自主堆场，2 个 5 万吨，1 个 10 万吨以上，另一个 20 万吨以上。公司自有 80 吨卡车 30 多台，矿山自卸车若干。满足 20 万吨/月的生产和运力。雨季后可做到铝矾土 10 万吨/月)

酒店环境

在酒店大厅外，是充满热带雨林风貌的走廊，步在其中，让人心旷神怡。入门迎面是一座西班牙庭院式的空旷大厅，尽显豪华气派。此外，所有的客房也备有齐全及现代化的设施，让您住得便利舒适。



名胜景点

全年气温于 22°C 左右，是马来西亚最大、最著名的娱乐中心和避暑圣地。湖边漫步，呼吸高原的新鲜空气。夜晚，有朝气活力的酒吧、的士高或是前往云星剧院观赏国际表演、比赛或歌星演唱会等，体验夜未央，欢乐到天亮。



美食购物

吉隆坡是一座新旧辉映，东方色彩与西方文明有机融合的新兴大都市。



报名费用： 2.5 万元/人

2 万元/人(不含往返机票，如活动期间您在当地)

费用包含

1. 交通：往返团队经济舱机票（含税），团队机票一经开出，不得更改、不得签转、不得退票。
2. 住宿：统一的酒店房型住宿费用（含早情况根据酒店而定）。
3. 餐饮：2015年3月14日至3月18日考察期间所有团餐
4. 车辆：考察期间车辆统一安排
5. 旅游费用
6. 保险费用
7. 考察企业的介绍费用

费用不包含

1. 签证：马来西亚个人旅游免签证费，提前自行办理。
 2. 单房差。
 3. 出入境个人物品海关征税，超重行李的托运费、保管费。
 4. 升级舱位、升级酒店、升级房型等产生的差价。
 5. 因交通延误、罢工、天气、飞机机器故障、航班取消或更改时间等不可抗力原因所引致的额外费用。
 6. 酒店内洗衣、理发、电话、传真、收费电视、饮品、烟酒等个人消费。
 7. 当地参加的自费以及以上“费用包含”中不包含的其它项目。
- * 建议购买旅游人身意外保险

注：如需订购铝土矿月度企业采购情况+周度船只到港信息+专题研究报告，请另付 8000 元。

报名回执表

公司名称	
Company Name	
姓名	
职务	
电话	
手机	
Email	
护照号	
出生日期	
护照签发日期	
护照有效期至	
邀请人	

注：请将护照复印件拍照发至 linglingzhang1106@163.com 并电议 021-26093972 张玲玲告知打款及开票信息

参团费汇款人民币帐号：

户名：上海钢联资讯科技有限公司
开户银行：中国建设银行股份有限公司上海大场支行
账号：31001529000050008331

赴马来西亚企业参观协议书

甲方：

乙方：上海钢联资讯科技有限公司

有鉴于：甲方需要委托乙方提供赴马来西亚矿山等企业参观考察；乙方有意愿为甲方提供赴马来西亚矿山等企业参观考察活动安排；经双方友好协商，在平等、自愿的基础上，于2015年____月____日签订本协议。

第一条 协议背景

甲乙双方按照平等、互利、真实、自愿的原则，协商一致签订本协议。经过双方平等协商并决定，乙方为甲方提供以下服务：

“赴马来西亚铝土矿企业参观”

服务时间及地点：2015年3月14日-2015年3月18日

第二条 甲方责任与义务

甲方负责与乙方确认最终行程安排。

甲方按照合同规定支付乙方相关费用。

甲方承诺不提供此次活动第三方所涉及的信息用于商业目的。

第三条 乙方责任与义务

赴马来西亚矿山及企业参观考察项目，提供直接接触马来西亚矿山资源的最佳机会。

乙方承诺访问的每一家公司都是管理理念实践到日常运作中某一方面的良好范例。

第五条 服务费用

5.1 费用

视人员数量和出行时间，将略有调整，目前报名费用共计25000元/人，并开发票

包括：考察服务费、往返机票、住宿、当地参观矿山企业交通、餐饮

不包括：个人用餐、个人物品采购、当地个人交通费用

5.2 支付方式

甲方于签订合同之后 1 个星期内全额付款。

5.3 由乙方开具发票给甲方；发票内容：商务考察费或有色项目咨询费。

5.4 双方应依法各自承担有关税费。

5.5 户名：上海钢联资讯科技有限公司

开户银行：中国建设银行股份有限公司上海大场支行

银行帐号：31001529000050008331

5.6 住宿标准为国际五星单间。

5.7 因甲方原因修改机票的，按实际产生的额外费用收取。

5.8 由于乙方的原因导致本次活动不能成行的，乙方将全额退还所有费用。

第六条违约责任

6.1 双方应互相尊重彼此享有的合同权利，并采取一切合理的措施保证本协议的实施，故双方一致表示，希望本协议在相互间公正实施，不损害任何一方的利益。

6.2 任何一方违反本协议项下的义务，须向对方承担违约责任，造成损失的，须承担赔偿责任。乙方的赔偿限额不超过已收取的服务费用。

6.3 一方未按照本协议及时支付合同金额或临时取消本协议，另一方有权要求给予赔偿。

6.4 整个考察过程中，除不可抗因素外（如：天灾等），乙方未能严格按照马来西亚行程安排进行活动，需按照每天行程项目报价明细中所对应价格全数赔偿给甲方。

6.5 整个考察过程中，若不可预见因素导致考察项目无法正常进行，甲乙双方应本着真诚的态度协商解决。

第七条仲裁

因履行本协议引起的一切争议，双方应本着友好协商的态度解决，如协商不成，任何一方可以就争议提交相关仲裁委员会仲裁。该裁决为终局性的，对双方均有约束力。仲裁费用由败诉方承担。

第八条附则

本协议附件及补充协议与本协议具有同等法律效力。

本协议正本一式叁份，具有同等法律效力，甲方持贰份，乙方持一份。

甲方：

乙方：上海钢联电子商务股份有限公司

签字及盖章

签字及盖章

日期：年月日

日期：2015年__月__日

中国铝市场报告订单

上海钢联电子商务股份有限公司

您的兴趣:

- Myyouse 铝价指数
- 现货铝市每日简评
- 铝厂报价
- 现货成交行情
- 电解铝每日成交报告
- 铝材市场价格
- 铝材厂家开工率
- 铝材厂家订单新增
- 铝期盘评述
- 行情预测
- 每日行业资讯
- 每日新闻讯息

订阅公司 (请填写公司全名):

联系人:

电 话:

传 真:

电子邮箱:

日 期: 年 月 日

公司名称: 上海钢联电子商务股份有限公司
 地 址: 上海市宝山区园丰路 68 号
 电 话: 021-26093967
 传 真: 021-66896910
 费 用: **2600 元人民币/年**
 汇款户名: 上海钢联电子商务股份有限公司
 帐 号: 3100 1913 1000 5250 1232
 开 户 行: 建设银行上海宝钢宝山支行

贵公司属于:

- 矿山-中国
- 矿山-除中国以外
- 贸易商
- 冶炼厂-中国
- 冶炼厂-除中国以外
- 铝材厂
- 贸易商
- 期货公司
- 金融机构
- 研究机构
- 政府机关
- 其他

铝研究团队联系方式:

李 旬: 021-26093260

邮箱: lixun0108@gmail.com

本报告由我的有色铝研究团队开发, 版权属于上海钢联电子商务股份有限公司, 未经授权不得复制、转发, 引用需备注来源。

免责声明:

本研究报告仅供上海钢联电子商务股份有限公司及“我的有色网”客户使用，我的有色网铝研究团队不会因接收人收到本报告而视其为本公司的当然客户。

本研究报告由我的有色网铝研究团队制作，是基于研究团队认为可靠的且目前已公开的信息撰写，我们力求但不保证该信息的准确性和完整性，客户也不应该认为该信息是准确和完整的。同时，本团队不保证文中观点或陈述不会发生任何变更，在不同时期，本团队可发出与本报告所载资料、意见及推测不一致的报告。

我的有色网铝研究团队会适时更新我们的研究，但可能会因某些规定而无法做到，在任何情况下，本报告中的信息或所表述的意见并不构成对任何人的投资建议，也没有考虑到个别客户特殊的投资目标、财务状况或需求。客户应考虑本报告中的任何意见或建议是否符合其特定状况，若有必要应寻求专家意见，本公司及雇员不对使用本报告而引致的任何直接或者间接损失负任何责任。

本报告所载的资料、工具、意见及推测只提供给客户作参考之用，并非作为或被视为出售或购买证券或其他投资标的的邀请或向人作出邀请。

本报告涉及期货、期权及其它衍生工具的交易，因其包括重大的市场风险，因此并不适合所有投资者。在任何情况下，本团队不对任何人因使用本报告中的任何内容所引致的任何损失负任何责任，投资者需自行承担风险。

本报告版权归我的有色网铝研究团队所有，未获得我的有色网铝研究团队事先书面授权，任何人不得对本报告进行任何形式的发布、复制或出版作任何用途，合法取得本报告的途径为本公司网站及本公司授权的渠道。



(“我的有色网”微信)



(期、现货铝交易微信)

上海钢联电子商务股份有限公司

上海市宝山区园丰路 68 号 邮 编：200444
联系人：李 旬 电 话：021-26093260
邮 箱：nmsgmx088@163.com