

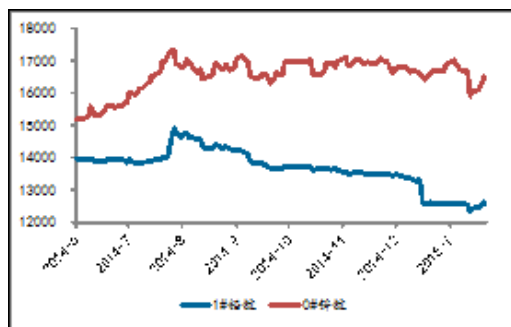
我的有色-铅锌研究小组

铅价支撑不够

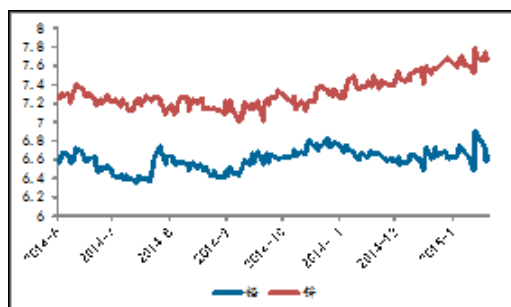
锌消费疲软

品种	今日	涨跌
铅精矿	10630	-40
锌精矿	11310	-
铅 锭	12375	-50
锌 锭	16260	-60
铅合金	13150	-50
锌合金	17130	-
氧化锌	18670	-
锌 粉	19780	-
1#白银	3780	+20

铅锌价格走势



铅锌沪伦比值走势



本期观点

本周，美国方面就业市场数据偏差，中国1月汇丰PMI初值为49.8，虽好于前值49.6和预期49.5，但仍位于荣枯线以下。基本金属疲软弱势不改，铅价弱势震荡，下游需求疲软，成交清淡。锌平稳上行，进口锌流入市场，下游采购疲弱，成交清淡。

市场概要

铅锌现货市场

- 今日，金沙对1503合约升水130元/吨，报12580元/吨附近，恒邦报12540元/吨，双燕报12550元/吨，本周，金沙等品牌铅升水先跌后涨，升贴水从上周五的升水300元/吨下滑至本周四的升水60元/吨，今现货波动幅度较大。铅价回落，下游更为谨慎，除维持生产少量备货外，加工厂采购意愿依旧较弱，持货商积极报盘，部分调价出货走量。本周总体成交情况不佳，且该状态仍将维持一段不短的时间。
- 本周锌锭平稳上行，上海地区升贴水逐步降低。期锌走强，持货商出货积极性有所增加，市场0#锌货源充足，进口锌流入市场且价格有优势。本周双燕报价区间16180-16500元/吨附近，普通锌在16100-16500上下。周初锌价尚处低位，冶炼厂和贸易商出货意愿降低，随着锌价的上涨，冶炼厂出货意愿增强。1#锌报价坚挺，市场流通品牌少。秘鲁、印度锌报价偏低，国产锌竞争力有限，成交匮乏。下游采购疲弱，贸易商观望心态有所增加，整体市场成交依然较为疲弱。

其他相关现货市场

- 本周镀锌市场价格延续弱稳运行，市场表现清淡。近期市场价格波动幅度较小，一方面由于多数厂家陆续开始停机放假，已不再对外报价，成交基本以一单一议为主；另一方面，当前市场价格已经是历史地位，继续大幅下跌，只会加大亏损，厂家商家也不愿再度下调。不过，考虑到铁矿石库存居高不下，对钢价仍有一定牵制作用。本地热卷C料最低价格已经跌破2500元/吨，早间已有部分资源报价2480元/吨。后市来看，涂镀板卷价格依然不容乐观。

财经宏观

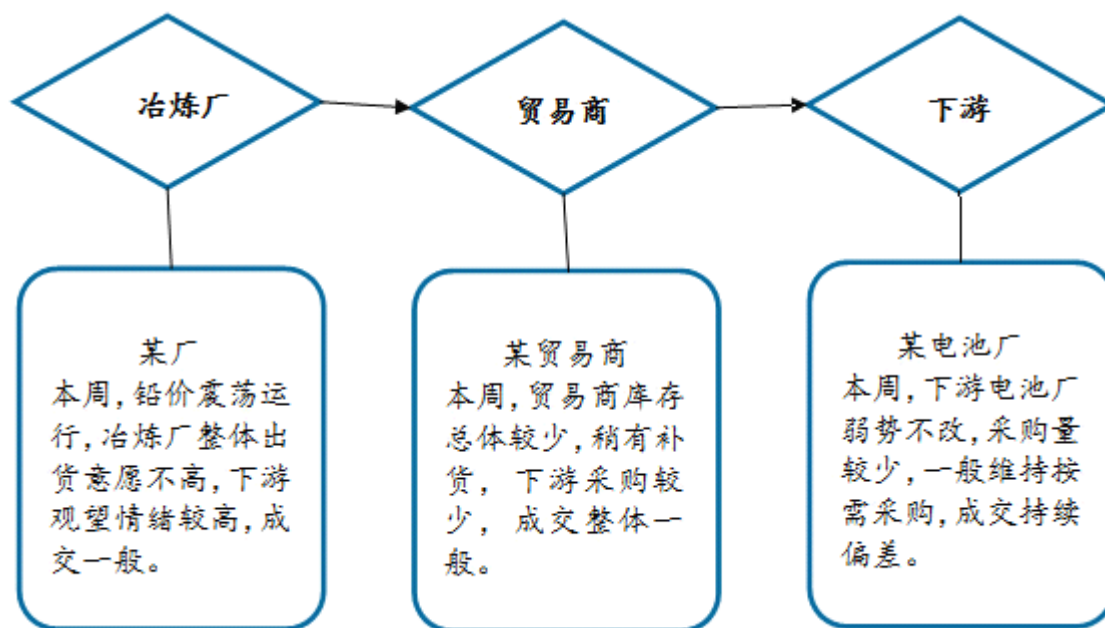
- 考虑到国际油价大跌会导致产油国政府支出减少，进而影响国内经济，汇丰下调了今年13个全球原油出口国的经济增长预期，这些国家遍布中东、中欧和东欧。

铅市场追踪

本周数据，美国方面就业市场数据偏差，续请失业金人数为 244.3 万人次，较预期 240 万和前值 242.4 万稍多；初请失业金人数为 30.7 万，弱于预期 30 万和前值 31.6 万。

欧元区方面，德国 2014 年 CPI 同比下滑 1.70%，较差；但德国 ZEW 经济景气指数 48.4 较预期 40 明显回升，ZEW 现况指数为 22.4，也由于预期 13；英国失业人数减少 2.97 万，失业率下滑 0.1 个百分点至 2.60%；欧元区央行公布利率为 0.05% 维持不变。

本周国内重要数据较多，周初公布的 GDP 年率为 7.30%，基本符合预期，工业生产年率增长 7.90%，好于市场预期 7.40%。此外，中国 1 月汇丰 PMI 初值为 49.8，虽好于前值 49.6 和预期 49.5，但仍位于荣枯线以下。



表一 铅锭一周（1.19-1.23）出厂报价表

单位：元/吨

出厂地	上周五价格	本周五价格	涨跌
河南	12350-12400	12500-12540	+125
湖南	12250-12350	12375-12475	+125
广东	12190-12270	12360-12520	+125

数据来源：我的有色网

冶炼厂方面，价格周初受期价反弹影响有所回升，上涨 50 元/吨，河南地区炼厂出货稍好；周二铅均价维稳 12500 元/吨，市场成交一般；周三、周四期价上涨，现价分别上涨 50 元/吨、75 元/吨，均价至 12625 元/吨，贸易商按需采购、下游仍旧以观望居多，市场成交情

况一般；周五受期价回调，现货价格小幅回落50元/吨，炼厂仍旧出货较少，市场货源不多。

表二 上海1#品牌铅锭一周(1.19-1.23)报价表

单位：元/吨

日期	金沙	南方	恒邦	成源	汉江	铜冠	双燕
2015年1月19日	12570	缺	12500	缺	缺	缺	12500
2015年1月20日	12550	缺	12500	缺	缺	缺	缺
2015年1月21日	12600	12600	12540	12590	缺	缺	12540
2015年1月22日	12670	缺	12590	缺	缺	缺	12600
2015年1月23日	12580	缺	12540	缺	缺	缺	12550
周均价	12594	12600	12534	12590			12548
上周均价	12480	12420	12467.5	12440			12416
涨跌	0.91%	1.45%	0.53%	1.21%			1.06%

数据来源：我的有色网

周五，上海市场，铅价小幅下跌，报价区间在12500-12650元/吨，均价12575元/吨，较上个交易日跌50元/吨。一线品牌，成交集中在12530-12590元/吨，调整区间在-90~-50元/吨。

今日，金沙对1503合约升水130元/吨，报12580元/吨附近，较昨日跌90元/吨，最低跌至12550左右；恒邦报12540元/吨，较昨日跌50元/吨；双燕报12550元/吨，较昨日跌50元/吨；河南铅报12490-12550元/吨；湖南铅报12450-12520元/吨。本周，金沙等品牌铅升水先跌后涨，升贴水从上周五的升水300元/吨下滑至本周四的升水60元/吨，今日升水反弹至130元/吨，较现货波动幅度较大。

铅价回落，下游更为谨慎，除维持生产少量备货外，加工厂采购意愿依旧较弱，持货商积极报盘，部分调价出货走量。本周总体成交情况不佳，且该状态仍将维持一段不短的时间。

表三 1月23日铅锭其他报价表

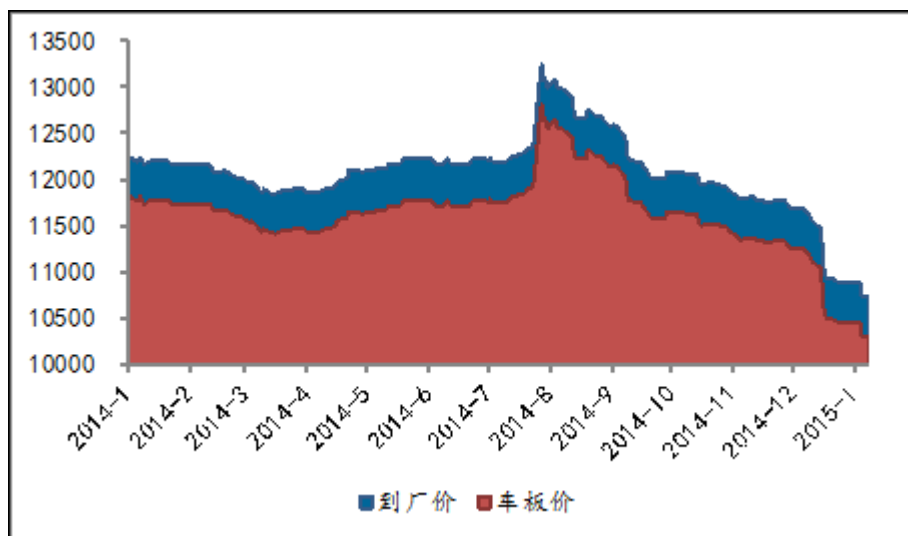
单位：元/吨

日期	我的有色	长江现货	上海华通	广东南储
2015年1月23日	12575	12575	12625	12375
2015年1月22日	12625	12625	12675	12425
2015年1月21日	12550	12550	12600	12350
2015年1月20日	12500	12525	12550	12300
2015年1月19日	12500	12525	12550	12300
5日均价	12550	12560	12600	12350

(二) 铅精矿市场评述

图一 2014年铅精矿价格走势

单位：元/金属吨



数据来源：我的有色网

截止周五，50%品位铅精矿，到厂含税价，济源报 10855 元/吨，郴州报 10845 元/吨，个旧报 10535 元/吨，本周成交区间 10325-10995 元/吨，日均价为 10745 元/吨。一周到厂均价 10697 元/吨，较上周均价涨 1.03%。其中，济源地区，一周均价涨幅在 109 元/吨。

车板含税价，凉山报 10105 元/吨，昆明报 10325 元/吨，宝鸡报 10495 元/吨。本周，成交区间 9895-10635 元/吨，日均价为 10308 元/吨。一周车板均价 10260 元/吨，较上周均价涨 1.07%。

国内市场，50%品位铅精矿，本周到厂加工费，报 1750-1950 元/吨，均价 1850 元/吨，较上周跌 0.54%；车板加工费，报 2190-2390 元/吨，均价 2290 元/吨，较上周跌 0.43%。

国际市场，进口矿 TC 维稳，报 160-170 美元/干吨，均价 165 美元/干吨，与上周涨持平。

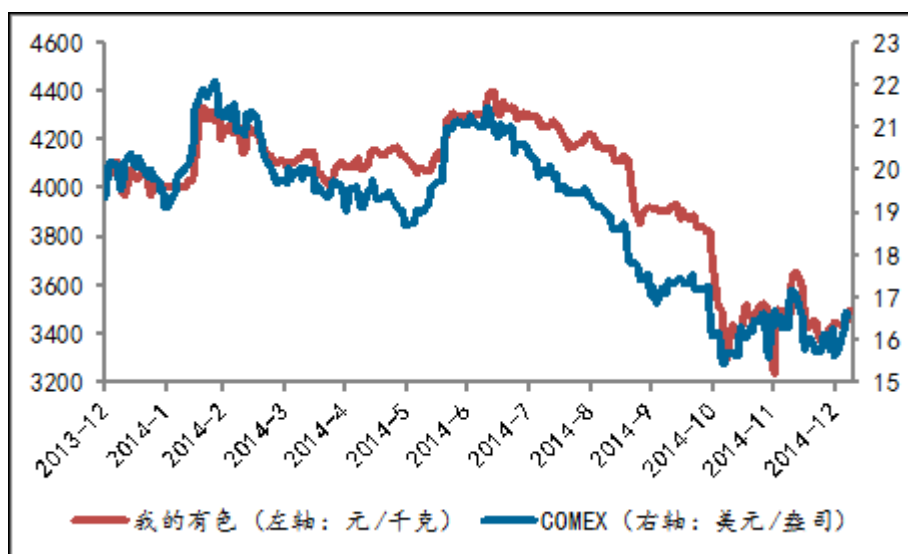
（三）铅合金和废电瓶市场

今日广东废电瓶 6500-7000 元/吨，持平；山东、河北 6500-7100 元/吨，持平；河南、安徽 6600-7150 元/吨，涨 75 元/吨；浙江 6550-7100 元/吨，持平；陕西 6200-7000 元/吨，持平。持货商惜售观望为主，下游厂家采购意愿不佳，加之尚有部分前期库存，市场成交情况不佳。

今日河南市场铅锑（含锑 2%）13150-13300 元/吨（含税），较上个交易日跌 50 元/吨，江苏市场铅锑（含锑 2%）13150-13300 元/吨（含税），较上个交易日跌 50 元/吨。价格持续低迷，市场观望为主，成交有限。

（四）白银市场分析

图二 2014 年白银价格走势



数据来源：钢联云终端

今日上海地区 1#白银报 3790-3800 元/千克，均价 3795 元/千克，较上个交易日涨 20 元/千克。华通铂银现货白银定盘价：1#银报 3790 元/千克；2#银 3775 元/千克；3#银报 3760 元/千克。国内外银价持续低迷，打击企业生产积极性，铅矿含银计价系数小幅回调。

(五) 库存

表三 上期所(1.12-1.16)铅锭库存

单位: 元/吨

地区	上周库存	本周库存	环比
江浙沪	15808	15907	0.63%
广东	37533	32791	-12.63%
天津	475	475	0.00%
合计	53816	49173	-8.63%

数据来源: 我的有色网

(六) 铅市场后市展望

综上所述, 截止到下午 15:00, 伦铅收 1856.50 美元/吨, 跌 26.50 美元/吨, 沪铅收 12500 元/吨, 跌 100 元/吨, 沪伦比值为 6.73, 较昨日 6.67 有所回升。本周受到市场数据提振, 市场氛围有所回暖, 期铅价格有所反弹。现价跟随期价有所反弹, 随着, 炼厂减产, 库存下滑, 市场货源减少, 料铅市仍有小幅反弹的动力。

锌市场追踪

(一) 现货锌市场分析

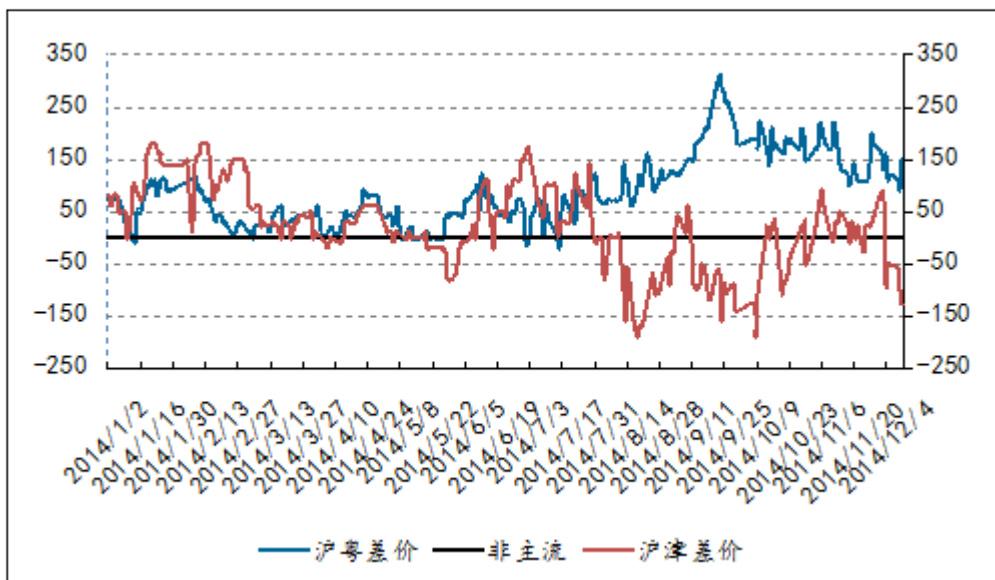
表五 主流地区锌锭主流品牌对期货一周(1.19-1.23)升贴水表

日期	上海现货	升贴水	广东现货	升贴水	天津现货	升贴水
2015/01/19	16190	+260	16210	+290	16140	+210
2015/01/20	16240	+230	16300	+290	16190	+130
2015/01/21	16360	+220	16350	+220	16290	+150
2015/01/22	16530	+190	16560	+200	16390	+50
2015/01/23	16510	+190	16530	+220	16360	+40

备注: 升贴水基准为当日上期所锌 3 月合约 10 点 15 分的卖价。

本周锌锭平稳上行, 上海地区升贴水逐步降低。期锌走强, 持货商出货积极性有所增加, 市场 0# 锌货源充足, 进口锌流入市场且价格有优势。本周双燕报价区间 16180-16500 元/吨附近, 普通锌在 16100-16500 上下。周初锌价尚处低位, 冶炼厂和贸易商出货意愿降低, 随着锌价的上涨, 冶炼厂出货意愿增强。1# 锌报价坚挺, 市场流通品牌少。秘鲁、印度锌报价偏低, 国产锌竞争力有限, 成交匮乏。下游采购疲弱, 贸易商观望心态有所增加, 整体市场成交依然较为疲弱。

图二 沪粤与沪津两地0#锌现货成交价差价图



数据来源：我的有色网

本周广东市场 0#锌锭报价 16210-16580 元/吨，主要成交价格集中在 16210-16530 元/吨。本周广东市场锌锭价格小幅上涨，市场成交好转。本周受部分冶炼厂停产检修影响，周初除麒麟以外其它品牌锌锭货源偏紧，致使贸易商惜售情绪加重。周三开始，陆续仓单资源流出，慈山、白银、铁峰、飞龙、会泽等品牌锌锭货源充裕，贸易商交投成交活跃。

本周广东市场现货升水较上海市场高出 100-150 元/吨，据部分商家反应，目前下游终端企业开始慢慢接受高升水，但受需求不济影响，终端成交偏淡。

表六 主流地区现货一周（1.19-1.23）库存表

日期	上海	佛山	天津	总计
01月12日	19.85	3.64	0.52	24.01
01月16日	21.34	3.84	0.63	25.81
变化量	+1.13	+0.43	+0.04	+1.6

数据来源：我的有色网

库存方面，本周主流现货交易地区总库存大幅增加，上海地区库存增加 1.13 万吨，佛山地区库存增加 0.43 万吨，天津地区锌锭增加 0.04 万吨。本周全国总库存增加 1.6 万吨。

(二) 冶炼厂市场分析

据我网了解，深圳中金岭南有色的丹霞冶炼厂：12月中旬暂停了锌生产，复产在1月中旬，目前正在调试生产情况，生产的符合要求的锌锭比较少，目前生产还属于不稳定状态。预计 2015 年该冶炼厂产能 10 万吨。韶冶冶炼厂置换的厂区，目前正在经过环保审批，预计

要2-3年才能投入市场生产。

云南罗平锌电：因为去年年初发生的安全事故，因此被迫停产并进行安全排查，年中的时候恢复生产，但是产量一直维持低位。该企业产能达到12万吨，目前月产量为3000吨，厂区库存量一直保持低位。

云铜：云铜旗下的马关铜12月初减产的，减产维持1个多月，目前锌锭投产率低，发货广东市场减少，预计2月初将把锌锭投放市场，计划3月中旬将进行减产检修计划。

内蒙古兴安铜锌冶炼：总产能10万吨，目前蛮负荷生产，锌锭厂区库存为5000吨，主要在北方市场销售锌锭，尤其是天津地区。将计划新增2.5万吨锌锭产能，预计2015年下半年投产。

湖南株冶锌锭：总产能为60万吨，实际产量50万吨，其中合金有40万吨，10万吨左右锌锭。目前生产正常。

(三) 锌精矿市场分析

表七 全国锌精矿一周(1.19-1.23)报价表

日期	济源	郴州	昆明	河池	西安	陇南	车板均价
2015/1/19	11,140	11,190	11,070	11,040	11,160	11,090	11,115
2015/1/20	11,240	11,290	11,170	11,140	11,260	11,190	11,215
2015/1/21	11,300	11,350	11,230	11,200	11,320	11,250	11,275
2015/1/22	11,420	11,470	11,350	11,320	11,440	11,370	11,395
2015/1/23	11,420	11,470	11,350	11,320	11,440	11,370	11,395
均价	11,304	11,354	11,234	11,204	11,324	11,254	11,279
上周均价	11,226	11,276	11,156	11,126	11,246	11,176	11,475
涨跌	0.69%	0.69%	0.70%	0.70%	0.69%	0.70%	0.70%

数据来源：我的有色网

本周随着锌锭的强有力的反弹，锌精矿价格也随之回升，本周各地区锌精矿价格小幅上涨，济源锌精矿均价在11226元/吨，较上周11226元/吨，上涨0.69%，昆明锌精矿均价在11354元/吨，较上周上涨0.7%；西安锌精矿均价在11324元/吨，较上周11246元/吨，上涨0.69%。本周国内锌精矿加工费变化不大，50%品位的锌精矿加工费主要是5300-5500元/金属吨，具体成交价格在5400元左右。近期南方锌矿出现紧张情况，冶炼厂一直收货，但是存在压价情况；据我网了解，南方有色锌精矿库存比较大，锌价格以15000元/吨计价，加工费是5300-5400元，该冶炼厂内有1万吨现货，港口库存有15万吨；另外水口山冶炼厂的价格加工费是5100-5100元；株冶锌锭价格以13000元/吨，锌精矿加工费为5100元，整个2013年底-2014年的锌精矿库存还是比较大，这将抑制锌精矿价格上行，但是2014年7-12月份锌精矿大部分是融资矿，这将对锌精矿供应影响减弱。

表八 锌精矿进口与国产加工费一周 (1.19-1.23) 报价表

日期	品名	品位	进口 TC (美元/吨)	国产加工费 (元/吨)
01.16-01.23	锌精矿	Zn \geq 50%	195-200	5300-5500
01.09-01.16	锌精矿	Zn \geq 50%	195-210	5300-5500

数据来源：我的有色网

本周进口锌精矿 195-200 美元/干吨，较上周平稳，从港口的库存来看，国内的锌精矿库存比较大，国内冶炼厂除年前长单执行的货量，还有部分矿是融资矿。

(四) 镀锌市场分析

本周镀锌市场价格延续弱稳运行，市场表现清淡。近期市场价格波动幅度较小，一方面由于多数厂家陆续开始停机放假，已不再对外报价，成交基本以一单一议为主；另一方面，当前市场价格已经是历史地位，继续大幅下跌，只会加大亏损，厂家商家也不愿再度下调。不过，考虑到铁矿石库存居高不下，对钢价仍有一定牵制作用。本地热卷 C 料最低价格已经跌破 2500 元/吨，早间已有部分资源报价 2480 元/吨。后市来看，涂镀板卷价格依然不容乐观。

(五) 锌合金市场分析

表九 全国锌合金主流城市一周 (1.19-1.23) 报价表

单位：元/吨

日期	株洲 热镀	无锡 zamak-3	上海 zamak-3	上海 zamak-5	宁波 zamak-5
2015 年 01 月 19 日	22120	17280	17280	17530	17500
2015 年 01 月 20 日	22170	17330	17330	17580	17550
2015 年 01 月 21 日	22170	17330	17330	17580	17550
2015 年 01 月 22 日	22370	17530	17530	17780	17750
2015 年 01 月 23 日	22370	17530	17530	17780	17750

数据来源：我的有色网

(六) 氧化锌市场分析

表十 国内 99.7%氧化锌一周 (1.19-1.23) 报价表

单位: 元/吨

厂家	上海	山东	河北	广东
2014年01月19日	15970	14840	15010	18820
2014年01月20日	16020	14890	15060	18870
2014年01月21日	16020	14890	15060	18870
2014年01月22日	16220	15090	15260	19070
2014年01月23日	16220	15090	15260	19070

数据来源: 我的有色网

(七) 硫酸市场分析

表十一 国内 98%冶炼酸一周 (1.19-1.23) 出厂价格汇总

单位: 元/吨

厂家	价格	涨跌幅	厂家	价格	涨跌幅
巴彦淖尔紫金	80	-20	和鼎铜业	380	-
金剑铜业	160	-	江西铜业	330	-
红烨	160	-	云南铜业	350	-
兴安铜锌冶炼	60	-	汉中锌业	240	-
祥光铜业	380	+30	豫光金铅	260	-
方圆铜业	400	-	株冶	250	-
山东恒邦	370	+30	大冶	380	+30
招金冶炼	370	+10	金川集团	160	-
铜陵有色	330	+20	白银有色	160	-
金隆铜业	330	+20	韶关冶炼厂	200	-

数据来源: 我的有色网

本周国内硫酸市场大盘稳定, 个别地区小涨, 成交一般, 下游需求未有理想拉动。大型化肥企业多数合同主订单为主, 小户基本随行就市。后期受下游需求减弱影响, 特别是不少化工企业进入二月后预备停车, 原料需求缩减市场走向偏弱。

(八) 锌市场后市展望

综上所述, 本周锌锭价格持续反弹, 主要受国内外锌锭供应持续短缺, 国内锌锭企业因环保因素、传统检修, 技术改造等情况导致锌锭供应出现紧张, 厂内库存下降, 主流市场到货量少, 外加进口开证难、银行收紧银根等情况, 导致进口锌锭下降, 这些因素支撑

了锌锭价格上行。但是，临近中国传统的春节，下游企业出现提前放假，导致锌锭需求下降，另外美元持续走高，希腊因左翼党选举占优，令其存在着退欧的风险；虽然欧央行此轮宽松计划，释放了进一步协商的信号，但毕竟风险因素犹存，这些因素将会抑制锌锭价格上行。短期内，锌锭价格将会出现小幅回调。

宏观导读

央行证实续做 MLF 共 3195 亿元 货币宽松渐行渐近

就在市场传言 MLF（中期借贷便利）加量续作一日之后，中国人民银行官方证实了这一消息。1月21日晚间，央行发布消息证实，近期人民银行续作了到期的 2695 亿元中期借贷便利，并新增 500 亿元。此前央行都是在操作的下一个月公布。[详细内容>>](#)

李克强：中国经济政策将不松也不紧

当地时间 20 日下午，国务院总理李克强抵达瑞士，参加世界经济论坛年会并对瑞士进行工作访问。达沃斯论坛 21 日至 24 日在瑞士达沃斯举行。李克强率团出席年会并发表特别致辞。此次大会主题是“全球新格局：我们如何应对”。作为唯一在此次大会开幕式上发表特别致辞的外国领导人，李克强的应对方案备受瞩目。[详细内容>>](#)

汇丰全线下调石油出口国经济增长预期

考虑到国际油价大跌会导致产油国政府支出减少，进而影响国内经济，汇丰下调了今年 13 个全球原油出口国的经济增长预期，这些国家遍布中东、中欧和东欧。[详细内容>>](#)

IMF 下调全球增长前景 预计中国今年 GDP 增 6.8%

IMF 将 2015-2016 年的全球增长率预期分别下调为 3.5% 和 3.7%，相比 2014 年 10 月期《世界经济展望》的预测下调了 0.3 个百分点。之所以做出这种调整，是因为对中国、俄罗斯、欧元区和日本经济前景做出了重新评估，以及一些主要石油出口国的经济活动因油价大幅下跌而减弱。[详细内容>>](#)

央行：增加信贷政策支持再贷款额度 500 亿元

央行称，2014 年信贷政策支持再贷款余额和增量创历史最高水平，有效发挥了定向调控作用昨日，央行宣布增加信贷政策支持再贷款额度 500 亿元。此举是央行为支持金融机构继续扩大“三农”和小微企业而增加的信贷投放，并希望借此引导降低社会融资成本。这是央行 2015 年祭出的定向调控第一招。[详细内容>>](#)

养老金并轨后每年支出增超 20% 将现千亿资金缺口

一场 4000 万人与 3 亿人的改革博弈终于一锤定音，养老金并轨正式启航。1月14日，国务院发布《国务院关于机关事业单位工作人员养老保险制度改革的决定》（以下简称《决定》），明确规定机关事业单位将建立与企业职工一样的养老保险制度。[详细内容>>](#)

日本政府报告：原油价格下跌利好世界经济

据日本媒体报道，日本内阁府 17 日公布的《世界经济潮流》报告分析指出，原油价格的下跌“虽然给产油国带来负面影响，但对世界经济整体来说具有正面影响”。[详细内容>>](#)

欧洲央行政策临变 瑞士央行提前“曲线救国”

有外资投行认为，瑞士央行并没有放弃干预瑞郎汇率，而是将调控工具从此前的瑞郎兑欧元转向了瑞郎兑美元。该央行或许更希望在接下来的一年里瑞郎兑美元汇率可以重新跌回至平价下方。[详细内容>>](#)

财经指标

国家	指标	时间	预测值	前值	现值	重要级别
中国	零售销售年率	01-20 10:00	11.70%	11.70%	11.90%	**
中国	GDP 年率	01-20 10:00	7.30%	7.40%	7.30%	***
中国	GDP 季率	01-20 10:00	1.70%	1.90%	1.50%	***
中国	工业生产年率	01-20 10:00	7.40%	7.20%	7.90%	**
德国	生产者物价指数月率	01-20 15:00	-0.40%	0.00%	-0.70%	**
德国	生产者物价指数年率	01-20 15:00	-1.40%	-0.90%	-1.70%	***
欧元区	ZEW 经济现况指数	01-20 18:00	--	-62.8	-57.1	***
欧元区	ZEW 经济景气指数	01-20 18:00	--	31.8	45.2	***
德国	ZEW 经济现况指数	01-20 18:00	13	10	22.4	**
德国	ZEW 经济景气指数	01-20 18:00	40	34.9	48.4	***
英国	三个月 ILO 失业率	01-21 17:30	5.90%	6.00%	5.80%	***
英国	三个月 ILO 就业人数变化	01-21 17:30	7.4 万	11.5 万	3.7 万	**
英国	失业率	01-21 17:30	2.60%	2.70%	2.60%	***
英国	失业人数变化	01-21 17:30	-2.5 万	-2.69 万	-2.97 万	**
美国	新屋开工月率	01-21 21:30	1.20%	-1.60%	4.40%	**
美国	营建许可月率	01-21 21:30	0.80%	-3.70%	-1.90%	**

欧元区	央行边际贷款利率	01-22 20:45	0.30%	0.30%	0.30%	**
欧元区	央行存款利率	01-22 20:45	-0.20%	-0.20%	-0.20%	**
欧元区	央行公布利率决议	01-22 20:45	0.05%	0.05%	0.05%	***
美国	续请失业金人数	01-22 21:30	240.0 万	242.4 万	244.3 万	**
美国	初请失业金人数	01-22 21:30	30 万	31.6 万	30.7 万	**
美国	房价指数月率	01-22 22:00	0.30%	0.60%	0.80%	**
美国	Markit 制造业采购经理人指数初值	01-22 22:45	54	53.9	--	**
欧元区	消费者信心指数初值	01-22 23:00	--	-10.9	--	**
欧元区	消费者信心指数初值	01-22 23:00	-10.5	-10.9	-8.5	**
美国	堪萨斯联储制造业活动指数	01-23 00:00	8	8	3	**
中国	汇丰制造业采购经理人指数 (初值)	01-23 09:45	49.5	49.6	49.8	**
德国	Markit 制造业采购经理人指数初值	01-23 16:30	51.7	51.2	--	**
德国	Markit 服务业采购经理人指数初值	01-23 16:30	52.5	52.1	--	**
德国	Markit 综合采购经理人指数初值	01-23 16:30	52.4	52	--	**
欧元区	Markit 制造业采购经理人指数初值	01-23 17:00	51	50.6	--	**

欧元区	Markit 服务业采购经理人指数初值	01-23 0	17:0	52	51.6	--	**
欧元区	Markit 服务业采购经理人指数初值	01-23 0	17:0	52	51.6	--	**
欧元区	Markit 综合采购经理人指数初值	01-23 0	17:0	51.7	51.4	--	**
英国	零售销售年率	01-23 0	17:3	3.40%	6.90%	--	**
英国	核心零售销售年率	01-23 0	17:3	3.00%	6.40%	--	**
美国	芝加哥联储全国活动指数	01-23 0	21:3	55.00%	73.00%	--	**
美国	Markit 制造业采购经理人指数初值	01-23 5	22:4	54	53.9	--	**
美国	咨商会领先指标月率	01-23 0	23:0	0.40%	0.60%	--	**

免责声明:

本研究报告仅供上海钢联电子商务股份有限公司及“我的有色网”客户使用,我的有色网铅锌研究团队不会因接收人收到本报告而视其为本公司的当然客户。

本研究报告由我的有色网铅锌研究团队制作,是基于研究团队认为可靠的且目前已公开的信息撰写,我们力求但不保证该信息的准确性和完整性,客户也不应该认为该信息是准确和完整的。同时,本团队不保证文中观点或陈述不会发生任何变更,在不同时期,本团队可发出与本报告所载资料、意见及推测不一致的报告。

我的有色网铅锌研究团队会适时更新我们的研究,但可能会因某些规定而无法做到,在任何情况下,本报告中的信息或所表述的意见并不构成对任何人的投资建议,也没有考虑到个别客户特殊的投资目标、财务状况或需求。客户应考虑本报告中的任何意见或建议是否符合其特定状况,若有必要应寻求专家意见,本公司及雇员不对使用本报告而引致的任何直接或者间接损失负任何责任。

本报告所载的资料、工具、意见及推测只提供给客户作参考之用,并非作为或被视为出售或购买证券或其他投资标的的邀请或向人作出邀请。

本报告涉及期货、期权及其它衍生工具的交易,因其包括重大的市场风险,因此并不适合所有投资者。在任何情况下,本团队不对任何人因使用本报告中的任何内容所引致的任何损失负任何责任,投资者需自行承担风险。

本报告版权归我的有色网铅锌研究团队所有,未获得我的有色网铅锌研究团队事先书面授权,任何人不得对本报告进行任何形式的发布、复制或出版作任何用途,合法取得本报告的途径为本公司网站及本公司授权的渠道。

