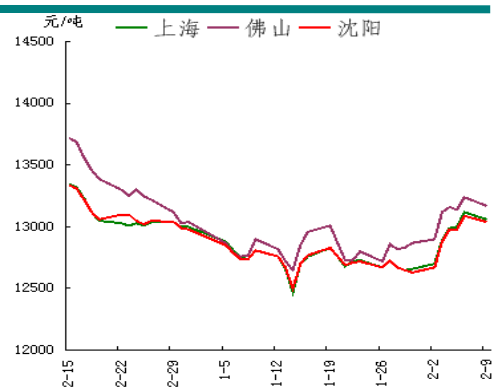


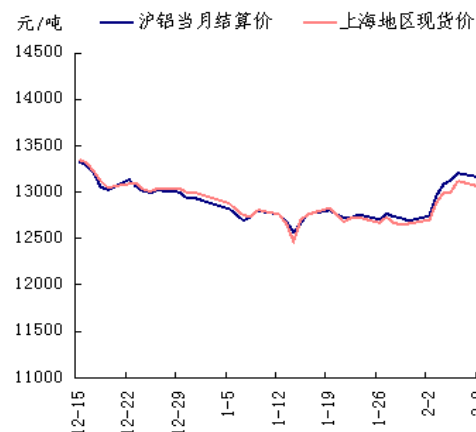
我的有色-铝团队 国内供应压力加大 铝价短期震荡下行

电解铝三地均价走势图



数据来源: Myyouse

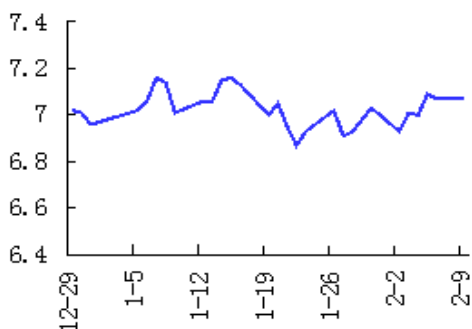
期现走势对比



数据来源: Myyouse

沪伦比值走势图

沪伦比值 (SHFE/LME) 30天走势图



数据来源: Myyouse

本期观点

综述: 中国1月出口同比意外下滑3.2%, 进口同比暴跌19.7%, 显示国内外需求均十分疲软, 令基本金属明显承压。目前市场聚焦于明日将公布的中国1月CPI, PPI, 预期通缩风险将进一步加大。此外, 本周希腊债务问题进展将影响美元指数表现, 市场谨慎情绪攀升。

市场概要

热点新闻

- 2014年陕西省淘汰电解铝产能9万吨
- 澳新银行将2015年铝价预估下调至每吨1,800美元

期货市场

- 上海期货市场: 上海期铝价格小幅下跌。主力4月合约, 以13235元/吨收盘, 下跌75元, 跌幅为0.56%。当日15:00伦敦三月铝报价1873美元/吨, 上海与伦敦的内外比值为7.07, 与上一交易日7.07持平, 上海期铝跌幅与伦敦市场相当。全部合约成交62996手, 持仓量减少10854手至337778手。主力合约成交34228手, 持仓量减少6772手至124518手。
- 伦交所铝期货市场: 今日伦铝振荡微涨, 其中沪市收市后, 3月LME铝较6日微涨0.11%至1875美元, 两市比值微跌至7.07。短期伦铝围绕1860美元附近振荡整理, 后市继续关注铝价能否突破1840-1900美元的振荡区间。

现货市场

- 氧化铝市场, 今日氧化铝现货价格维持平淡。
- 电解铝市场, 上海铝锭现货价13040-13080元/吨, 均价13060元/吨, 跌60元/吨, 持货商出货积极, 市场需求减少, 成交平淡。
- 铝合金锭市场, 今日国内电解铝小幅回落, 纯铝系铸造铝合金锭价格多承压下跌50元/吨左右。
- 铝材市场, 今日铝锭价格小幅下跌, 受此影响, 全国主流地区6063铝棒及佛山地区铝型材市场价格也随之有不同程度的回调。

明日预测

- 综述: 中国1月出口同比意外下滑3.2%, 进口同比暴跌19.7%, 显示国内外需求均十分疲软, 令基本金属明显承压。目前市场聚焦于明日将公布的中国1月CPI, PPI, 预期通缩风险将进一步加大。此外, 本周希腊债务问题进展将影响美元指数表现, 市场谨慎情绪攀升。现货市场: 今日国内现货铝价下跌, 接货商家零星接货, 整体消费疲弱。下游已逐步进入放假阶段, 年前备货基本完成。短期来看, 国内铝市供应压力较大, 上方反弹高度仍需谨慎, 震荡下跌概率大。

目 录

一、铝土矿市场追踪.....	3
1、进口铝土矿市场评述.....	3
2、国内铝土矿市场评述.....	3
二、相关市场现货分析.....	4
1、氧化铝市场分析.....	4
2、电解铝市场分析.....	5
3、铝合金锭市场分析.....	6
4、铝材市场分析.....	7
三、金融衍生品市场分析.....	9
1、衍生品价格走势分析.....	9
2、SHFE 铝期货走势分析.....	11
3、LME 铝价走势分析.....	11
四、热点新闻.....	12
1、宏观新闻.....	12
2、行业热点.....	13
五、明日预测.....	13
免责声明:	16

一、铝土矿市场追踪

1、进口铝土矿市场评述

进口铝土矿今日价格行情：2月9日，进口铝土矿现货含税到港价：青岛港，Al: 46%，Si: 8%报 400，来自马来西亚；日照港 Al: 48%，Si: 5%报 450，来自多米尼加；龙口港 Al: 50%，Si: 3%报 455，来自斐济；澳大利亚 Al: 52-55%，Si: 2-6%报 63，；AL: 49%，SI: 7%，报 57；印度 Al: 46-48%，Si: 6-7%报 62；马来西亚 AL: 46%，SI: 5%报 54；AL: 40%，SI: 7%，报 51（CIF 美元/干吨）。

2、国内铝土矿市场评述

国内铝土矿今日价格行情：2月9日，阳泉铝硅比 4.5 报 320；Al: 60-65%，Si: 9-11%百色报 340，；贵州报 330，；三门峡 Al: 55-60%，Si: 12-13%报 335（元/吨）。

二、相关市场现货分析

1、氧化铝市场分析

表一 2月9日主流地区氧化铝价格

日期	地区	品名	材质	规格	最低价	最高价	中间价	涨跌
2月9日	吕梁	氧化铝	A0-1	AL203 ≥ 98.6%	2630	2670	2650	-
2月9日	滨州	氧化铝	A0-1	AL203 ≥ 98.6%	2640	2680	2660	-
2月9日	三门峡	氧化铝	A0-1	AL203 ≥ 98.6%	2630	2670	2650	-
2月9日	百色	氧化铝	A0-1	AL203 ≥ 98.6%	2580	2620	2600	-
2月9日	连云港	氧化铝	A0-1	AL203 ≥ 98.6%	2650	2690	2670	-
2月9日	贵州	氧化铝	A0-1	AL203 ≥ 98.6%	2590	2630	2610	-

今日氧化铝现货价格出现下跌，连云港地区跌幅最大。山西地区氧化铝价格波动区间为 2630-2670 元/吨，山东地区氧化铝价格波动区间为 2650-2690 元/吨，市场成交一般。河南地区氧化铝价格维持在 2630-2670 元/吨，广西地区主流维持在 2590-2630 元/吨。贵州地区氧化铝维持在 2590-2630 元/吨左右，连云港港口现货价格波动区间为 2650-2690 元/吨，无增减。

2、电解铝市场分析

表二 2月9日主流地区电解铝价格

日期	地区	品名	材质	规格	最低价	最高价	中间价	涨跌
2月9日	上海	电解铝	A00	AL ≥ 99.7%	13040	13080	13060	-60
2月9日	无锡	电解铝	A00	A1 ≥ 99.7%	13020	13060	13040	-70
2月9日	杭州	电解铝	A00	A1 ≥ 99.7%	13030	13070	13050	-70
2月9日	佛山	电解铝	A00	A1 ≥ 99.7%	13150	13190	13170	-70
2月9日	沈阳	电解铝	A00	A1 ≥ 99.7%	13020	13060	13040	-50
2月9日	天津	电解铝	A00	A1 ≥ 99.7%	13030	13070	13050	-50
2月9日	重庆	电解铝	A00	A1 ≥ 99.7%	13090	13130	13110	-50
2月9日	巩义	电解铝	A00	A1 ≥ 99.7%	12940	12980	12960	-60
2月9日	临沂	电解铝	A00	A1 ≥ 99.7%	12940	12980	12960	-50

表三 2月9日 主流地区电解铝升贴水

地区	均价	上期所当月价	长江价格	广东南储	三地均价升贴水
上海	13060	-115	+10	-110	-63
无锡	13040	-135	-10	-130	-83
杭州	13050	-125	-	-120	-73
佛山	13170	-5	+120	-	+47
沈阳	13040	-135	-10	-130	-83
天津	13050	-125	-	-120	-73
巩义	12960	-215	-90	-210	-163
临沂	12960	-215	-90	-210	-163
重庆	13110	-65	+60	-60	-13

备注：升贴水基准分别为上期所铝当月合约10点15分的卖价，长江市场电解铝均价，广东南储电解铝均价，华通市场电解铝上午价格

今日国内现货市场成交情况如下：上海铝锭现货价 13040-13080 元/吨，均价 13060 元/吨，跌 60 元/吨，持货商出货积极，市场需求减少，成交平淡。无锡铝锭现货价 13020-13060 元/吨，均价 13040 元/吨，跌 70 元/吨，下游按需采购，整体成交平平。杭州铝锭现货价 13030-13070 元/吨，均价 13050 元/吨，跌 70 元/吨，市场需求清淡，成交情况一般。巩义铝锭现货价 12940-12980 元/吨，均价 12960 元/吨，跌 60 元/吨，下游需求转淡，成交偏弱。天津铝锭现货价 13030-13070 元/吨，均价 13050 元/吨，跌 50 元/吨，库存增加明显，整体交易清淡。沈阳铝锭现货价 13020-13060 元/吨，均价 13040 元/吨，跌 50 元/吨，下游企业基本放假，成交弱。佛山铝锭现货成交价 13150-13190 元/吨，均价 13170 元/吨，跌 70 元/吨，市场出货、接货均减少，市场整体成交清淡。重庆铝锭现货价 13090-13130 元/吨，均价 13110 元/吨，跌 50 元/吨，下游按需采购，谨慎接货，市场成交较少。

3、铝合金锭市场分析

今日国内电解铝小幅回落，纯铝系铸造铝合金锭价格多承压下跌 50 元/吨左右。具体价格方面，A356.2 主要产地云南、山东、河南等地报 13550 元/吨附近，跌 50 元/吨，铝厂多以单定产，产销平稳。江浙沪等消费市场 A356.2 均价在 13750 元/吨左右，下跌 50 元/吨左右，市场多为长单交易，加工费报在 650-750 元/吨（仓库自提）；广东地区今日均价在 13950 元/吨，下跌 50 元/吨，市场需求有限，下游按需采购。虽临近春节，但铝价走势纠结，下游轮毂厂多以按需采购为主，备货不是太多。

表四 2月9日主流地区 A356.2 铝合金锭价格

地区	规格	最低价	最高价	均价	涨跌
上海	国标	13700	13800	13750	-50
广东	国标	13900	14000	13950	-50
浙江	国标	13700	13800	13750	-50
江苏	国标	13700	13800	13750	-50
河南	国标	13500	13600	13550	-50
山东	国标	13500	13600	13550	-50

再生系铸造铝合金锭方面，节前市场交易活跃度降低，价格整体波澜不惊。大型企业优质环保型 ADC12 铝合金锭现款报价仍在 14300-14500 元/吨区间，1-2 个月账期成交价则在 14500-14700 元/吨区间较多。普通国标 ADC12 现款多在 14000 元/吨附近成交。临近春节，下游压铸厂开始放假，市场需求明显减弱；维持开工企业则多按需长单采购，备货意愿不大。短期来看，ADC12 等再生铸造合金价格仍以低位运行为主。

表五 2月9日主流地区 ADC12 铝合金锭价格

地区	规格	最低价	最高价	均价	涨跌
上海	国标	14100	14500	14300	-
佛山	国标	14100	14500	14300	-
天津	国标	14100	14500	14300	-
重庆	国标	13900	14300	14100	-
丰城	国标	13900	14300	14100	-
永康	国标	14000	14300	14150	-

4、铝材市场分析

今日铝锭价格小幅下跌，受此影响，全国主流地区 6063 铝棒及佛山地区铝型材市场价格也随之有不同程度的回调。具体情况，铝棒方面：佛山地区，巩义

地区及临沂地区平均每吨下浮 50 元，其他主流地区暂稳，报价与上周五基本持平；铝型材方面：佛山地区各表面处理价格平均每吨下浮 50 元。成交情况，据市场反馈，目前随着春节即将到来，各地市场逐步开始放空，除部分企业仍在运作且只是按需采购外，更多的是提前放假，同时据了解，目前阶段关于年前备货的情况依旧不理想，企业仍较为谨慎，采购意愿弱，而持货商也只是简单的维持着每日的重复工作。整体来看，市场氛围冷清，交易差，价格走势仍以震荡为主。

表六 2月9日全国主流地区 6063 铝棒成交价格

地区	规格	价格(元/吨)	涨跌	周环比	月环比
佛山	φ 90-φ 178	13700	-50	+2.24%	+2.62%
无锡	φ 90-φ 178	13450	—	+3.07%	+1.89%
巩义	φ 90-φ 178	13350	-50	+2.69%	+1.91%
包头	φ 90-φ 178	13250	—	+3.11%	+1.92%
临沂	φ 90-φ 178	13350	-50	+2.69%	+1.91%

表七 2月9日 佛山铝型材成交价格（不含票）

表面处理	价格(元/吨)	涨跌	周环比	月环比
磨砂	17150	-50	+1.78%	+1.78%
电泳	18550	-50	+1.64%	+1.64%
喷涂	18050	-50	+1.69%	+1.69%

今日长江 A00 铝下跌 50 元/吨，全国主流地区铝板报价受其影响，下跌 50 元/吨。临近新年各主流地区铝板带箔大型企业开工率略有下滑，部分企业陆续放假。由于下游消费仍然不旺，各个企业对电解铝后市仍持观望态度，故市场较为冷清。广州、上海地区贸易商出货积极，下游保持按需采购，成交不佳。

表八 2月9日主流地区铝板价格

日期	地区	品名	材质	规格	最低价	最高价
2月9日	上海	铝板	1060/H态	2-6*1000*2000	15380	15980
2月9日	重庆	铝板	1060/0态	2-6*1000*2000	15330	15870
2月9日	佛山	铝板	1060/0态	2-6*1000*2000	15600	15800
2月9日	郑州	铝板	1060/0态	2-6*1000*2000	14830	15350
2月9日	济南	铝板	1060/0态	2-6*1000*2000	15140	15340

三、金融衍生品市场分析

1、衍生品价格走势

图一 电解铝主力合约（1504）分时图



数据来源：上海期货交易所

图二 电解铝期货交易行情

交割月	前结算	今开盘	最高价	最低价	收盘价	结算价	涨跌1	涨跌2	成交手	持仓手/变化
品种: 铝										
1502	13205	13190	13190	13145	13145	13160	-60	-45	2770	16610 -2420
1503	13255	13275	13280	13155	13175	13205	-80	-50	8858	67276 -2358
1504	13310	13350	13350	13220	13235	13270	-75	-40	34228	124518 -6772
1505	13365	13395	13400	13270	13290	13325	-75	-40	13160	88252 -910
1506	13405	13475	13475	13315	13370	13355	-35	-50	3290	33736 1368
1507	13490	13490	13490	13385	13385	13425	-105	-65	394	3668 166
1508	13505	13490	13490	13440	13450	13450	-55	-55	20	1438 4
1509	13525	13520	13540	13460	13490	13515	-35	-10	54	752 -22
1510	13625	13595	13595	13550	13550	13570	-75	-55	8	510 -2
1511	13660	13575	13625	13565	13565	13580	-95	-80	20	310 4
1512	13650	13655	13655	13580	13580	13615	-70	-35	46	460 4
1601	13730	13665	13665	13605	13610	13625	-120	-105	148	248 84
小计									62996	337778 / -10854

数据来源: 上海期货交易所

图三 上海期交所会员成交及持仓排名表 (a11504 合约)

会员类别			总成交量	比上交易日增减	会员类别			总持买单量	比上交易日增减	会员类别			总持卖单量	比上交易日增减
期货公司		非期货公司	34228	-11804	期货公司		非期货公司	53377	-3386	期货公司		非期货公司	56364	-3386
名次	期货公司会员简称	成交量	比上交易日增减	名次	期货公司会员简称	持买单量	比上交易日增减	名次	期货公司会员简称	持卖单量	比上交易日增减/变化			
1	中信期货	2648	-1506	1	光大期货	5129	-201	1	中信期货	8965	-378			
2	华泰长城	2103	556	2	中粮期货	3343	1	2	中粮期货	5437	30			
3	倍特期货	1872	-610	3	东吴期货	2739	-38	3	万达期货	3794	-140			
4	徽商期货	1302	-233	4	银河期货	2725	-9	4	财富期货	3421	-142			
5	银河期货	1100	-2906	5	上海通联	2465	0	5	中国国际	2477	-142			
6	中融汇信	1044	-496	6	广发期货	2273	45	6	申万期货	2225	110			
7	国投期货	998	938	7	金瑞期货	2162	0	7	倍特期货	2208	-437			
8	国泰君安	964	123	8	英大期货	2004	1	8	金瑞期货	2062	47			
9	海通期货	808	-543	9	中信期货	1875	-144	9	广发期货	1649	11			
10	华安期货	752	299	10	中国国际	1763	99	10	光大期货	1606	88			
11	光大期货	737	-1028	11	永安期货	1613	-6	11	上海中期	1513	-220			
12	申万期货	721	-210	12	方正中期	1533	3	12	新湖期货	1374	4			
13	兴证期货	659	-290	13	长江期货	1270	-2	13	银河期货	1098	-789			
14	宏源期货	615	-20	14	中钢期货	1143	-50	14	迈科期货	1062	-387			
15	北京首创	610	244	15	上海中期	1052	80	15	五矿期货	1023	-12			
16	中国国际	601	77	16	迈科期货	1046	-56	16	华泰长城	893	-220			
17	榕林大华	597	117	17	海通期货	1025	-5	17	东兴期货	760	0			
18	南华期货	536	189	18	浙新世纪	1011	-323	18	一德期货	692	-69			
19	广发期货	522	-143	19	国投期货	970	-958	19	大有期货	656	-32			
20	上海中期	494	-217	20	国泰君安	887	-100	20	国泰君安	614	-14			
合计		19683	-5659	合计		38028	-1663	合计		43529	-2692			

数据来源: 上海期货交易所

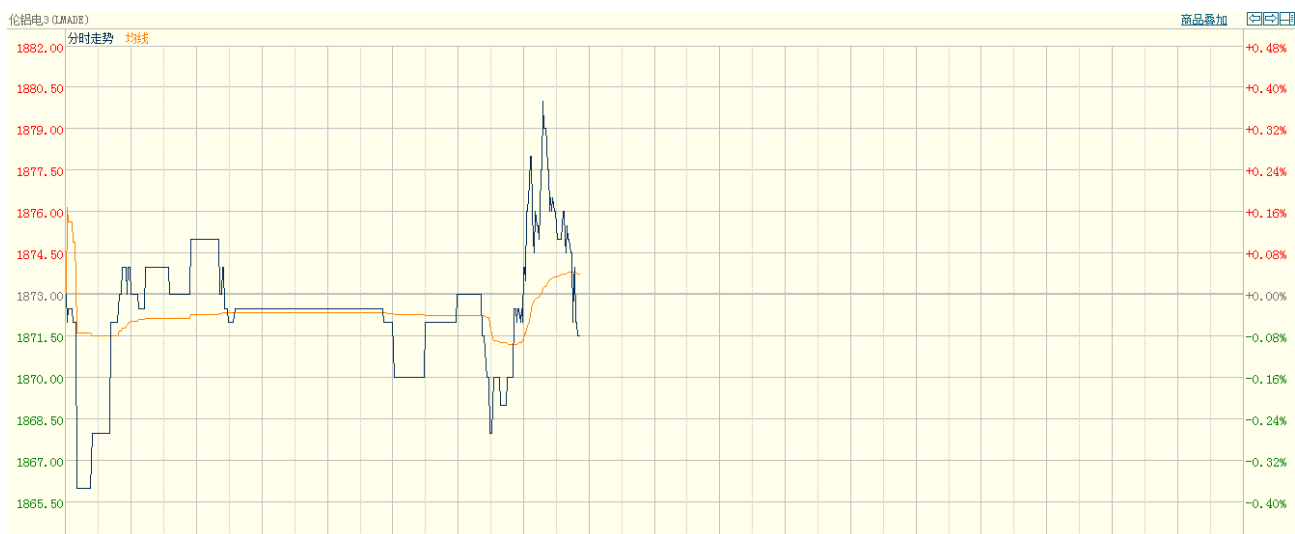
2、SHFE铝期货走势分析

上海期铝价格小幅下跌。主力4月合约，以13235元/吨收盘，下跌75元，跌幅为0.56%。当日15:00伦敦三月铝报价1873美元/吨，上海与伦敦的内外比值为7.07，与上一交易日7.07持平，上海期铝跌幅与伦敦市场相当。全部合约成交62996手，持仓量减少10854手至337778手。主力合约成交34228手，持仓量减少6772手至124518手。

周一沪铝主力合约AL1504开盘于13350元，截至发稿，最高点报13350元，最低点报13220元，目前价格在13250元附近。操作建议：多单离场，背靠13300元一线做空AL1504合约。

2、LME铝价走势分析

图二 LME3 铝亚洲时段分时图



数据来源：伦敦期货交易所

今日伦铝振荡微涨，其中沪市收市后，3月LME铝较6日微涨0.11%至1875

美元，两市比值微跌至 7.07。短期伦铝围绕 1860 美元附近振荡整理，后市继续关注铝价能否突破 1840-1900 美元的振荡区间。

四、热点新闻

1、宏观新闻

央行两年半以来首次降准 释放流动性约 6000 亿 中国人民银行 4 日公布决定，自 2015 年 2 月 5 日起下调金融机构人民币存款准备金率 0.5 个百分点。同时，为进一步增强金融机构支持结构调整的能力，加大对小微企业、“三农”以及重大水利工程建设的支持力度。

欧央行：撤销希腊债券信用评级要求的豁免权 欧洲央行(ECB)周三(2月4日)就资深再融资操作针对希腊债券发布如下声明。欧洲央行管委会取消希腊担保的或者可到市场发售的最低信贷评级的豁免权。暂停行动符合现存欧元系统规则，因为当前不可能认定希腊援助计划会得出成功的评估结果。

美国就业环境远比数据糟糕 5.6%失业率已成大忽悠 美国方面将于本周五(2月6日)发布1月份的非农就业报告，在此之前，市场投资者仍普遍乐观，但调查机构盖洛普的主席兼CEO克里夫顿(Jim Clifton)却指出，美国劳工部的非农就业数据报告问题多多，可信度严重存疑，而美国的实际就业市场表现绝没有表面数据所反映的那么乐观。

2、行业热点

2014年陕西省淘汰电解铝产能9万吨 2014年陕西省淘汰落后产能任务全

面完成，全年淘汰落后产能341.4万吨、3700万米，涉及企业27户。其中淘汰炼钢、炼铁行业落后产能132万吨，水泥行业落后产能188.5万吨，电解铝行业落后产能9万吨。

2014年青海省进口氧化铝36.1万吨 增长48% 据西宁海关统计，2014年青海省进口氧化铝36.1万吨，较上年增长48%；价值7.4亿元，增长48.2%；平均进口价格为2045元/吨，上涨0.3%；呈现出量价齐增的态势。

澳新银行将2015年铝价预估下调至每吨1,800美元 澳新银行（ANZ）周四表示，将2015年铝价预估下调6%至每吨1,800美元，此前预计为每吨1,923美元。

五、明日预测

综述：中国1月出口同比意外下滑3.2%，进口同比暴跌19.7%，显示国内外需求均十分疲软，令基本金属明显承压。目前市场聚焦于明日将公布的中国1月CPI、PPI，预期通缩风险将进一步加大。此外，本周希腊债务问题进展将影响美元指数表现，市场谨慎情绪攀升。现货市场：今日国内现货铝价下跌，接货商家零星接货，整体消费疲弱。下游已逐步进入放假阶段，年前备货基本完成。短期来看，国内铝市供应压力较大，上方反弹高度仍需谨慎，震荡下跌概率大。

中国铝市场报告订单

上海钢联电子商务股份有限公司

您的兴趣:

- Myyouse 铝价指数
- 现货铝市每日简评
- 铝厂报价
- 现货成交行情
- 电解铝每日成交报告
- 铝材市场价格
- 铝材厂家开工率
- 铝材厂家订单新增
- 铝期盘评述
- 行情预测
- 每日行业资讯
- 每日新闻讯息

订阅公司 (请填写公司全名):

联系人:

电 话:

传 真:

电子邮箱:

日 期: 年 月 日

公司名称: 上海钢联电子商务股份有限公司
 地 址: 上海市宝山区园丰路 68 号
 电 话: 021-26093967
 传 真: 021-66896910
 费 用: **2600 元人民币/年**
 汇款户名: 上海钢联电子商务股份有限公司
 帐 号: 3100 1913 1000 5250 1232
 开 户 行: 建设银行上海宝钢宝山支行

贵公司属于:

- 矿山-中国
- 矿山-除中国以外
- 贸易商
- 冶炼厂-中国
- 冶炼厂-除中国以外
- 铝材厂
- 贸易商
- 期货公司
- 金融机构
- 研究机构
- 政府机关
- 其他

铝研究团队联系方式:

李 旬: 021-26093260

邮箱: lixun0108@gmail.com

本报告由我的有色铝研究团队开发, 版权属于上海钢联电子商务股份有限公司, 未经授权不得复制、转发, 引用需备注来源。

免责声明:

本研究报告仅供上海钢联电子商务股份有限公司及“我的有色网”客户使用，我的有色网铝研究团队不会因接收人收到本报告而视其为本公司的当然客户。

本研究报告由我的有色网铝研究团队制作，是基于研究团队认为可靠的且目前已公开的信息撰写，我们力求但不保证该信息的准确性和完整性，客户也不应该认为该信息是准确和完整的。同时，本团队不保证文中观点或陈述不会发生任何变更，在不同时期，本团队可发出与本报告所载资料、意见及推测不一致的报告。

我的有色网铝研究团队会适时更新我们的研究，但可能会因某些规定而无法做到，在任何情况下，本报告中的信息或所表述的意见并不构成对任何人的投资建议，也没有考虑到个别客户特殊的投资目标、财务状况或需求。客户应考虑本报告中的任何意见或建议是否符合其特定状况，若有必要应寻求专家意见，本公司及雇员不对使用本报告而引致的任何直接或者间接损失负任何责任。

本报告所载的资料、工具、意见及推测只提供给客户作参考之用，并非作为或被视为出售或购买证券或其他投资标的的邀请或向人作出邀请。

本报告涉及期货、期权及其它衍生工具的交易，因其包括重大的市场风险，因此并不适合所有投资者。在任何情况下，本团队不对任何人因使用本报告中的任何内容所引致的任何损失负任何责任，投资者需自行承担风险。

本报告版权归我的有色网铝研究团队所有，未获得我的有色网铝研究团队事先书面授权，任何人不得对本报告进行任何形式的发布、复制或出版作任何用途，合法取得本报告的途径为本公司网站及本公司授权的渠道。



（“我的有色网”微信）



（期、现货铝交易微信）

上海钢联电子商务股份有限公司

上海市宝山区园丰路68号 邮编：200444
联系人：李旬 电话：021-26093260
邮箱：nmsgmx088@126.com