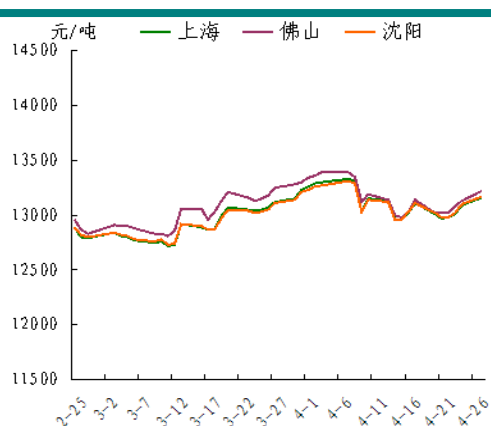


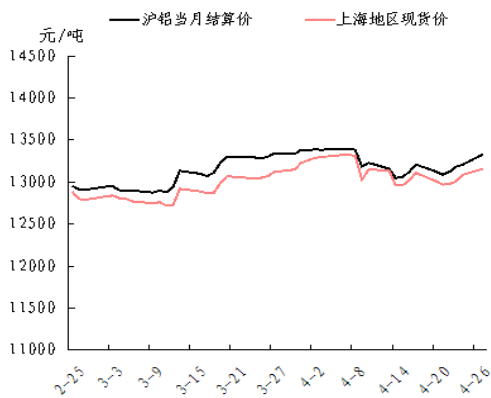
## 我的有色-铝团队 铝价小幅上涨 市场成交各异

电解铝三地均价走势图



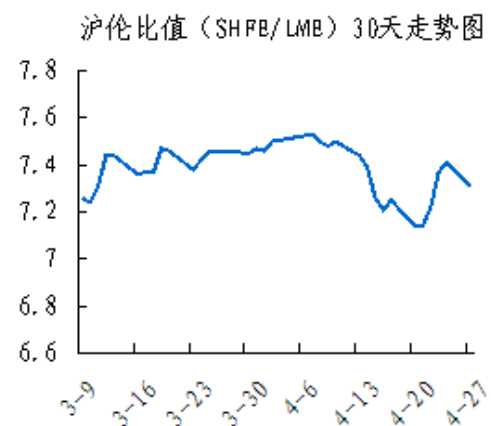
数据来源: Myyouse

期现走势对比



数据来源: Myyouse

沪伦比值走势图



数据来源: Myyouse

## 本期观点

- 关注: 巴西3月铝产量同比下滑28%至7.24万吨, 去年同期为10.11万吨, 1-3月巴西铝产量同比下滑30.7%至20.7万吨。

## 市场概要

### 热点新闻

- 一季度电解铝产量751万吨 增长7.4%
- 麦格理银行: 中国铝制品出口料下滑

### 期货市场

- 上海期货市场: 今日沪铝主力合约1507振荡回落, 日内交投于13420-13290元, 尾盘收于13310元, 较隔夜收市价13385元回落0.56%, 表现稍抗跌于沪铜和沪锌, 目前铝市期限结构排列较反复, 今日1507和1508合约的正价差略扩至15元/吨。

- 伦交所铝期货市场: 今日亚市伦铝振荡整理, 其中截止沪市收盘, LME3个月铝微跌0.03%至1868美元, 两市比值跌至7.12, 显示伦铝较沪铝表现强劲。此外沪铝收市后, 伦铝进一步走强, 最高触及逾2个半月新高1877美元。目前伦铝有效企稳于均线组之上, 短期技术面明显偏多。

### 现货市场

- 氧化铝市场, 今日氧化铝现货价基本平稳。
- 电解铝市场, 上海铝锭现货价13110-13150元/吨, 均价13130元/吨, 涨30元/吨, 市场货偏少, 成交情况尚可。
- 铝合金锭市场, 今日国内电解铝小幅反弹, 原铝系铸造铝合金市场以持稳为主, 价格少有波动。
- 铝材市场, 今日全国主流地区6063铝棒及佛山地区各表面处理铝型材市场价格整体平稳运行为主, 其中除佛山地区6063铝棒市场价格相较于昨日上浮50元/吨以外, 其他产品价格基本与昨日持平, 未见有明显的调价变动。

## 明日预测

- 综述: 亚市美元指数进一步承压下滑, 且跌破96整数关口, 但基本金属并未受益反弹, 因投资者在明日凌晨公布美联储4月利率决议之前, 操作十分谨慎, 部分多单积极获利了结以逃避风险。不过目前市场仍预期此次会议结果较温和。铝现货市场, 今日现货铝价小幅上涨, 市场主流地区成交各异。上海地区持货商出货减少, 市场货源偏少, 成交情况尚可。无锡地区货源充足, 下游接货有限, 整体成交一般。佛山地区持货商积极出货, 但因需求方担忧价格再次下跌, 市场整体成交较难。短期来看, 受美元指数走软提振, 伦铝或将继续攀升, 国内铝价跟涨。

## 目 录

一、铝土矿市场追踪.....	2
1、进口铝土矿市场评述.....	3
2、国内铝土矿市场评述.....	3
二、相关市场现货分析.....	3
1、氧化铝市场分析.....	4
2、电解铝市场分析.....	4
3、铝合金锭市场分析.....	6
4、铝材市场分析.....	7
三、金融衍生品市场分析.....	9
1、衍生品价格走势分析.....	9
2、SHFE 铝期货走势分析.....	11
3、LME 铝价走势分析.....	11
四、热点新闻.....	12
1、宏观新闻.....	12
2、行业热点.....	13
免责声明: .....	16

## 一、铝土矿市场追踪

### 1、进口铝土矿市场评述

进口铝土矿今日价格行情：4月29日，进口铝土矿现货含税到港价：青岛港，Al: 46%，Si: 8%报 340，-10；来自马来西亚；日照港 Al: 48%，Si: 5%报 460；来自澳大利亚；龙口港 Al: 50%，Si: 3%报 570，来自巴西；澳大利亚 Al: 52-55%，Si: 2-6%报 63；AL: 49%，SI: 6%，报 58；印度 Al: 46-48%，Si: 6-7%报 62，+1；马来西亚 AL: 46%，SI: 5%报 47；（CIF）AL: 39%，SI: 6%，FOB: 31（美元/吨）。

### 2、国内铝土矿市场评述

国内铝土矿今日价格行情：4月29日，阳泉铝硅比 4.5 报 260，-75；Al: 60-65%，Si: 9-11%百色报 305，-35；贵州报 310，-5；三门峡 Al: 55-60%，Si: 12-13%报 340；（元/吨）。

### 3、国内预焙阳极市场评述

国内主流市场预焙阳极价格行情：4月29日，山东市场报 2600-2900；山西市场报 3150-3250，；河南市场报 2600-2900；河北市场报 2620-2950；广西市场报 3100-3200；（元/吨）。

## 二、相关市场现货分析

### 1、氧化铝市场分析

表一 4月29日主流地区氧化铝价格

日期	地区	品名	材质	规格	最低价	最高价	中间价	涨跌
4月29日	吕梁	氧化铝	A0-1	AL203 ≥ 98.6%	2520	2560	2540	-
4月29日	滨州	氧化铝	A0-1	AL203 ≥ 98.6%	2580	2620	2600	-
4月29日	三门峡	氧化铝	A0-1	AL203 ≥ 98.6%	2530	2570	2550	-
4月29日	百色	氧化铝	A0-1	AL203 ≥ 98.6%	2400	2440	2420	-
4月29日	连云港	氧化铝	A0-1	AL203 ≥ 98.6%	2650	2690	2670	-
4月29日	贵州	氧化铝	A0-1	AL203 ≥ 98.6%	2450	2490	2470	-

今日氧化铝现货价格-维持平稳。山西地区氧化铝价格区间为 2520-2560 元/吨，平；山东地区氧化铝价格区间为 2580-2620 元/吨，平；河南地区氧化铝价格区间为 2530-2570 元/吨，平；广西地区主流维持在 2400-2440 元/吨，平；贵州地区氧化铝维持在 2450-2490 元/吨，平；连云港港口现货价格波动区间为 2650-2690 元/吨，平。

## 2、电解铝市场分析

表二 4月29日主流地区电解铝价格

日期	地区	品名	材质	规格	最低价	最高价	中间价	涨跌
4月29日	上海	电解铝	A00	AL ≥ 99.7%	13110	13150	13130	+30
4月29日	无锡	电解铝	A00	A1 ≥ 99.7%	13080	13120	13100	+20
4月29日	杭州	电解铝	A00	A1 ≥ 99.7%	13130	13170	13150	+20
4月29日	佛山	电解铝	A00	A1 ≥ 99.7%	13170	13210	13190	+20
4月29日	沈阳	电解铝	A00	A1 ≥ 99.7%	13110	13150	13130	+20
4月29日	天津	电解铝	A00	A1 ≥ 99.7%	13130	13170	13150	+30
4月29日	重庆	电解铝	A00	A1 ≥ 99.7%	13130	13170	13150	+20
4月29日	巩义	电解铝	A00	A1 ≥ 99.7%	13080	13120	13100	+20
4月29日	临沂	电解铝	A00	A1 ≥ 99.7%	13190	13230	13210	+60

表三 4月29日 主流地区电解铝升贴水

地区	均价	上期所当月价	长江价格	广东南储	三地均价升贴水
上海	13130	-185	-	-80	-50
无锡	13100	-215	-30	-110	-80
杭州	13150	-165	+20	-60	-30
佛山	13190	-125	+60	-20	+10
沈阳	13130	-185	-	-80	-50
天津	13150	-165	+20	-60	-30
巩义	13100	-215	-30	-110	-80
临沂	13210	-105	+80	-	+30
重庆	13150	-165	+20	-60	-30

备注：升贴水基准分别为上期所铝当月合约 10 点 15 分的卖价，长江市场电解铝均价，广东南储电解铝均价，华通市场电解铝上午价格

上海铝锭现货价 13110-13150 元/吨，均价 13130 元/吨，涨 30 元/吨，市场货偏少，成交情况尚可。无锡铝锭现货价 13080-13120 元/吨，均价 13100 元/

吨，涨 20 元/吨，下游需求不佳，成交不济。杭州铝锭现货价 13130-13170 元/吨，均价 13150 元/吨，涨 20 元/吨，下游按需采购，市场成交一般。天津铝锭现货价 13130-13170 元/吨，均价 13150 元/吨，涨 30 元/吨，下游按需拿货，成交一般。沈阳铝锭现货价 13110-13150 元/吨，均价 13130 元/吨，涨 20 元/吨，下游零星备货，整体成交一般。巩义铝锭现货价 13080-13120 元/吨，均价 13100 元/吨，涨 20 元/吨，贸易商出货积极，成交一般。重庆铝锭现货价 13130-13170 元/吨，均价 13150 元/吨，涨 20 元/吨，下游少量备货，成交依然偏弱。佛山铝锭现货成交价 13170-13210 元/吨，均价 13190 元/吨，涨 20 元/吨，持货商家积极出货，接货商担忧价格下跌，成交较难。

### 3、铝合金锭市场分析

今日国内电解铝小幅反弹，原铝系铸造铝合金市场以持稳为主，价格少有波动。具体价格方面，A356.2 主要产地云南、山东、河南等地均价在 13600 元/吨附近，平，铝厂生产积极性一般，多维持长单供应，出厂加工费在 400-450 元/吨区间。江浙沪等消费市场 A356.2 均价在 13850 元/吨附近，平，市场供求平衡，长单交易量大，加工费报在 650-750 元/吨（仓库自提）；广东地区今日均价在 13900 元/吨，涨 50，市场需求有限，流通多为云南地区货源。

表四 4月29日主流地区 A356.2 铝合金锭价格

地区	规格	最低价	最高价	均价	涨跌
上海	国标	13800	13900	13850	-
广东	国标	13850	13950	13900	+50
浙江	国标	13800	13900	13850	-
江苏	国标	13800	13900	13850	-
河南	国标	13550	13650	13600	-
山东	国标	13550	13650	13600	-

再生系铸造铝合金锭方面，近期市场供求状况保持稳定，价格鲜有波动。大型企业 ADC12 成交价多在 14500-14700 元/吨区间（含 40 天以上账期较多），中小企业普遍国标 ADC12 报价在 14100-14200 元/吨区间（现款到厂价）依然占多数。下游压铸厂订单有所复苏，采购量增加，但对于原料价格接受程度不高，除长单外多按需逢低买入。

表五 4月29日主流地区 ADC12 铝合金锭价格

地区	规格	最低价	最高价	均价	涨跌
上海	国标	14100	14500	14300	-
佛山	国标	14100	14500	14300	-
天津	国标	14100	14500	14300	-
重庆	国标	14000	14400	14200	-
丰城	国标	14000	14400	14200	-
永康	国标	14050	14350	14200	-

#### 4、铝材市场分析

今日全国主流地区 6063 铝棒及佛山地区各表面处理铝型材市场价格整体平稳运行为主，其中除佛山地区 6063 铝棒市场价格相较于昨日上浮 50 元/吨以外，其他产品价格基本与昨日持平，未见有明显的调价变动。成交情况，今日成交依

旧平平，持货商出货意愿较强，但下游仍保守操作，对于节假日的即将到来也未见有明显的批量备货现象。

表六 4月29日全国主流地区6063铝棒成交价格

地区	规格	价格(元/吨)	涨跌	周环比	月环比
佛山	φ90-φ178	13650	+50	+1.49%	—
无锡	φ90-φ178	13500	—	+1.12%	—
巩义	φ90-φ178	13450	—	+1.13%	—
包头	φ90-φ178	13300	—	+1.14%	—
临沂	φ90-φ178	13450	—	+1.13%	—

表七 4月29日佛山铝型材成交价格(不含票)

表面处理	价格(元/吨)	涨跌	周环比	月环比
磨砂	17150	—	+1.18%	—
电泳	18550	—	+1.10%	—
喷涂	18050	—	+1.12%	—

今日长江A00铝价上涨20元/吨，全国主流地区铝板报价保持平稳。目前，全国主流地区铝板带箔生产企业开工状态良好，订单充裕，铝板市场进入暖期，消费逐渐转好，进入二季度铝板材需求进入旺季，市场的热度在逐渐升温，其中山东、河南地区产能在20万吨以上的厂家，开工率均在9成以上甚至满负荷生产，比一季度明显好转，上海、佛山贸易商出货积极，市场整体升温。

表八 4月29日主流地区铝板价格

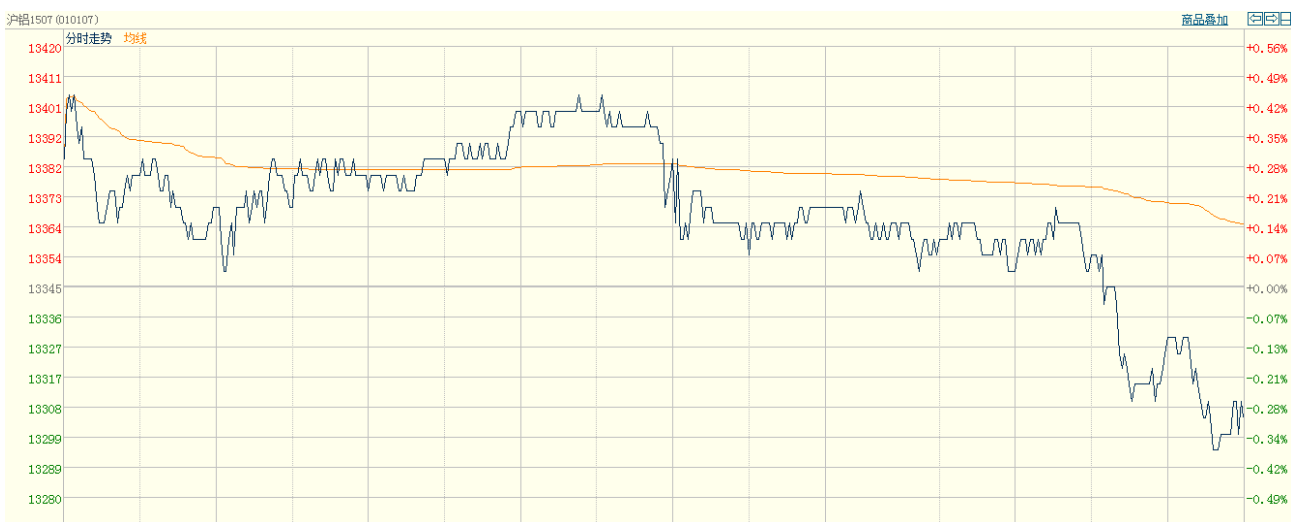
日期	地区	品名	材质	规格	最低价	最高价
4月29日	上海	铝板	1060/H态	2-6*1000*2000	15700	16300
4月29日	重庆	铝板	1060/O态	2-6*1000*2000	15600	16000
4月29日	佛山	铝板	1060/O态	2-6*1000*2000	15850	16250
4月29日	郑州	铝板	1060/O态	2-6*1000*2000	15200	15600
4月29日	济南	铝板	1060/O态	2-6*1000*2000	15200	15700



## 三、金融衍生品市场分析

### 1、衍生品价格走势

图一 电解铝主力合约（1507）分时图



数据来源：上海期货交易所

图二 电解铝期货交易行情

交割月	前结算	今开盘	最高价	最低价	收盘价	结算价	涨跌1	涨跌2	成交手	持仓手/变化
品种：铝										
1505	13300	13360	13370	13250	13260	13300	-40	0	6280	39488 -1818
1506	13320	13380	13405	13280	13290	13340	-30	20	14306	72562 -1874
1507	13345	13385	13420	13290	13305	13360	-40	15	66102	141968 4824
1508	13365	13400	13435	13310	13320	13375	-45	10	12624	56888 -236
1509	13370	13485	13485	13320	13330	13385	-40	15	7066	25882 2632
1510	13375	13440	13465	13335	13340	13375	-35	0	1152	4138 628
1511	13400	13465	13465	13370	13375	13420	-25	20	232	886 12
1512	13490	13500	13505	13430	13430	13485	-60	-5	68	624 -10
1601	13480	13490	13550	13490	13500	13520	20	40	14	312 4
1602	13505	13535	13535	13535	13535	13535	30	30	2	252 0
1603	13470	13580	13580	13580	13580	13580	110	110	2	106 2
1604	13600	13605	13605	13600	13600	13600	0	0	12	20 8
小计									107860	343126 / 4172

数据来源：上海期货交易所

图三 上海期交所会员成交及持仓排名表 (a11507 合约)

合约代码: a11507											
2015/4/29											
会员类别		总成交量	比上交易日增减	会员类别		总持买单量	比上交易日增减	会员类别		总持卖单量	比上交易日增减
期货公司		65902	13430	期货公司		66272	2412	期货公司		70484	2212
非期货公司		200	-250	非期货公司		4712	0	非期货公司		500	200
名次	期货公司会员简称	成交量	比上交易日增减	名次	期货公司会员简称	持买单量	比上交易日增减	名次	期货公司会员简称	持卖单量	比上交易日增减/变化
1	光大期货	4048	3355	1	中粮期货	5351	1394	1	中信期货	8596	300
2	倍特期货	3764	-304	2	中信期货	3234	-1030	2	永安期货	5064	654
3	中信期货	2730	-388	3	万达期货	2818	-4	3	混沌天成	4790	20
4	徽商期货	2721	1867	4	海通期货	2571	104	4	中粮期货	3909	-23
5	兴证期货	2480	822	5	中国国际	2567	175	5	浙商期货	3607	2
6	东证期货	2466	187	6	金瑞期货	2373	920	6	银河期货	3583	-4
7	北京首创	2439	482	7	永安期货	2290	-49	7	华安期货	3178	-100
8	华鑫期货	2420	-164	8	上海通联	2095	495	8	东证期货	2466	21
9	国泰君安	2410	835	9	银河期货	2040	-343	9	华泰长城	2408	-33
10	海通期货	2033	359	10	海航东银	2005	3	10	万达期货	2312	-170
11	永安期货	1887	713	11	新湖期货	1771	55	11	财富期货	2182	-319
12	中粮期货	1691	935	12	广发期货	1746	37	12	广发期货	2004	4
13	申万期货	1504	857	13	申万期货	1740	200	13	上海中期	1875	42
14	金瑞期货	1224	674	14	国联期货	1722	-402	14	新湖期货	1796	2
15	中国国际	1171	540	15	国泰君安	1720	-152	15	倍特期货	1610	812
16	银河期货	1093	701	16	东证期货	1243	257	16	中国国际	1302	-10
17	中融汇信	1081	497	17	上海中期	1219	178	17	金瑞期货	1299	4
18	华泰长城	954	-397	18	华泰长城	1146	-205	18	光大期货	1252	57
19	东航期货	926	-49	19	南华期货	1108	85	19	中投期货	1121	1
20	宝城期货	916	830	20	国海良时	1094	38	20	国投期货	1109	340
合计		39958	12352	合计		41853	1756	合计		55463	1600

数据来源: 上海期货交易所

## 2、SHFE 铝期货走势分析

上海期铝价格小幅下跌。主力7月合约,以13305元/吨收盘,下跌40元,跌幅为0.30%。当日15:00伦敦三月铝报价1868美元/吨,上海与伦敦的内外比值为7.12,低于上一交易日7.23,上海期铝跌幅大于伦敦市场。全部合约成交107860手,持仓量增加4172手至343126手。主力合约成交66102手,持仓量增加4824手至141968手。

今日沪铝主力合约 1507 振荡回落，日内交投于 13420-13290 元，尾盘收于 13310 元，较隔夜收市价 13385 元回落 0.56%，表现稍抗跌于沪铜和沪锌，目前铝市期限结构排列较反复，今日 1507 和 1508 合约的正价差略扩至 15 元/吨。

### 3、LME 铝价走势分析

图二 LME3 铝亚洲时段分时图



数据来源：伦敦期货交易所

今日亚市伦铝振荡整理，其中截止沪市收盘，LME3 个月铝微跌 0.03% 至 1868 美元，两市比值跌至 7.12，显示伦铝较沪铝表现强劲。此外沪铝收市后，伦铝进一步走强，最高触及逾 2 个半月新高 1877 美元。目前伦铝有效企稳于均线组之上，短期技术面明显偏多。

## 四、热点新闻

### 1、宏观新闻

**工信部：产能严重过剩行业须实施等量或减量置换** 工信部周二网站消息，日前工信部印发部分产能严重过剩行业产能置换实施办法，提出继续做好产能等量或减量置换工作，严禁钢铁、水泥、电解铝、平板玻璃行业新增产能。

**美国4月消费者信心指数意外下滑** 美国谘商会周二发布报告称，美国4月消费者信心指数意外下滑，且创下去年12月以来的最低水平。同时公布的数据显示，美国4月谘商会消费者信心指数为95.2，预期为101.6，3月消费者信心指数修正为101.4。

### 2、行业热点

**麦格理银行：中国铝制品出口料下滑** 据外电4月28日消息，麦格理银行(Macquarie)商品研究主管周二在电话中称，我认为短期内中国铝制品出口将周期性地触及峰值，之后将略微下滑。麦格理银行在报告中称，国内需求强劲，以及中国以外地区的价格下滑都导致中国铝半成品出口减少。

**一季度电解铝产量751万吨 增长7.4%** 电解铝产量751万吨，增长7.4%，回落2.5个百分点；铜产量185万吨，增长14.4%，提高个百分点；铅产量99万吨，下降6.7%，去年同期为增长1.8%；锌产量146万吨，增长，上年同期为下降1.9%。氧化铝产量1397万吨，增长15.3%，提高6.8个百分点。

**上周（4月20日至26日）铝价格上涨0.1%** 据商务部监测，上周（4月20日

至26日)全国36个大中城市食用农产品市场价格和流通环节生产资料价格均小幅回落。有色金属价格持平,其中镍、铜、锡价格分别下降0.5%、0.3%和0.3%,铅、锌、铝价格分别上涨1.2%、0.2%和0.1%。

## 五、明日预测

亚市美元指数进一步承压下滑,且跌破96整数关口,但基本金属并未受益反弹,因投资者在明日凌晨公布美联储4月利率决议之前,操作十分谨慎,部分多单积极获利了结以逃避风险。不过目前市场仍预期此次会议结果较温和。铝现货市场,今日现货铝价小幅上涨,市场主流地区成交各异。上海地区持货商出货减少,市场货源偏少,成交情况尚可。无锡地区货源充足,下游接货有限,整体成交一般。佛山地区持货商积极出货,但因需求方担忧价格再次下跌,市场整体成交较难。短期来看,受美元指数走软提振,伦铝或将继续攀升,国内铝价跟涨。

## 中国铝市场报告订单

上海钢联电子商务股份有限公司

您的兴趣:

- Myyouse 铝价指数  
 现货铝市每日简评  
 铝厂报价  
 现货成交行情  
 电解铝每日成交报告  
 铝材市场价格  
 铝材厂家开工率  
 铝材厂家订单新增  
 铝期盘评述  
 行情预测  
 每日行业资讯  
 每日新闻讯息

订阅公司 (请填写公司全名):

联系人:

电 话:

传 真:

电子邮箱:

日 期:        年    月    日

公司名称: 上海钢联电子商务股份有限公司  
地 址: 上海市宝山区园丰路 68 号  
电 话: 021-26093967  
传 真: 021-66896910  
费 用: **2600 元人民币/年**  
汇款户名: 上海钢联电子商务股份有限公司  
帐 号: 3100 1913 1000 5250 1232  
开 户 行: 建设银行上海宝钢宝山支行

贵公司属于:

- 矿山-中国  
 矿山-除中国以外  
 贸易商  
 冶炼厂-中国  
 冶炼厂-除中国以外  
 铝材厂  
 贸易商  
 期货公司  
 金融机构  
 研究机构  
 政府机关  
 其他

铝研究团队联系方式:

李 旬: 021-26093260

邮箱: lixun0108@gmail.com

本报告由我的有色铝研究团队开发, 版权属于上海钢联电子商务股份有限公司, 未经授权不得复制、转发, 引用需备注来源。

## 免责声明:

本研究报告仅供上海钢联电子商务股份有限公司及“我的有色网”客户使用，我的有色网铝研究团队不会因接收人收到本报告而视其为本公司的当然客户。

本研究报告由我的有色网铝研究团队制作，是基于研究团队认为可靠的且目前已公开的信息撰写，我们力求但不保证该信息的准确性和完整性，客户也不应该认为该信息是准确和完整的。同时，本团队不保证文中观点或陈述不会发生任何变更，在不同时期，本团队可发出与本报告所载资料、意见及推测不一致的报告。

我的有色网铝研究团队会适时更新我们的研究，但可能会因某些规定而无法做到，在任何情况下，本报告中的信息或所表述的意见并不构成对任何人的投资建议，也没有考虑到个别客户特殊的投资目标、财务状况或需求。客户应考虑本报告中的任何意见或建议是否符合其特定状况，若有必要应寻求专家意见，本公司及雇员不对使用本报告而引致的任何直接或者间接损失负任何责任。

本报告所载的资料、工具、意见及推测只提供给客户作参考之用，并非作为或被视为出售或购买证券或其他投资标的的邀请或向人作出邀请。

本报告涉及期货、期权及其它衍生工具的交易，因其包括重大的市场风险，因此并不适合所有投资者。在任何情况下，本团队不对任何人因使用本报告中的任何内容所引致的任何损失负任何责任，投资者需自行承担风险。

本报告版权归我的有色网铝研究团队所有，未获得我的有色网铝研究团队事先书面授权，任何人不得对本报告进行任何形式的发布、复制或出版作任何用途，合法取得本报告的途径为本公司网站及本公司授权的渠道。



(“我的有色网”微信)



(期、现货铝交易微信)

### 上海钢联电子商务股份有限公司

上海市宝山区园丰路68号 邮编: 200444  
联系人: 李旬 电话: 021-26093260  
邮箱: nmsgmx088@126.com