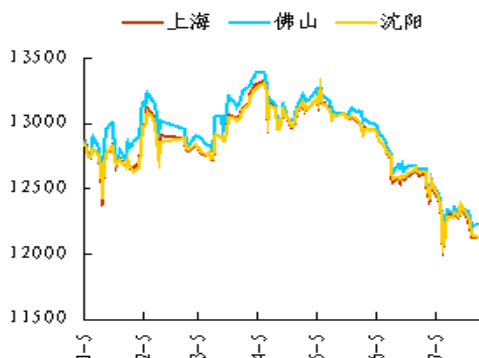


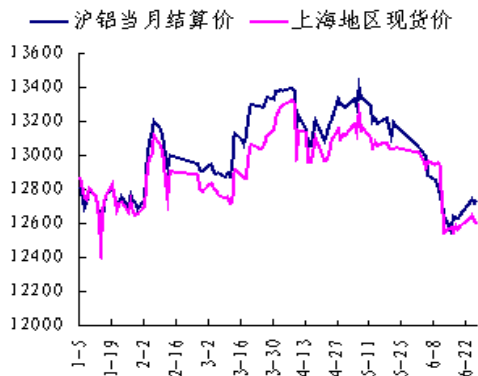
iji
我的有色-铝团队
铝价维持弱势
后期继续下行

电解铝三地均价走势图



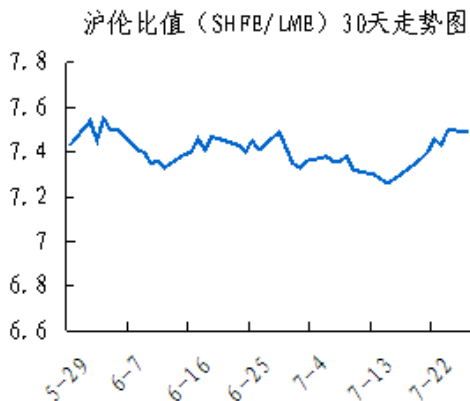
数据来源: Myyouse

期现走势对比



数据来源: Myyouse

沪伦比值走势图



数据来源: Myyouse

本期观点

- 关注: 根据国家统计局公布的数据, 中国1-8月全国固定资产投资增速下滑至10.9%(1-7月为11.2%); 1-8月房地产开发投资增速下滑至3.5%(1-7月为4.3%), 可见8月投资增速仍在持续下降, 并不断创新低。

市场概要

热点新闻

- 运营转型降本增效 西南铝日均金属占用减少约5000吨
- 葛红林交履新答卷 中铝扭亏持久战

期货市场

- 上海期货市场: 上海期铝价格小幅下跌。主力11月合约, 以12010元/吨收盘, 下跌15元, 跌幅为0.12%。当日15:00伦敦三月铝报价1630美元/吨, 上海与伦敦的内外比值为7.37, 高于上一交易日7.33, 上海期铝跌幅小于伦敦市场。全部合约成交56272手, 持仓量减少4822手至382288手。主力合约成交25476手, 持仓量减少1360手至116386手。
- 伦交所铝期货市场: 上周五伦铝振荡续涨, 其中3个月伦铝尾盘收涨0.61%至1644美元/吨, 目前伦铝有效企稳于均线组之上, 其表现强于其他基本金属。今日早盘伦铝基本平开, 现交投于1642美元/吨, 下方支撑关注1600美元/吨。今日亚洲交易时段伦铝亦低开低走, 价格料很快跌破1630美元/吨, 接下来则看至1600-1620美元/吨支撑区间。

现货市场

- 氧化铝市场, 今日氧化铝现货价格基本平稳, 市场整体成交平平。
- 电解铝市场, 上海铝锭现货价11860-11900元/吨, 均价11880元/吨, 涨40元/吨, 市场成交一般。
- 铝合金锭市场, 今日国内铝市企稳回升, 原铝系铸造铝合金锭价格随电解铝小幅上涨。
- 铝材市场, 受原铝价格上涨影响, 今日全国主流地区6063铝棒及佛山地区铝型材市场价格也随之有所上调。

明日预测

- 综述: 根据国家统计局公布的数据, 中国1-8月全国固定资产投资增速下滑至10.9%(1-7月为11.2%); 1-8月房地产开发投资增速下滑至3.5%(1-7月为4.3%), 可见8月投资增速仍在持续下降, 并不断创新低。与此同时, 中国8月PPI同比下降5.9%, 连续第41个月下跌, 创近六年最大跌幅。政策刺激预期效果有限, 难敌经济疲弱的利空影响, 有色一改上周反弹态势, 今日集体走跌。铝现货市场, 今日国内铝市小幅上行, 各主流地区成交均价在11800-11960元/吨, 涨幅30-50元/吨。贸易商报价坚挺, 但下游采购意愿不强, 市场整体成交维持清淡。短期来看, 伦铝维持弱势, 现货铝价随之继续下跌。

目 录

一、铝土矿市场追踪.....	2
1、进口铝土矿市场评述.....	3
2、国内铝土矿市场评述.....	3
二、相关市场现货分析.....	3
1、氧化铝市场分析.....	4
2、电解铝市场分析.....	4
3、铝合金锭市场分析.....	6
4、铝材市场分析.....	7
三、金融衍生品市场分析.....	9
1、衍生品价格走势分析.....	9
2、SHFE 铝期货走势分析.....	11
3、LME 铝价走势分析.....	11
四、热点新闻.....	12
1、宏观新闻.....	12
2、行业热点.....	13
免责声明:	16

一、铝土矿市场追踪

1、进口铝土矿市场评述

进口铝土矿今日价格行情：9月14日，澳大利亚 A1: 52-55%，Si: 2-6%，报 59，-2；AL: 49%，SI: 6%，报 55；印度 A1: 46-48%，Si: 6-7%，报 63，+2；马来西亚 AL: 46%，SI: 5%，报 54；（CIF）AL: 41%，SI: 4.2%，报 FOB: 30（美元/千吨）
进口铝土矿现货含税到港价：青岛港，A1: 46%，Si: 8%报 465，+15；来自印度；日照港 A1: 48%，Si: 5%报 425，+10；来自澳大利亚；龙口港 A1: 50%，Si: 3%报 460，-10，来自澳大利亚；（元/千吨）。

2、国内铝土矿市场评述

国内铝土矿今日价格行情：9月14日，阳泉铝硅比 4.5 报 260；AL: 60%，SI: 8%，报 330；A1: 60-65%，Si: 9-11%百色报 285；AL: 65%，SI: 6%，320；贵州报 305；三门峡 A1: 55-60%，Si: 12-13%报 325（自提含税价）。

3、国内预焙阳极市场评述

国内主流市场预焙阳极价格行情：9月14日，山东市场报 2600-2900；山西市场报 3050-3150，-100；河南市场报 2650-2950；河北市场报 2620-2950；广西市场报 2950-3050，-30；（元/吨）。

二、相关市场现货分析

1、氧化铝市场分析

表一 9月14日主流地区氧化铝价格

日期	地区	品名	材质	规格	最低价	最高价	中间价	涨跌
9月14日	吕梁	氧化铝	A0-1	AL203 ≥ 98.6%	2220	2260	2240	-
9月14日	滨州	氧化铝	A0-1	AL203 ≥ 98.6%	2280	2320	2300	-
9月14日	三门峡	氧化铝	A0-1	AL203 ≥ 98.6%	2250	2290	2270	-
9月14日	百色	氧化铝	A0-1	AL203 ≥ 98.6%	2200	2240	2220	-
9月14日	连云港	氧化铝	A0-1	AL203 ≥ 98.6%	2310	2350	2330	-
9月14日	贵州	氧化铝	A0-1	AL203 ≥ 98.6%	2230	2270	2250	-

今日氧化铝现货价格基本平稳，市场整体成交平平。山西地区氧化铝价格区间为 2220-2260 元/吨；山东地区氧化铝价格区间为 2280-2320 元/吨；河南地区氧化铝价格区间为 2250-2280 元/吨；广西地区主流维持在 2200-2240 元/吨；贵州地区氧化铝维持在 2230-2270 元/吨；连云港港口现货价格波动区间为 2310-2350 元/吨。

2、电解铝市场分析

表二 9月14日主流地区电解铝价格

日期	地区	品名	材质	规格	最低价	最高价	中间价	涨跌
9月14日	上海	电解铝	A00	AL ≥ 99.7%	11860	11900	11880	+40
9月14日	无锡	电解铝	A00	A1 ≥ 99.7%	11860	11900	11880	+40
9月14日	杭州	电解铝	A00	A1 ≥ 99.7%	11860	11900	11880	+50
9月14日	佛山	电解铝	A00	A1 ≥ 99.7%	11900	11940	11920	+30
9月14日	沈阳	电解铝	A00	A1 ≥ 99.7%	11850	11890	11870	+40
9月14日	天津	电解铝	A00	A1 ≥ 99.7%	11860	11900	11880	+50
9月14日	重庆	电解铝	A00	A1 ≥ 99.7%	11940	11980	11960	+40
9月14日	巩义	电解铝	A00	A1 ≥ 99.7%	11780	11820	11800	+40
9月14日	临沂	电解铝	A00	A1 ≥ 99.7%	11780	11820	11800	+50

表三 9月14日 主流地区电解铝升贴水

地区	均价	上期所当月价	长江价格	广东南储	三地均价升贴水
上海	11880	-45	-	-40	-50
无锡	11880	-45	-	-40	-50
杭州	11880	-45	-	-40	-50
佛山	11920	-5	+40	-	-10
沈阳	11870	-55	-10	-50	-60
天津	11880	-45	-	-40	-50
巩义	11800	-125	-80	-120	-130
临沂	11800	-125	-80	-120	-130
重庆	11960	+35	+80	+40	+30

(备注：升贴水基准分别为上期所铝当月合约 10 点 15 分的卖价，长江市场电解铝均价，广东南储电解铝均价，华通市场电解铝上午价格。)

上海铝锭现货价 11860-11900 元/吨，均价 11880 元/吨，涨 40 元/吨，市场成交一般。无锡铝锭现货价 11860-11900 元/吨，均价 11880 元/吨，涨 40 元/吨，下游按需采购，成交平平。杭州铝锭现货价 11860-11900 元/吨，均价 11880 元/吨，涨 50 元/吨，市场成交一般。天津铝锭现货价 11860-11900 元/吨，均价

11880 元/吨，涨 50 元/吨，下游采购意愿不强，整体成交平平。沈阳铝锭现货价 11850-11890 元/吨，均价 11870 元/吨，涨 40 元/吨，市场需求不旺，整体成交欠佳。巩义铝锭现货价 11780-11820 元/吨，均价 11800 元/吨，涨 40 元/吨，下游按需采购，成交较一般。重庆铝锭现货价 11940-11980 元/吨，均价 11960 元/吨，涨 40 元/吨，下游按需采购为主，成交整体欠佳。佛山铝锭现货成交价 11900-11940 元/吨，均价 11920 元/吨，涨 30 元/吨，市场成交一般。

3、铝合金锭市场分析

今日国内铝市企稳回升，原铝系铸造铝合金锭价格随电解铝小幅上涨。具体价格方面，A356.2 主要产地云南、山东、河南等地出厂均价在 12350 元/吨附近，涨 50，各铝厂主要以单定产，但库存有所增加，出厂加工费报价多在 350-500 元/吨区间。江浙沪等消费市场 A356.2 均价在 12550 元/吨附近，涨 50，下游轮毂厂消费回升有限，市场货源略有过剩，价格继续承压，到厂加工费多在 650-700 元/吨区间；广东地区今日均价在 12550 元/吨，平，下游订单同比下降 2-3 成左右，货源供应充足，主要流通品牌为云铝、青铜峡、沾益锆晟等，且品牌之间价差较大。

表四 9月14日主流地区 A356.2 铝合金锭价格

地区	规格	最低价	最高价	均价	涨跌
上海	国标	12500	12600	12550	+50
广东	国标	12500	12600	12550	-
浙江	国标	12500	12600	12550	+50
江苏	国标	12500	12600	12550	+50
河南	国标	12300	12400	12350	+50
山东	国标	12300	12400	12350	+50

再生系铸造铝合金锭方面，下游消费低迷的形势没有改善，市场供求矛盾突出，ADC12 价格仍保持弱稳运行。目前，大型再生铝企 ADC12 成交价下滑至至 13300-13500 元/吨区间（含 30 天以上账期较多），利润空间已相当有限；中小企业国标 ADC12 报价在 13000-13300 元/吨区间（现款到厂价）为主，价差较大。下游大型压铸企业多以长单采购为主，但订货量同比平均减少 2-3 成，且短期没有好转迹象。中小压铸厂则以逢低零散采购为主，部分地区市场交易价最低已至 13000 元/吨以内，且短期内料难以好转。

表五 9月14日主流地区 ADC12 铝合金锭价格

地区	规格	最低价	最高价	均价	涨跌
上海	国标	13150	13550	13350	-
佛山	国标	13400	13600	13500	-
天津	国标	13200	13500	13350	-
重庆	国标	12900	13300	13100	-
丰城	国标	13000	13400	13200	-
永康	国标	13200	13400	13300	-

4、铝材市场分析

受原铝价格上涨影响，今日全国主流地区 6063 铝棒及佛山地区铝型材市场价格也随之有所上调。具体情况，铝棒方面：除佛山地区报价平稳外，其他主流地区相较于上周五平均每吨上浮 50 元；铝型材方面：佛山地区各表面处理价格平均每吨上浮 50 元。成交情况，今日市场交投平平，持货商依旧积极出货，但下游接货情绪不高。同时今日统计到佛山当地铝棒显性库存在 2.63 万吨，而无锡也有将近 1.5 万吨的储量，虽然无锡地区库量略有下降，但依旧处于较高库位，这也使得整个市场的供应过剩仍较为明显。

表六 9月14日全国主流地区6063铝棒成交价格

地区	规格	价格(元/吨)	涨跌	周环比	月环比
佛山	φ90-φ178	12300	—	+0.82%	-2.38%
无锡	φ90-φ178	12200	+50	+1.24%	-0.81%
巩义	φ90-φ178	12200	+50	+1.24%	-0.81%
包头	φ90-φ178	12000	+50	+1.27%	-0.83%
临沂	φ90-φ178	12250	+50	+1.24%	-0.81%

表七 9月14日佛山铝型材成交价格(不含票)

表面处理	价格(元/吨)	涨跌	周环比	月环比
磨砂	16050	+50	+0.94%	-0.93%
电泳	17450	+50	+0.87%	-0.85%
喷涂	16950	+50	+0.89%	-0.88%

今日长江A00铝锭价格上涨50元/吨，全国主流地区铝板报价随之上扬。生产厂家订单情况依然清淡，据我的有色网调研，企业进入9月份后出口订单有所好转，北美经济复苏人民币贬值对于具备出口资质的企业来说稍有利好，但国内订单情况变化不大，企业表示开工情况略微有所改善。河南地区部分铸轧厂家依然由于环保问题，开工情况受影响较为严重，部分企业被迫关停部分产能，需完全实现煤改气的改造，暂未有明确复产计划，华东地区厂家开工普遍在65%左右，消费依然较差。

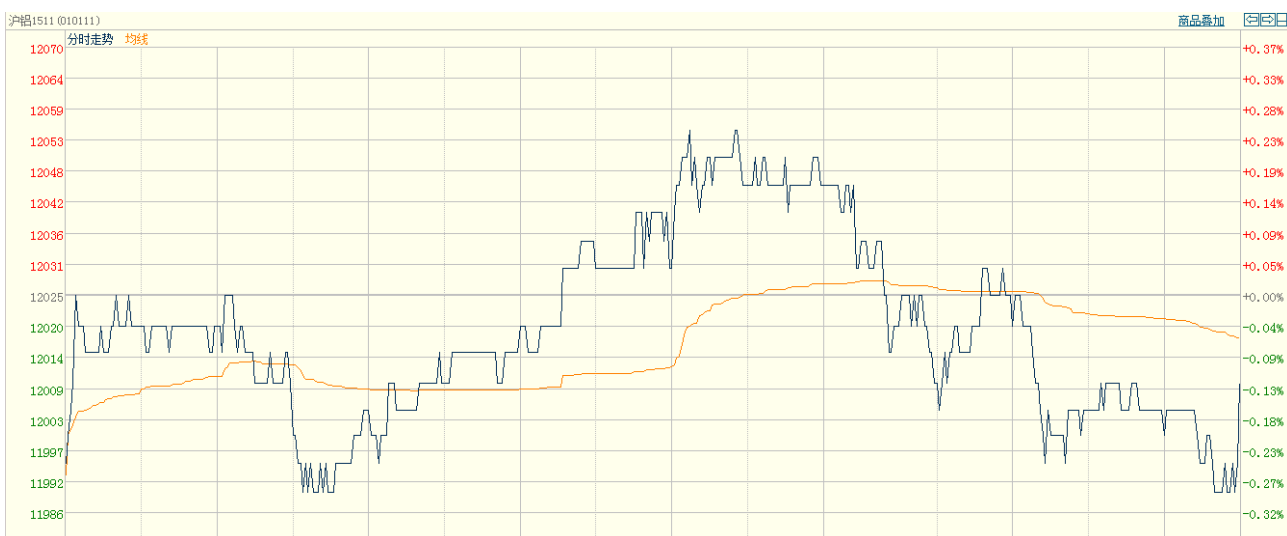
表八 9月14日主流地区铝板价格

日期	地区	品名	材质	规格	最低价	最高价
9月14日	上海	铝板	1060/H态	2-6*1000*2000	14500	15100
9月14日	重庆	铝板	1060/O态	2-6*1000*2000	14400	14800
9月14日	佛山	铝板	1060/O态	2-6*1000*2000	14550	15250
9月14日	郑州	铝板	1060/O态	2-6*1000*2000	13950	14350
9月14日	济南	铝板	1060/O态	2-6*1000*2000	14050	14450

三、金融衍生品市场分析

1、衍生品价格走势

图一 电解铝主力合约（1511）分时图



数据来源：上海期货交易所

图二 电解铝期货交易行情

交割月	前结算	今开盘	最高价	最低价	收盘价	结算价	涨跌1	涨跌2	成交手	持仓手/变化
品种：铝										
1509	11905	11905	11930	11900	11920	11920	15	15	6830	37090 / -5090
1510	11975	11950	12000	11945	11960	11970	-15	-5	11692	91262 / -1232
1511	12025	12000	12055	11980	12010	12015	-15	-10	25476	116386 / -1360
1512	12070	12035	12095	12020	12050	12055	-20	-15	9172	103954 / 1920
1601	12115	12065	12130	12060	12090	12090	-25	-25	2466	29800 / 446
1602	12170	12140	12170	12105	12115	12120	-55	-50	574	2086 / 434
1603	12195				12145	12145	-50	-50	0	670 / 0
1604	12200				12200	12200	0	0	0	276 / 0
1605	12280				12270	12270	-10	-10	0	298 / 0
1606	12270	12300	12300	12300	12300	12300	30	30	62	130 / 60
1607	12335				12335	12335	0	0	0	282 / 0
1608	12380				12380	12380	0	0	0	54 / 0
小计									56272	382288 / -4822

数据来源：上海期货交易所

图三 上海期交所会员成交及持仓排名表 (a11510 合约)

合约代码: a11511											
2015/9/14											
会员类别		总成交量	比上交易日增减	会员类别		总持买单量	比上交易日增减	会员类别		总持卖单量	比上交易日增减
期货公司		25316	578	期货公司		46057	-740	期货公司		58076	-780
非期货公司		160	160	非期货公司		12136	60	非期货公司		117	100
名次	期货公司会员简称	成交量	比上交易日增减	名次	期货公司会员简称	持买单量	比上交易日增减	名次	期货公司会员简称	持卖单量	比上交易日增减/变化
1	中信期货	2234	469	1	先融期货	4404	0	1	中信期货	6329	-205
2	中融汇信	1690	655	2	中国国际	3307	-33	2	中粮期货	5475	-392
3	倍特期货	1690	125	3	上海通联	3298	0	3	海通期货	4422	-6
4	光大期货	1502	553	4	中粮期货	2725	6	4	万达期货	3821	0
5	东证期货	1470	428	5	长江期货	2086	0	5	中国国际	3023	-96
6	铜冠金源	1213	164	6	申万期货	1659	51	6	财富期货	2973	0
7	兴证期货	1053	-309	7	光大期货	1496	-101	7	华泰期货	2761	80
8	华泰期货	896	204	8	中信期货	1313	37	8	广发期货	2453	45
9	申万期货	695	-21	9	银河期货	1259	-185	9	鲁证期货	2065	1
10	中粮期货	608	-145	10	上海中期	1132	-100	10	永安期货	1995	72
11	永安期货	575	238	11	国贸期货	1035	-4	11	银河期货	1572	9
12	金瑞期货	557	99	12	一德期货	1016	-1	12	上海中期	1555	54
13	浙新世纪	504	501	13	新湖期货	988	11	13	金瑞期货	1522	160
14	南华期货	492	-16	14	国信期货	957	-4	14	招商期货	1363	0
15	银建期货	480	439	15	海通期货	950	-28	15	国泰君安	1251	10
16	徽商期货	480	-179	16	格林大华	852	8	16	一德期货	1105	-15
17	海通期货	428	74	17	国泰君安	845	27	17	兴证期货	992	-64
18	银河期货	406	-758	18	永安期货	736	-175	18	华安期货	953	-4
19	新湖期货	389	246	19	英大期货	708	-34	19	安信期货	876	10
20	广发期货	386	94	20	五矿经贸	686	11	20	光大期货	839	23
合计		17748	2861	合计		31452	-514	合计		47345	-318

数据来源: 上海期货交易所

2、SHFE 铝期货走势分析

上海期铝价格小幅下跌。主力11月合约,以12010元/吨收盘,下跌15元,跌幅为0.12%。当日15:00伦敦三月铝报价1630美元/吨,上海与伦敦的内外比值为7.37,高于上一交易日7.33,上海期铝跌幅小于伦敦市场。全部合约成交56272手,持仓量减少4822手至382288手。主力合约成交25476手,持仓量减少1360手至116386手。

3、LME 铝价走势分析

图二 LME 伦铝亚洲时段走势图



数据来源：LME

上周五伦铝振荡续涨，其中3个月伦铝尾盘收涨0.61%至1644美元/吨，目前伦铝有效企稳于均线组之上，其表现强于其他基本金属。今日早盘伦铝基本平开，现交投于1642美元/吨，下方支撑关注1600美元/吨。今日亚洲交易时段伦铝亦低开低走，价格料很快跌破1630美元/吨，接下来则看至1600-1620美元/吨支撑区间。

四、热点新闻

1、宏观新闻

8月多项经济数据低迷 三季度GDP或难保7 中国方面周日(9月13日)发布的经济数据显示，8月份工业生产表仍然低迷，虽然数据表现仍基本符合预期，但却也继续凸显了中国这一全球第二大经济体经济增速趋缓的现状。

油价下跌施压 8月美国PPI零增长 因原油等能源价格下跌，8月美国生产者物价指数（PPI）环比零增长，较7月回落，同比降幅持平7月。这显示出，在燃料成本下降的压力下，美国通胀上升仍然疲弱。

美国9月密歇根消费者信心骤降至一年新低 周五，汤森路透/密歇根大学发布报告显示，美国9月密歇根消费者信心指数初值85.7，为2014年9月以来新低，不及预期91.1，亦大幅低于8月终值91.9。其中，现况指数初值100.3，为去年10月以来新低。预期指数76.4，为去年9月以来新低。

2、行业热点

运营转型降本增效 西南铝日均金属占用减少约5000吨 今年以来，西南铝针对一季度全公司金属占用偏高给生产经营造成了巨大资金压力的实际情况，启动了降低金属占用的运营转型项目，目前已初见成效，日均金属占用较一季度下降近5000吨。

葛红林交履新答卷 中铝扭亏持久战 中铝股份，披露了上半年净利润扭亏为盈的成绩单，这显然对于去年亏损162亿元的公司来之不易。

河北签约中铝神华共建黄骅港氧化铝项目 中国铝业公司与神华集团合作建设的黄骅港400万吨氧化铝项目，总投资100亿元。项目依托黄骅港进口铝土矿，利用传送带输送至项目厂区，生产的氧化铝将运往内蒙古、新疆等中西部地区。

李宇：镁合金比铝合金更适合汽车轻量化 9月11-13日，2015中国汽车产业发展（泰达）国际论坛在天津举行，本届论坛主题为2020产业愿景与路线图。万丰奥特控股集团研究院院长李宇表示镁合金比铝合金更适合汽车轻量化。

五、明日预测

根据国家统计局公布的数据，中国1-8月全国固定资产投资增速下滑至10.9%(1-7月为11.2%);1-8月房地产开发投资增速下滑至3.5%(1-7月为4.3%)，可见8月投资增速仍在持续下降，并不断创新低。与此同时，中国8月PPI同比下降5.9%，连续第41个月下跌，创近六年最大跌幅。政策刺激预期效果有限，难敌经济疲弱的利空影响，有色一改上周反弹态势，今日集体走跌。铝现货市场，今日国内铝市小幅上行，各主流地区成交均价在11800-11960元/吨，涨幅30-50元/吨。贸易商报价坚挺，但下游采购意愿不强，市场整体成交维持清淡。短期来看，伦铝维持弱势，现货铝价随之继续下跌。

中国铝市场报告订单

上海钢联电子商务股份有限公司

您的兴趣:

- Myyouse 铝价指数
- 现货铝市每日简评
- 铝厂报价
- 现货成交行情
- 电解铝每日成交报告
- 铝材市场价格
- 铝材厂家开工率
- 铝材厂家订单新增
- 铝期盘评述
- 行情预测
- 每日行业资讯
- 每日新闻讯息

订阅公司（请填写公司全名）:

联系人:

电 话:

传 真:

电子邮箱:

日 期: 年 月 日

公司名称: 上海钢联电子商务股份有限公司
地 址: 上海市宝山区园丰路 68 号
电 话: 021-26093967
传 真: 021-66896910
费 用: **2600 元人民币/年**
汇款户名: 上海钢联电子商务股份有限公司
帐 号: 3100 1913 1000 5250 1232
开 户 行: 建设银行上海宝钢宝山支行

贵公司属于:

- 矿山-中国
- 矿山-除中国以外
- 贸易商
- 冶炼厂-中国
- 冶炼厂-除中国以外
- 铝材厂
- 贸易商
- 期货公司
- 金融机构
- 研究机构
- 政府机关
- 其他

铝研究团队联系方式:

李 旬: 021-26093260

邮箱: lix@mysteel.com

本报告由我的有色铝研究团队开发, 版权属于上海钢联电子商务股份有限公司, 未经授权不得复制、转发, 引用需备注来源。

免责声明：

本研究报告仅供上海钢联电子商务股份有限公司及“我的有色网”客户使用，我的有色网铝研究团队不会因接收人收到本报告而视其为本公司的当然客户。

本研究报告由我的有色网铝研究团队制作，是基于研究团队认为可靠的且目前已公开的信息撰写，我们力求但不保证该信息的准确性和完整性，客户也不应该认为该信息是准确和完整的。同时，本团队不保证文中观点或陈述不会发生任何变更，在不同时期，本团队可发出与本报告所载资料、意见及推测不一致的报告。

我的有色网铝研究团队会适时更新我们的研究，但可能会因某些规定而无法做到，在任何情况下，本报告中的信息或所表述的意见并不构成对任何人的投资建议，也没有考虑到个别客户特殊的投资目标、财务状况或需求。客户应考虑本报告中的任何意见或建议是否符合其特定状况，若有必要应寻求专家意见，本公司及雇员不对使用本报告而引致的任何直接或间接损失负任何责任。

本报告所载的资料、工具、意见及推测只提供给客户作参考之用，并非作为或被视为出售或购买证券或其他投资标的的邀请或向人作出邀请。

本报告涉及期货、期权及其它衍生工具的交易，因其包括重大的市场风险，因此并不适合所有投资者。在任何情况下，本团队不对任何人因使用本报告中的任何内容所引致的任何损失负任何责任，投资者需自行承担风险。

本报告版权归我的有色网铝研究团队所有，未获得我的有色网铝研究团队事先书面授权，任何人不得对本报告进行任何形式的发布、复制或出版作任何用途，合法取得本报告的途径为本公司网站及本公司授权的渠道。



（“我的有色网”微信）



（期、现货铝交易微信）

上海钢联电子商务股份有限公司

上海市宝山区园丰路68号 邮编：200444
联系人：李旬 电话：021-26093260
邮箱：lix@mysteel.com