

**我的有色-铝团队**

日期/地区	上海	无锡	佛山	长江	南储	粤对沪升贴水
2016/10/17	13250	13230	13550	13250	13500	+300
2016/10/18	13240	13230	13640	13190	13540	+400
2016/10/19	13240	13240	13750	13210	13600	+410
2016/10/20	13280	13280	13720	13210	13650	+440
2016/10/21	13380	13380	13800	13230	13730	+420

**Mymetal 评述&一周要闻**

- ◆ **宏观:** 中国三季度 GDP 同比增长 6.7% 与二季度经济增幅持平
- ◆ **基本面:** 本周 (10.17-10.21) 国内主流市场现货铝锭较上周明显下跌, 除佛山地区上涨外, 其余主流地区铝价均为下跌, 市场成交各异。上海地区周均价为 13278 元/吨, 跌幅 0.76%; 无锡地区周均价 13272 元/吨, 跌幅为 0.72%。杭州地区周均价 13254 元/吨, 跌幅为 1.02%; 佛山地区本周均价 13692 元/吨, 涨幅为 1.21%。天津地区周均价 13230 元/吨, 跌幅为 1.14%, 重庆地区周均价 13354 元/吨, 跌幅为 0.63%。沈阳地区本周均价 13230 元/吨, 跌幅为 1.12%。郑州地区本周均价 13084 元/吨, 跌幅为 1.77%。临沂地区本周均价 13184 元/吨, 跌幅为 1.57%。本周国内现货铝市成交各异, 华东以及华南地区表现抢眼, 其余地区表现一般。由于华东、华南两地市场货源短缺, 现货铝价维持高升水, 持货商挺价出货, 下游接货意愿上升, 市场整体成交尚可。华中、东北以及西南地区市场表现一般, 现货铝价维持贴水, 下游接货意愿不强, 整体成交平淡。
- ◆ **行业要闻:** 重拳出击! 河南 283 家企业面临停产 铝企还慌吗?
- ◆ **总结与预测:** 氧化铝供需矛盾虽有缓解, 但总体依旧略显短缺。运输矛盾依旧对氧化铝价格形成支撑。短期氧化铝价格维持上涨趋势, 但空间和动能均有减弱。本周市场传言新疆站台 18 万吨铝锭集中发出的传言, 我们调研了解概率不大。同时, 据我的有色网调研, 前两年货车运力处于更新换代, 但铁路公司集中力量换代客车, 高铁。今年运输需求旺盛, 很多货车车皮因为老化, 已经不能再使用。今年至少缺 4 万组车皮需要弥补, 但目前看来是不能及时补充的。新疆出疆物资太多, 除了铝锭, 煤炭, 聚乙烯, 棉花等其他物资运力也偏紧。短期来看, 现货市场供应偏紧仍将持续, 现货铝价或将继续维持高升水状态。

## 目 录

一、铝土矿市场追踪.....	3
1、进口铝土矿市场评述.....	3
2、国内铝土矿市场评述.....	3
3、国内预焙阳极市场评述.....	3
4、国内氟化铝市场评述.....	3
二、相关市场现货分析.....	5
1、氧化铝市场分析.....	5
2、电解铝市场分析.....	7
3、铝合金市场分析.....	9
4、铝棒市场分析.....	12
三、热点新闻.....	15
1、本周宏观要闻.....	15
2、本周行业新闻.....	17

## 一、铝土矿市场追踪

### 1、进口铝土矿市场评述

本周，进口铝土矿价格行情；进口铝土矿现货含税到港价：青岛港，A1: 46%，Si: 8%报 270，来自澳大利亚；日照港 A1: 48%，Si: 5%报 335，来自几内亚；龙口港 A1: 50%，Si: 3%报 320，（低温矿）来自澳大利亚；澳大利亚 A1: 52-55%，Si: 2-6%报 46；AL: 54%，SI: 10%，CIF: 42，（高温矿）；印度 A1: 46-48%，Si: 6-7%，停运；马来西亚 AL: 46%，SI: 5%，报 46，（CIF 干吨美元价）AL: 40%，SI: 3%，FOB: 34。

### 2、国内铝土矿市场评述

阳泉市场A/S: 4.5 报价190；A/S: 5.5 报价210（到厂不带票）；AL: 60%，SI: 8%，含税出厂价250；百色市场A1: 60-65%，Si: 9-11%报价270；贵阳A1: 60-65%，Si: 9-11%报价285；三门峡A1: 55-60%，Si: 12-13%报价210（含税到厂价）。

### 3. 国内预焙阳极市场评述

本周国内预焙阳极价格仍以稳为主，山东市场报 2550-2850；山西市场报 2850-2950；河南市场报 2550-2850；河北市场报 2550-2850；广西市场报 2750-2900；（元/吨）。虽然受运费改整但是预焙阳极出厂价格还是持稳，各企业只是顺势增加了运输费用。近期原材料上涨加之环保督查进军山东地区的推动下月阳极价格将有一定的涨幅。其次，环保巡查带来的生产不确定性也将利好行情短期内向好。

### 4. 国内氟化铝市场评述

本周氟化铝价格从区域性来看较上月上涨 400 元/吨左右，河南市场

# 中国铝市场周度报告

2016年 第38期 总第112期

6300-6600 元/吨，山东市场 6300-6500 元/吨，湖南市场 6000-6400 元/吨，甘肃市场 6400-6500 元/吨。中铝 10 月份的招标价还未出，市场都依观望为主。主要因为原材料的上涨和运输的调整，较上个月价格已经上涨 400-500 元/吨左右，市场涨势来看有些主流地区最近一两个月之内还会上涨至 6600-6900 元/吨左右。铝厂采购意愿逾来加强，随之也会欣然开始下单备货。

表一、本周波罗的海国际干散货海运指数

日期	<b>BDI</b>	<b>BCI</b>	<b>BPI</b>	<b>BSI</b>	<b>BHSI</b>
	Baltic Dry Index	Baltic Capesize Index	Baltic Panamax Index	Baltic Supramax Index	Baltic Handysize Index
10月20日	849	1637	905	691	424
10月19日	872	1826	885	682	421
10月18日	890	1950	860	678	417
10月17日	894	2003	838	676	413

表二、本周部分铝土矿船只到港情况

船名	进口量	品名	时间	港口	来源国	品味	价格	接收人	货代
重康	63196	BAUXITE	10-21 1400	烟台港	澳大利亚	信发 荏平	荏平	重康	63196
国投100	44150	BAUXITE	10-22 0800	烟台港	加纳	魏桥集团	外代	国投100	44150
LOWLANDS ENERGY	66048	BAUXITE	10-25 1200	董家口港	巴西	ZHONG LV	FU YUAN	LOWLANDS ENERGY	66048
MACKENZIE	61500	BAUXITE	10-26 1600	董家口港	巴西	CHI PING	XIN FA	MACKENZIE	61500

表三、 本周新加坡船舶燃油费行情

日期	IFO380 (重油)		IFO180 (重油)		MDO (轻油)	
	当日价格	涨跌	当日价格	涨跌	当日价格	涨跌
	(\$/MT)	(\$/MT)	(\$/MT)	(\$/MT)	(\$/MT)	(\$/MT)
10月20日	287.00	-	297.00	-	458.00	-
10月19日	287.00	+5	297.00	+5	458.00	+10
10月18日	282.00	-	292.00	-	448.00	-5
10月17日	282.00	-3	292.00	-3	453.00	-5

## 二、相关市场现货分析

### 1、氧化铝市场分析

表三、 本周主流地区氧化铝价格

日期	地区	规格	最低价	最高价	涨跌幅	备注
10月17日-10月21日	山西	A0-1	2500	2540	+0	-
	山东	A0-1	2520	2560	+10	-
	河南	A0-1	2550	2590	+10	-
	广西	A0-1	2300	2390	+90	-
	贵州	A0-1	2380	2440	+60	-
	连云港	A0-1	2460	2580	+120	港口自提
	西澳 FOB	A0-1	265	272	+7	美元/吨

数据来源：我的有色网

10月17日-10月21日,本周氧化铝市场呈现胶着状态,买卖双方出现分歧,成交量萎缩。氧化铝厂商认为短期依然有缺口,报价坚挺。电解铝企业由于前期备货完成,且有部分氧化铝产能恢复,备货意愿有所减弱。同时,部分企业开始采购进口氧化铝。从区域上看,山西氧化铝成交价格为2500-2540元/吨,持稳。



山东氧化铝成交价格为 2520-2560 元/吨，上涨 10 元/吨。河南氧化铝成交价格为 2550-2590 元/吨，上涨 10 元/吨。广西氧化铝成交价格为 2300-2390 元/吨，上涨 90 元/吨。贵州氧化铝成交价格为 2380-2440 元/吨，上涨 60 元/吨。进口氧化铝方面，受国内氧化铝大幅涨价带动，本周氧化铝 FOB 澳洲价格区间为 265-272 美元/吨，上涨 7 美元/吨。连云港人民币现货成交价上调在 2460-2580 元/吨。

港口库存方面：虽然有企业开始采购进口氧化铝，但到船时间在下旬，所以港口库存继续减少。青岛港预报 2 条船，连云港预报 6 条船。

表四、中国主要港口氧化铝库存统计（16.10.14-16.10.21）

	连云港	鲅鱼圈	青岛港	总计（万吨）
10月14日	35	8	26	69
10月21日	32	10	25.8	67.8
变化量	-3	+2	-0.2	-1.2

数据来源：我的有色网

产能产量方面：减产方面：中铝山东复产 50 万吨产能，目前已经达产。中铝山西计划复产 70 万吨，11 月份开始，目前运行产能 170 万吨。鲁北化工产能提高至 80 万吨，产品陆续产出。南川先锋氧化铝产能提高 10 万吨。

长单方面：2016 年 9 月上期所三月期铝结算价加权平均值为 12063.11 元/吨，以 17.3%作价 10 月份氧化铝长单价为 2086.92 元/吨，较 9 月份长单比例价下跌 38.01 元/吨。

## 2、电解铝市场分析

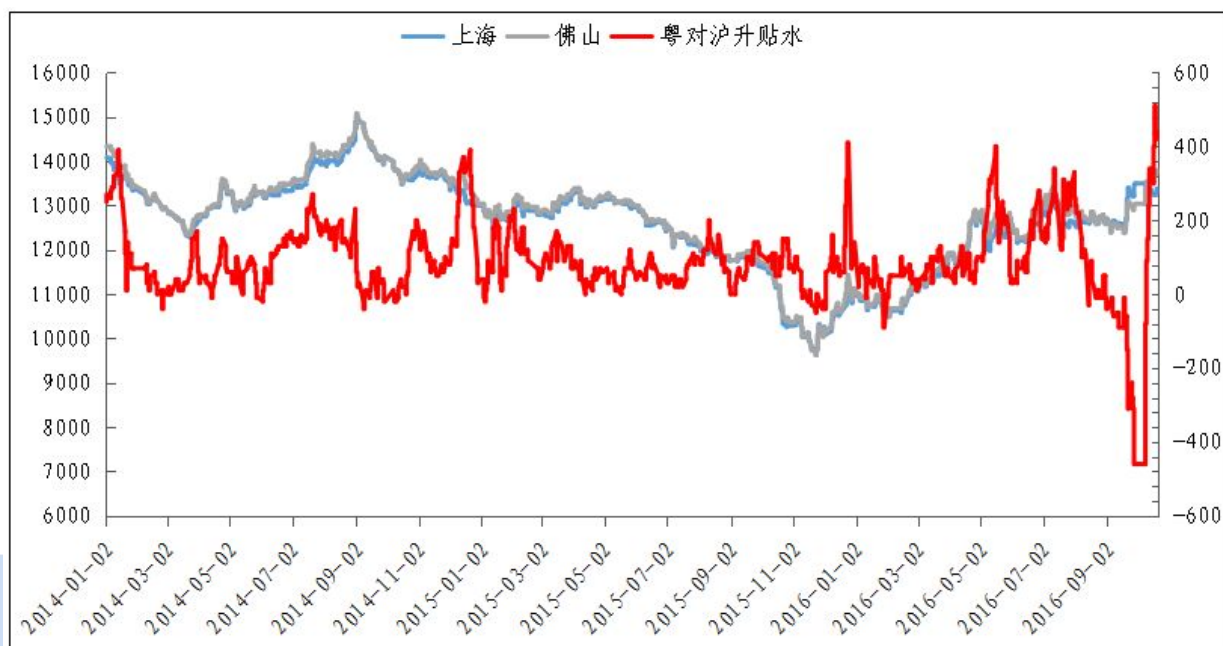
表五、 本周（10月17日~10月21日）国内主流市场 A00 铝锭周均价

日期	上海	无锡	佛山	天津	沈阳	重庆	杭州	临沂	郑州	均价
10月17日	13250	13230	13550	13230	13250	13350	13250	13220	13130	13273
10月18日	13240	13230	13640	13200	13210	13330	13240	13150	13060	13256
10月19日	13240	13240	13750	13200	13210	13330	13210	13150	13060	13266
10月20日	13280	13280	13720	13240	13230	13350	13210	13200	13060	13286
10月21日	13380	13380	13800	13280	13250	13410	13360	13200	13110	13352
周均价	13278	13272	13692	13230	13230	13354	13254	13184	13084	
涨跌幅	-0.76%	-0.72%	+1.21%	-1.14%	-1.12%	-0.63%	-1.02%	-1.57%	-1.77%	

数据来源：我的有色网

本周（10.17-10.21）国内主流市场现货铝锭较上周明显下跌，除佛山地区上涨外，其余主流地区铝价均为下跌，市场成交各异。上海地区周均价为13278元/吨，跌幅0.76%；无锡地区周均价13272元/吨，跌幅为0.72%。杭州地区周均价13254元/吨，跌幅为1.02%；佛山地区本周均价13692元/吨，涨幅为1.21%。天津地区周均价13230元/吨，跌幅为1.14%，重庆地区周均价13354元/吨，跌幅为0.63%。沈阳地区本周均价13230元/吨，跌幅为1.12%。郑州地区本周均价13084元/吨，跌幅为1.77%。临沂地区本周均价13184元/吨，跌幅为1.57%。本周国内现货铝市成交各异，华东以及华南地区表现抢眼，其余地区表现一般。由于华东、华南两地市场货源短缺，现货铝价维持高升水，持货商挺价出货，下游接货意愿上升，市场整体成交尚可。华中、东北以及西南地区市场表现一般，现货铝价维持贴水，下游接货意愿不强，整体成交平淡。

图一 沪粤两地现货铝锭价格走势对比图



数据来源：我的有色网

产能产量方面：【广西信发】10月电解铝复产开始，涉及产能6万吨，目前产能16万吨。【太原东铝】开始复产，涉及产能10万吨，综合电价优惠至约0.2元/度。

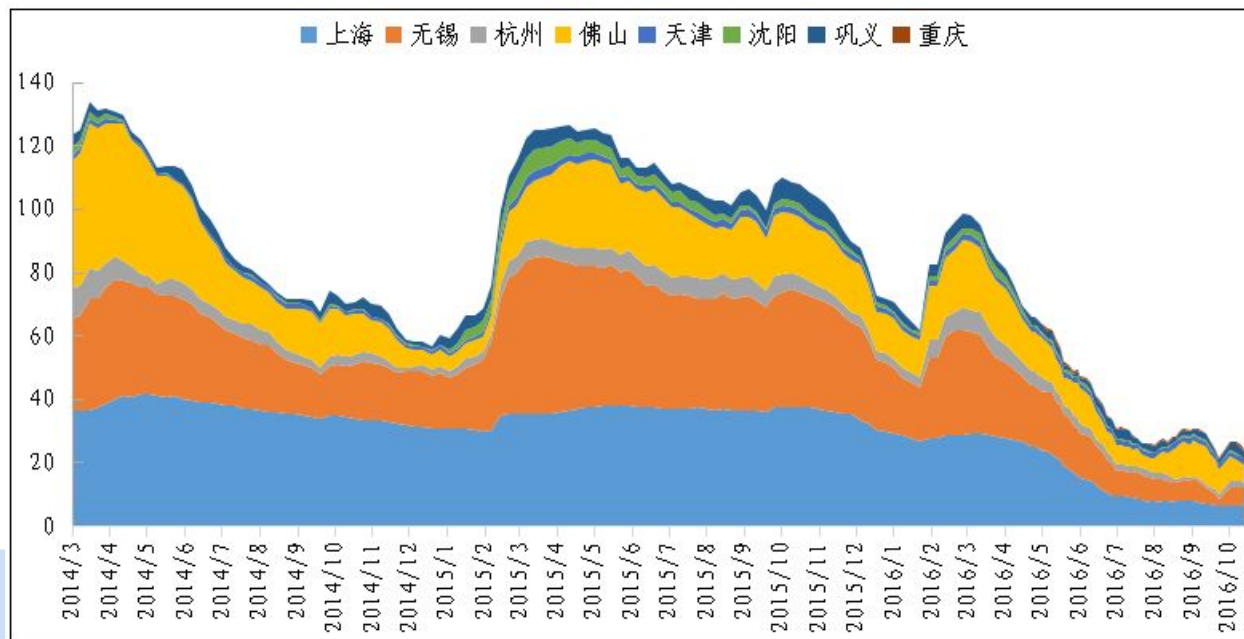
表六 全国主要市场电解铝库存统计（16.10.13-10.20）

	上海	无锡	杭州	佛山	天津	沈阳	巩义	重庆	总计
10月13日	6.5	5.5	2	6.7	1.8	0.4	2.8	0.7	26.4
10月20日	6.7	5.2	1.7	5.4	1.6	0.4	2.2	0.8	24
变化量	+0.2	-0.3	-0.3	-1.3	-0.2	0	-0.6	+0.1	-2.4

数据来源：我的有色网



图二 国内主流市场电解铝库存统计图



数据来源: 我的有色网

本周主流地区现货铝锭库存量整体减少, 其中佛山地区减少幅度最大。上海地区库量增加 0.2 万吨, 总量至 6.7 万吨。佛山地区库存减少 1.3 万吨至 5.4 万吨, 杭州地区库存减少 0.3 万吨, 总量至 1.7 万吨。巩义地区库存减少 0.6 万吨, 总量至 2.2 万吨。本周无锡地区库存减少 0.3 万吨, 库存量为 5.2 万吨。天津地区库存量减少 0.2 万吨, 总量至 1.6 万吨, 沈阳地区库存无增减, 总量至 0.4 万吨, 重庆地区库存增加 0.1 万吨, 总量至 0.6 万吨。本周全国总库存减少 2.4 万吨, 总量至 24 万吨。

### 3、铝合金市场分析

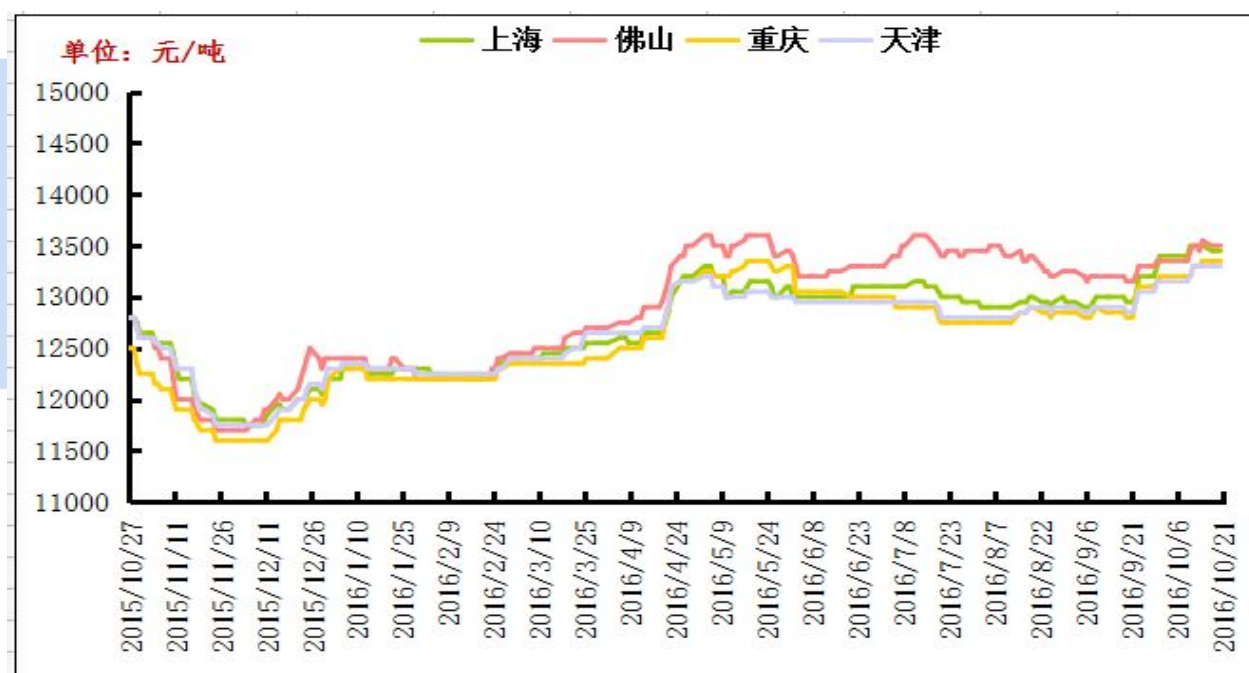
本周原铝价格变化不大, 周均价环比下跌 1.4%。铝合金锭价格走势维持稳定,

# 中国铝市场周度报告

2016年 第38期 总第112期

其中 A356.2等原铝系合金价格稳中小涨，下游消费有所增加，浙江台州新增1亿只铝轮毂坯料项目；而 ADC12等再生系合金价格保持基本稳定，下游终端消费未有明显扩张。10月21日起，中央环保督查组再次对20个省市进行环境监管检查，下游再生合金企业增加采购了，加之广东地区废铝供应相对紧张，铝合金锭（主要是再生系合金）价格获得一定支撑。

图三 全国主流地区 ADC12铝合金锭价格走势 规格：国标



数据来源：钢联云终端

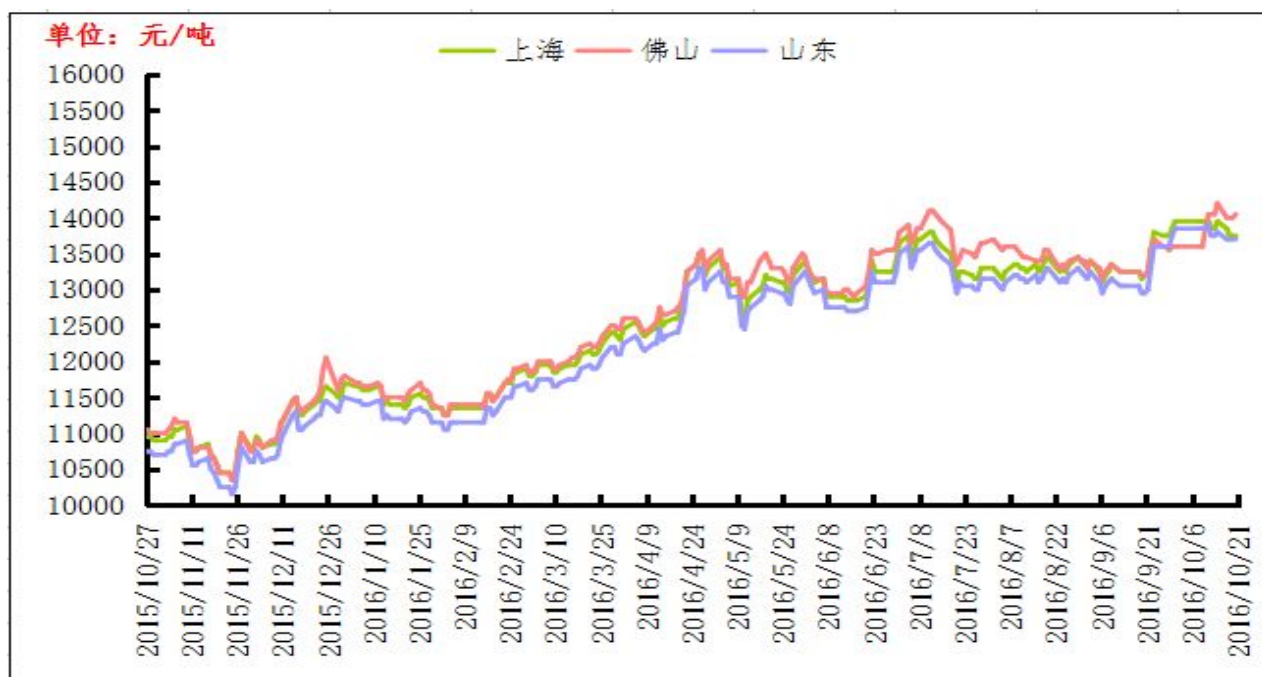
具体价格方面，截止目前佛山地区再生系合金 ADC12主流现金成交价为 13350-13750元/吨区间，均价13550元/吨，本周累积小涨20元/吨，主要因佛山地区废铝供应紧张，价格小幅上涨。上海地区 ADC12主流现金成交区间为 13250-13650元/吨，均价13450元/吨，环保型产品含账期（一般30天以上）成交

# 中国铝市场周度报告

2016年 第38期 总第112期

价多在13600元/吨左右，而中小企业现款成交价仍多在13200-13400元/吨区间（多为外地货源）。华北地区 ADC12交易价格区间维持在13150-13450元/吨，涨50元/吨，由于下游终端消费较为稳定，价格总体涨幅不大。西南地区成交价则在13150-13450元/吨区间，本周小涨50元/吨，市场竞争激烈，价格混乱。

图四 全国主流地区 A356.2铝合金锭价格走势 规格：国标



数据来源：钢联云终端

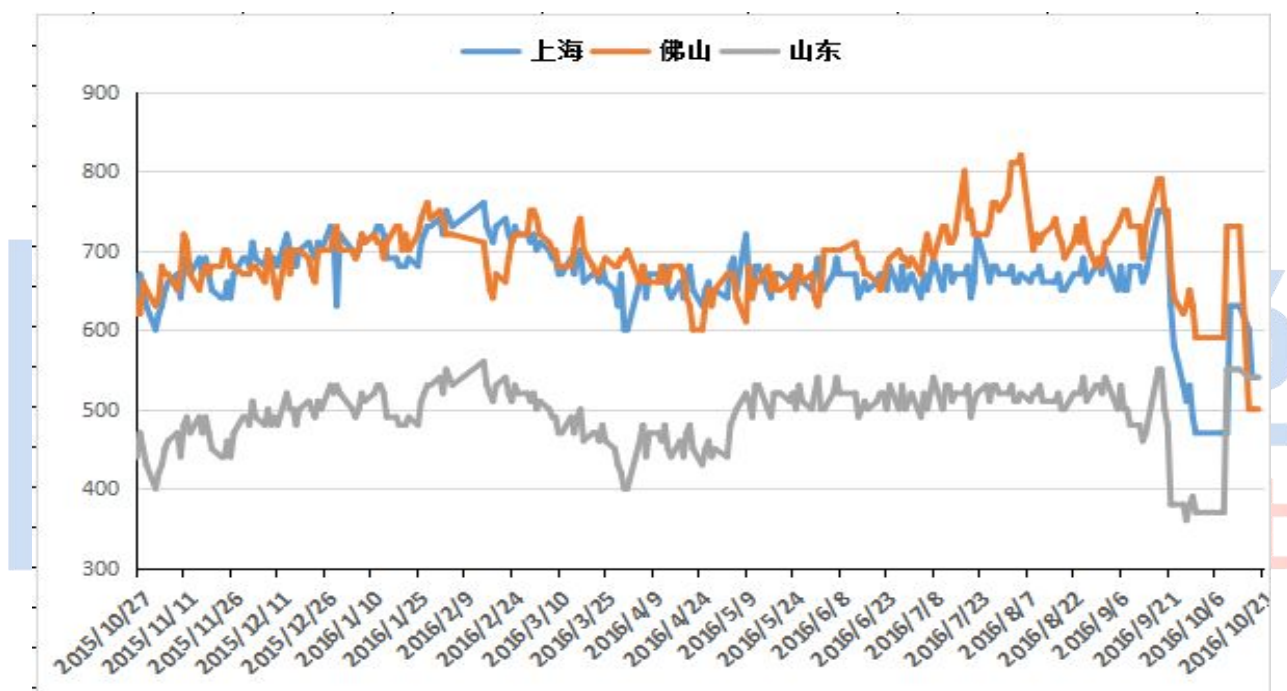
原铝系铸造铝合金锭方面，本周价格维持高位运行。其中，佛山地区 A356.2 成交价为13950-14250元/吨，均价14100元/吨，累积上涨150元/吨，货源仍以云铝、沾益锆晟、百色百矿等品牌为主。上海、江苏等主流消费地区 A356.2 成交价为13700-13900元/吨，均价13800元/吨，价格下跌100元/吨，货源以创新、云

# 中国铝市场周度报告

2016年 第38期 总第112期

铝、青铜峡铝、方略、创丰、包铝等品牌为主。据我的有色网调研，宁夏、浙江台州等下游加工企业相继增产，下游终端消费增加，对合金锭价格形成一定支撑，后期原铝系铸造铝合金锭价格震荡上行。

图五 全国主流地区 A356.2 铝合金锭加工费走势图 规格：国标



数据来源：我的有色网

加工费方面，河南、山东厂家出厂加工费保持在450-500元/吨；上海、无锡、金华等地仓库自提加工费仍然维持在650元/吨上下。厂家直供整车含运费到厂，江苏、上海地区加价多在600-700元/吨；浙江金华、温州等地则要到加700-750元/吨区间。



#### 4、铝棒市场分析

本周华南地区原铝报价依旧坚挺，整体呈先抑后扬走势，而其他地区原铝报价略显偏弱，受此影响，全国主流地区 6063 铝棒市场价格也随原铝价格变动而有所调整。具体情况，加工费方面，截止目前，全国主流地区 6063 铝棒加工费调研如下：佛山 80<sup>-</sup>150 元/吨（自提）；无锡 250<sup>-</sup>320 元/吨（自提）；包头 80<sup>-</sup>160 元/吨（出厂）；巩义 270<sup>-</sup>330 元/吨（出厂）；临沂 270<sup>-</sup>330 元/吨（到厂）；南昌 280<sup>-</sup>380（到厂）。

表七、全国主流地区 6063 铝棒加工费明细 规格：φ90-φ178 单位：元/吨

	佛山	无锡	巩义	包头	临沂	南昌
9月29日	430 <sup>-</sup> 480	250 <sup>-</sup> 320	270 <sup>-</sup> 330	80 <sup>-</sup> 160	250 <sup>-</sup> 350	280 <sup>-</sup> 380
10月10日	430 <sup>-</sup> 480	250 <sup>-</sup> 320	270 <sup>-</sup> 330	80 <sup>-</sup> 160	250 <sup>-</sup> 350	280 <sup>-</sup> 380
10月13日	430 <sup>-</sup> 480	250 <sup>-</sup> 320	270 <sup>-</sup> 330	80 <sup>-</sup> 160	250 <sup>-</sup> 350	280 <sup>-</sup> 380
10月17日	420 <sup>-</sup> 470	250 <sup>-</sup> 320	270 <sup>-</sup> 330	80 <sup>-</sup> 160	250 <sup>-</sup> 350	280 <sup>-</sup> 380
10月20日	80 <sup>-</sup> 150	250 <sup>-</sup> 320	270 <sup>-</sup> 330	80 <sup>-</sup> 160	270 <sup>-</sup> 330	280 <sup>-</sup> 380

数据来源：我的有色网

从上表中，我们可以看到，除佛山地区外，其他主流地区本周加工费整体维稳运行，暂无明显的调价变动，而佛山地区本周加工费调价幅度明显，通过与当地持货商沟通了解到，相较于上周价格，本周加工费有近 300<sup>-</sup>350 元/吨的下调，如此大幅的下调也是难得一见，而造成加工费调整的原因集中在于企业对于后市



价格看跌情绪较重，各自通过不同渠道了解到后期到货或会有显著的体现。

整体价格方面，由于本周原铝价格整体要低于上周，以至于6063铝棒本周均价相较于上周也有所下滑，通过数据对比，佛山地区本周均价较上周降幅为0.57%，而其他主流地区降幅集中在1.1%~1.2%。由于南储价格表现强势与长江参考价格，所以相对来说，佛山地区的降幅要低于其他主流地区。

成交情况，佛山地区由于加工费下调明显，使得当地交投较前期有所提升，企业拿货意愿也有所增强，同时持货商抛货现象较为明显，对于需求企业的问询基本都有较大的让步空间，以求尽快促成成交。其他主流地区本周表现整体平稳，下游企业仍旧维持按需采购原则操作。

表八、全国三大地区6063铝棒库存表 单位：万吨

	佛山	无锡	南昌	合计
10月17日	3.0	0.2	0.65	3.85
10月20日	3.1	0.2	0.9	4.2
变化量	+0.1	-	+0.25	+0.35

数据来源：我的有色网

库存方面，本周全国三大主流地区6063铝棒库存整体企稳增加，其中除无锡地区进出相对来说平稳外，包括佛山地区及南昌地区都有不同数量的到货。虽然近期物流运输问题仍未能有妥善的解决，但部分企业已经开始恢复正常的发货，只是相较来说到货周期有所延长。

### 三、热点新闻

#### 1、本周宏观要闻

**中国三季度 GDP 同比增长 6.7% 与二季度经济增幅持平** 中国三季度 GDP 同比 6.7%，预期 6.7%，前值 6.7%。中国三季度 GDP 环比 1.8%，预期 1.8%，前值 1.8%。中国今年前三季度 GDP 同比 6.7%，预期 6.7%，前值 6.7%。

**9 月末 M2 余额 151.64 万亿 同比增长 11.5%** 9 月末，广义货币（M2）余额 151.64 万亿元，同比增长 11.5%，增速比上月末高 0.1 个百分点，比去年同期低 1.6 个百分点；狭义货币（M1）余额 45.43 万亿元，同比增长 24.7%，增速比上月末低 0.6 个百分点，比去年同期高 13.3 个百分点；流通中货币（M0）余额 6.51 万亿元，同比增长 6.6%。前三季度净投放现金 1852 亿元。

**30 省份 9 月份 CPI 涨幅较 8 月份回升** 国家统计局公布的数据显示，9 月份 CPI 同比上涨 1.9%，涨幅比 8 月大幅回升 0.6 个百分点。在地方层面，绝大多数省份物价涨幅也普遍扩大。除云南省 9 月份 CPI 涨幅与 8 月份持平外，其他 30 个省份 9 月份 CPI 涨幅均较 8 月份有较大幅度回升。

**美国 9 月 PPI 月率上升 0.3% 或足以支撑通胀稳步上行** 美国 9 月 PPI 月率上升 0.3%，升幅高于预期值上升 0.2% 和前值持平；美国 9 月 PPI 核心月率上升 0.2%，升幅高于预期值上升 0.1% 和前值上升 0.1%。

**美国 9 月零售销售上升 0.6% 美联储 12 月加息再添助力** 美国 9 月零售销售月率上升 0.6%，升幅与预期持平，前值从下降 0.3% 修正为下降 0.2%；美国 9

月零售销售额达 4598 亿美元。

**澳新银行：美国 9 月 CPI 劲涨 美联储加息前景更显明朗** 由于汽油和房租价格飙升，美国 9 月未季调 CPI 年率上涨 1.5%，录得 23 个月来最大涨幅，持平预期，前值上涨 1.1%；9 月季调后 CPI 月率上涨 0.3%，持平预期，前值上涨 0.2%。美国 9 月未季调核心 CPI 年率上涨 2.2%，预期上涨 2.3%，前值 2.3%；9 月未季调核心 CPI 月率上涨 0.1%，预期上涨 0.2%，前值 0.3%。

**美国新屋开工户数意外大降 创 18 个月新低** 北京时间 19 日晚，美国商务部周三报告称，美国 9 月新屋开工总数年化从 8 月的 115 万户将至 104.7 万户，创一年半最低水平，因多户型新屋开工建筑活动急剧下降，不过单户型新屋开工数量飙升，暗示美国房屋市场依旧强劲。

**美国 9 月营建许可环比增长 6.3% 大幅超过预期** 北京时间周三（10 月 19 日）20:30，美国公布 9 月营建许可及新屋开工数据，营建许可超出预期，新屋开工大幅下降，创一年半新低。美国 9 月营建许可 122.5 万，预期 116.5 万，前值由 113.9 万修正为 115.2 万。美国 9 月营建许可环比 6.3%，预期 1.1%，前值由 -0.4% 修正为 0.7%。美国 9 月新屋开工 104.7 万，预期 117.5 万，前值 114.2 万。美国 9 月新屋开工环比 -9%，预期 2.9%，前值 -5.8%。

**德国 9 月份 CPI 同比上升 0.7%** 德国联邦统计局发布数据显示，德国 9 月份 CPI 同比上升 0.7%，环比上升 0.1%，为 2015 年 5 月份以来最高水平。

**德国 9 月 PPI 按月意外续跌 0.2%** 德国联邦统计局公布，德国 9 月生产者物价指数 (PPI) 按月意外续跌 0.2% (前值转跌 0.1%)，市场原先预期转升 0.2%；

按年跌幅继续收窄至 1.4%(前值跌 1.6%)，但仍超出市场预期跌 1.2%，且已连跌第 38 个月。

**美国初请失业金人数升至 26 万** 美国劳工部周四(10月20日)发布的数据显示，美国 10 月 15 日当周初请失业金人数高于预期，但维持在一个与强劲劳动力市场相关的水平的下方。具体数据显示，美国 10 月 15 日当周初请失业金人数为 26.0 万人，高于预期值 25.0 万人，前值从 24.6 万修正为 24.7 万，并连续 85 周低于 30 万，连续周期创 1970 年来最长。

## 2、本周行业新闻

**中电投国际矿业召开 10 月份月度工作例会** 会议指出，9 月份氧化铝价格持续上涨，公司生产经营取得良好局面。就做好下一阶段重点工作，会议强调，全年工作已经进入第四季度，所有工作进入收关、总结的阶段，各部门、各单位要认真对照全年任务目标，加倍努力，对未完成的工作要按照轻重缓急进行分门别类，制定针对性举措加快推进，全力冲刺年度指标目标。

**9 月中国电解铝平均电价为 0.2638 元/千瓦时** 2016 年 9 月中国电解铝按照 开工产能加权平均电价为 0.2638 元/千瓦时，较 8 月份上涨 0.0036 元/千瓦时。其中，全国电解铝企业最低综合使用电价 0.165 元/千瓦时，最高综合使用电价 0.495 元/千瓦时。

**河南明泰铝业：铝合金汽车应用趋于广泛 值得关注** 目前，铝合金型材、板带、铸件、锻件在汽车上的应用越来越广泛。中国汽车轻量化的序幕已经拉



开，2020年覆盖件用铝合金板材市场规模将超过30万吨，内饰结构件及商用车板材超过70万吨，合计达100万吨。

**连云港前三季度锌矿进口量仅为去年同期四成** 据连云港检验检疫局统计，今年前三个季度连云港进口锌矿38.39万吨、2.18亿美元，同比大幅下滑57.75%和60.51%，其中货重仅为去年同期四成。

**西北铝首批新能源汽车用轻量化产品下线** 近日，西北铝加工厂深加工中心传来喜讯，首批20辆新能源汽车用轻量化产品正式生产下线。

**河津铝工业园区打造产城融合宜居宜企现代化新铝城** 运城市人民政府与山西铝厂签订河津铝工业园区战略合作协议，加快建设河津铝工业园区，推进运城铝工业（国家）产业示范基地发展，促进新型工业大市建设。该合作协议的签订，标志着中铝公司与运城市的合作发展进入一个新的起点。

**广西平果沉积型铝土矿找矿项目正式开工** 广西平果沉积型铝土矿找矿项目正式开工，对那豆矿区布绒矿段进行补充勘探，中铝股份广西分公司副总经理杨海洋宣布找矿项目正式开工。

**山东华宇合金材料公司电解铝厂静音工厂创建纪实** 在山东华宇合金材料有限公司提出“四个一流”奋斗目标后，电解铝厂在无泄漏工厂创建的基础上提出“静音工厂”的创建工作，并将电解精益生产理念辐射到全体员工，他们从设备、人员、管理方法和工作环节入手，在降低能源浪费和提高设备维护质量的同时，也力求给操作人员提供和创建一个安静的工作环境。



**重拳出击！河南 283 家企业面临停产 铝企还慌吗？** 河南省发布《河南省冬季大气污染防治行动暨错峰生产污染管控方案的紧急通知》，要求今年 11 月 1 日-2017 年 1 月 31 日，全省 187 家水泥、96 家铸造企业(除承担居民供暖、协同处置城市垃圾和危险废物等民生任务的生产线外)全部实行停产。河南省作为铝加工企业重地，此次环保方案是否又将对铝企产生影响？

**“十二五”期间云南曲靖投入 9.29 亿元推进重金属污染防治** “十二五”期间，云南曲靖采取有力措施推进重金属污染防治工作，共投入重金属污染防治资金 9.29 亿元，实施重金属污染综合防治重点项目 16 个，并推进危险废物集中处置项目建设累计完成投资 8500 万元。

**交通领域“铝”途一路向好** 近期的交通领域被“轻量化”这个名词“刷屏”了。在国家节能减排的大环境下，提高能效比，降低单位能耗成为交通领域的共同目标。无论是轨道交通、航空航天还是普通的汽车，轻量化都是现阶段最为重要的目标。而铝合金凭借低密度、高强度、可塑性强等优点，正逐渐成为交通领域轻量化的“代言人”。

**前三季度工业产品价格上涨 工业企业利润明显好转** 三季度工业领域中的一个变化是钢铁价格和煤炭价格出现了较大幅度的上涨，工业企业的利润有明显好转，尤其是钢铁企业和煤炭企业的利润有好转，对于一些即将淘汰的企业确实充满着诱惑力。

#### 四、总结与预测

综述：氧化铝供需矛盾虽有缓解，但总体依旧略显短缺。运输矛盾依旧对氧化铝价格形成支撑。短期氧化铝价格维持上涨趋势，但空间和动能均有减弱。本周市场传言新疆站台 18 万吨铝锭集中发出的传言，我们调研了解概率不大。同时，据我的有色网调研，前两年货车运力处于更新换代，但铁路公司集中力量换代客车，高铁。今年运输需求旺盛，很多货车车皮因为老化，已经不能再使用。今年至少缺 4 万组车皮需要弥补，但目前看来是不能及时补充的。新疆出疆物资太多，除了铝锭，煤炭，聚乙烯，棉花等其他物资运力也偏紧。短期来看，现货市场供应偏紧仍将持续，现货铝价或将继续维持高升水状态。

**【免责声明】**

本研究报告仅供上海钢联电子商务股份有限公司及“我的有色网”客户使用，我的有色网铝研究团队不会因接收人收到本报告而视其为该公司的当然客户。

本研究报告由我的有色网铝研究团队制作，是基于研究团队认为可靠的且目前已公开的信息撰写，我们力求但不保证该信息的准确性和完整性，客户也不应该认为该信息是准确和完整的。同时，本团队不保证文中观点或陈述不会发生任何变更，在不同时期，本团队可发出与本报告所载资料、意见及推测不一致的报告。

我的有色网铝研究团队会适时更新我们的研究，但可能会因某些规定而无法做到，在任何情况下，本报告中的信息或所表述的意见并不构成对任何人的投资建议，也没有考虑到个别客户特殊的投资目标、财务状况或需求。客户应考虑本报告中的任何意见或建议是否符合其特定状况，若有必要应寻求专家意见，本公司及雇员不对使用本报告而引致的任何直接或者间接损失负任何责任。

本报告所载的资料、工具、意见及推测只提供给客户作参考之用，并非作为或被视为出售或购买证券或其他投资标的的邀请或向人作出邀请。

本报告涉及期货、期权及其它衍生工具的交易，因其包括重大的市场风险，因此并不适合所有投资者。在任何情况下，本团队不对任何人因使用本报告中的任何内容所引致的任何损失负任何责任，投资者需自行承担风险。

本报告版权归我的有色网铝研究团队所有，未获得我的有色网铝研究团队事先书面授权，任何人不得对本报告进行任何形式的发布、复制或出版作任何用途，合法取得本报告的途径为本公司网站及本公司授权的渠道。

铝日报主要编写人员：

**【铝土矿】**

联系人：张玲玲

电话：021-26093272

**【氧化铝、电解铝厂】**

联系人：李旬

电话：021-26093260

**【电解铝】**

联系人：方艺静

电话：021-26093264

**【铝合金、再生铝】**

联系人：刘加恒

电话：0791-88385154

**【铝棒、板、型材】**

联系人：佟以来

电话：021-26093898

我的有色铝业资讯 微信号



上海钢联电子商务股份有限公司（300226）

地 址：上海市宝山区园丰路68号

资讯监督：温晓红

联系人：李旬

电 话：021-26093260