

我的有色-铝团队

日期/地区	上海	无锡	佛山	长江	南储	沪对粤升贴水
12月3日	13670	13670	13770	13670	13570	-100
12月4日	13660	13650	13750	13660	13590	-90
12月5日	13660	13650	13740	13660	13590	-80
12月6日	13570	13570	13660	13570	13490	-90
12月7日	13490	13490	13610	13490	13390	-120

Mymetal 评述&一周要闻

宏观：11月财新中国服务业PMI升至53.8创五个月新高

市场情况：截止12月7日，华东地区铝锭现货周均价为13610元/吨，周环比下跌0.19%；华南地区铝锭现货周均价为13706/吨，周环比上涨0.16%。市场表现方面，铝价经过周初反弹后，接连几日呈现下跌趋势。市场流通货源充足，持货商积极出货，贸易商之间交投占多。由于铝价持续下跌，下游低价接货意愿有所提升，但整体仍为按需采购，并无大批量备货意愿。

行业要闻：中铝部分电解铝生产线实行弹性生产 涉及产能约47万吨

总结与预测：本周氧化铝价格维稳为主，整体市场现货成交一般。虽然氧化铝取暖季减产情况不及预期，但是随着冬季采购的开始，各氧化铝厂现货库存偏低，并且原材料成本较高，导致氧化铝厂报价坚挺。短期来看，我们认为氧化铝价格维稳为主，预计运行区间在2750-3050元/吨。电解铝方面，本周国内现货铝价维持震荡下行走势，虽然周初受G20峰会影响迎来强烈反弹，但宏观消息冲击短暂，被市场消化后铝价继续受淡季因素主导。现阶段铝下游消费端难有根本性改观，预计短期铝价难有大幅回暖，仍以震荡为主。

目 录

一、上游市场及辅料市场分析.....	3
1、进口铝土矿市场评述.....	3
2、国内铝土矿市场评述.....	4
3、国内预焙阳极市场评述.....	5
4、国内氟化铝市场评述.....	7
二、现货市场分析.....	8
1、氧化铝市场分析.....	8
2、电解铝市场分析.....	10
3、铝合金市场分析.....	13
4、铝棒市场分析.....	12
三、热点新闻.....	17
1、本周宏观要闻.....	19
2、本周行业新闻.....	21

一、上游市场及辅料市场分析

1、进口铝土矿市场评述

本周多数进口铝土矿价格维持稳定，铝土矿价格受国家油价下跌影响，后期有松动的可能。几内亚 AL: 43-47%，SI: 2-3%，CIF: 55-57 美元/吨；澳洲一水 Al: 51-53%，Si: 11-13%，CIF: 42.5 美元/吨；澳洲三水 Al: 48-50%，Si: 8-10%，CIF: 45 美元/吨；印尼 Al: 49-50%，Si: 2.9-3.3%，CIF: 54（美元/吨）；马来西亚 AL: 40%，SI: 5%，CIF: 35（美元/吨）。

国际市场方面

1、力拓集团位于澳大利亚昆士兰州的 Amrun 铝土矿项目取得了里程碑式的进展，该项目比原计划提前 6 周发运了首船铝土矿。该项目将取代资源逐渐衰减的东韦帕矿（East Weipa），并将使铝土矿年出口量增加约 1000 万吨。预计 2019 年 Amrun 项目将完全达产，届时年产量将达到 2280 万吨。

2、12 月 3 日消息，印尼国有矿产商 Antam 公司明年的镍矿石出口量将增加至 500 万吨，高于今年的 390 万吨。预计该公司明年铝土矿出口量将自今年的 850,000 吨大幅增加两倍至约 280 万吨。

中国铝市场周度报告

2018 年 第 44 期 总第 214 期

表一、中国主要港口进口铝土矿库存

港口	11月30号	12月7号	增减
青岛（董家口、黄岛港）	460	375	-85
烟台港	360	370	+10
龙口港	560	550	-10
日照港	77	72	-5
连云港	55	50	-1
防城港	0	7.3	-3
钦州港	10.3	47	+13
曹妃甸	34	0	0
汇总（万吨）	1556.3	1471.3	-81

数据来源：我的有色网

本周中国主流港口库存共计 1471.3 万吨，环比减少-5.5%，主要原因是董家口和黄岛港到厂增加，进口量减少。近期曹妃甸陆续到船，来自澳大利亚和黑山的铝土矿主要供给山西国电投、鑫恒与蒙西。钦州港主要来自越南矿供给信发广西。

表二、本周新加坡船舶燃油费行情

日期	IF0380（重油）		IF0180（重油）		MDO（轻油）	
	当日价格	涨跌	当日价格	涨跌	当日价格	涨跌
	（\$/MT）	（\$/MT）	（\$/MT）	（\$/MT）	（\$/MT）	（\$/MT）
06/12/2018	407	-8	439	-8.5	545	-
05/12/2018	415	-14.5	447.5	13	545	-15
04/12/2018	429.5	6	461.5	6	560	-
03/12/2018	423.5	18	455.5	15	560	20
30/11/2018	408.5	9.5	440.5	9.5	540	-

数据来源：我的钢铁网

中国铝市场周度报告

2018 年 第 44 期 总第 214 期

表三、本周部分铝土矿船只到港情况

船名	进口量	品名	时间	港口	来源国	接收人	货代
杜鹃花	79489	BAUXITE	12-01 1230	龙口港	澳大利亚	魏桥	外代
维纳莱斯	128102	BAUXITE	12-03 0600	烟台港	几内亚	魏桥	外代
LISSA TOPIC	48388	BAUXITE	12-9 1300	董家口港	澳大利亚	XIN FA	CS ASIA
PIET	77968	BAUXITE	12-12 0600	董家口港	澳大利亚	CHI PING	JIANG HAO

数据来源：我的有色网

2、国内铝土矿市场评述

阳泉市场 A/S:4.5 报价 430 元/吨；百色市场 A1:60-65%, Si:9-11% 报价 290 元/吨（不含税价格）；贵阳 A1:60-65%, Si:9-11% 报价 340 元/吨（不含税价格）；三门峡 A1:55-60%, Si:12-13% 报价 410 元/吨（不含税价格）。

表四、国产矿价格表（分月度）

地区	品位	价格（单位：元/吨）									
		2月	3月	4月	5月	6月	7月	8月	9月	10月	11月
山西	A/S: 4.5	330-370	350-390	360-400	360-400	380-420	400-440	410-450	410-450	410-450	400-440
	A/S: 5.0	350-390	370-410	380-420	380-420	420-440	440-460	450-470	450-470	450-470	440-460
	A/S: 5.5	380-410	400-430	410-440	410-440	440-480	460-500	470-510	470-510	470-510	460-500
	A/S: 6.0	450-460	470-480	480-490	480-490	480-520	500-540	510-550	510-550	510-550	500-540
河南	A/S: 4.5	350-370	380-390	390-400	390-400	390-400	420-430	420-430	420-430	410-420	400-410
	A/S: 5.0	370-380	400-410	410-420	410-420	410-420	440-450	440-450	440-450	430-440	420-430
广西	A/S: 7.0	240-250	270-280	270-280	270-280	270-280	270-280	280-290	280-290	280-290	280-290
贵州	A/S: 6.0	230-240	260-270	260-270	260-270	300-320	310-330	330-350	330-350	330-350	330-350

数据来源：我的有色网

中国铝市场周度报告

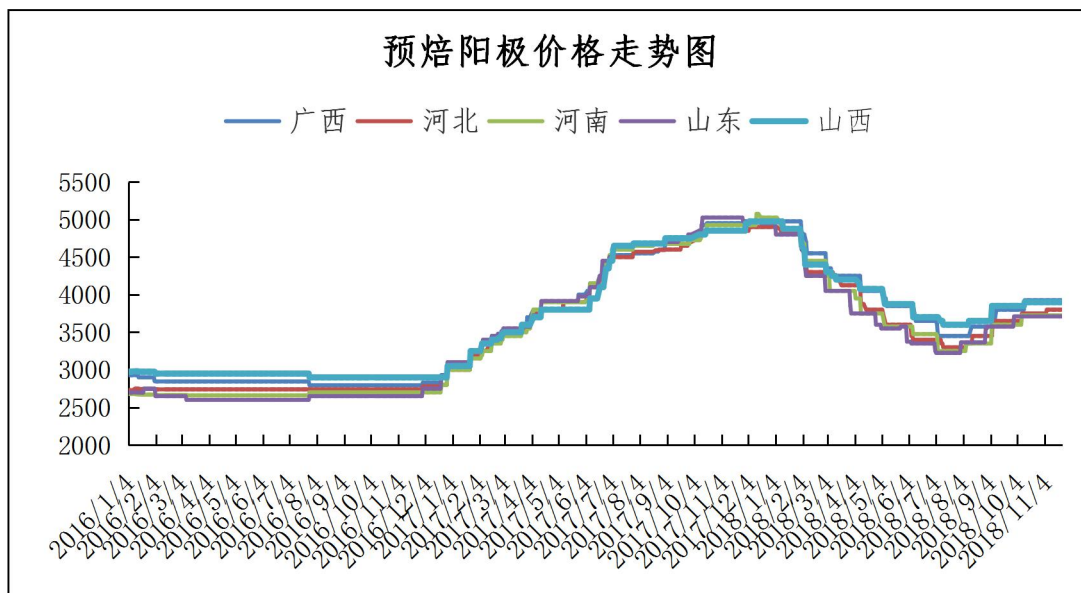
2018 年 第 44 期 总第 214 期

本周国产矿价格维稳为主。虽然环保政策有所放宽，铝土矿的供应紧缺格局有所缓解，但是整体北方市场矿石供应依旧偏紧。并且随着矿石的价格不断上涨，下游氧化铝企业外购进口矿的意愿不断增强，并且有部分企业已经开始外购矿石进行配矿生产。短期来看，我们预计矿石价格维稳概率较大。

3. 国内预焙阳极市场评述

本周国内预焙阳极价格大部分地区持稳，部分地区小幅下跌。各地区预焙阳极价格如下：山东地区预焙阳极出厂价格 3600-3700 元/吨；河南地区预焙阳极价格 3620-3700 元/吨；西北地区预焙阳极价格 3850-3950 元/吨；东北地区预焙阳极价格 3800-3900 元/吨。山东地区 12 月阳极定价 3590 元/吨，较上月下跌 50 元/吨。本周主流地区中硫石油焦综合均价 1650 元/吨，较上周持稳。目前石油焦炼厂库存较多，下游接货情绪不高，西北地区石油焦市场价格 1600-1700 元/吨。本周山东地区煨后焦普货 2150-2500 元/吨，总体较上周持稳。煤沥青主流地区均价集中在 4300-4600 元/吨。

图一、2016 年-2018 年 11 月主流地区预焙阳极月度价格统计



中国铝市场周度报告

2018年 第44期 总第214期

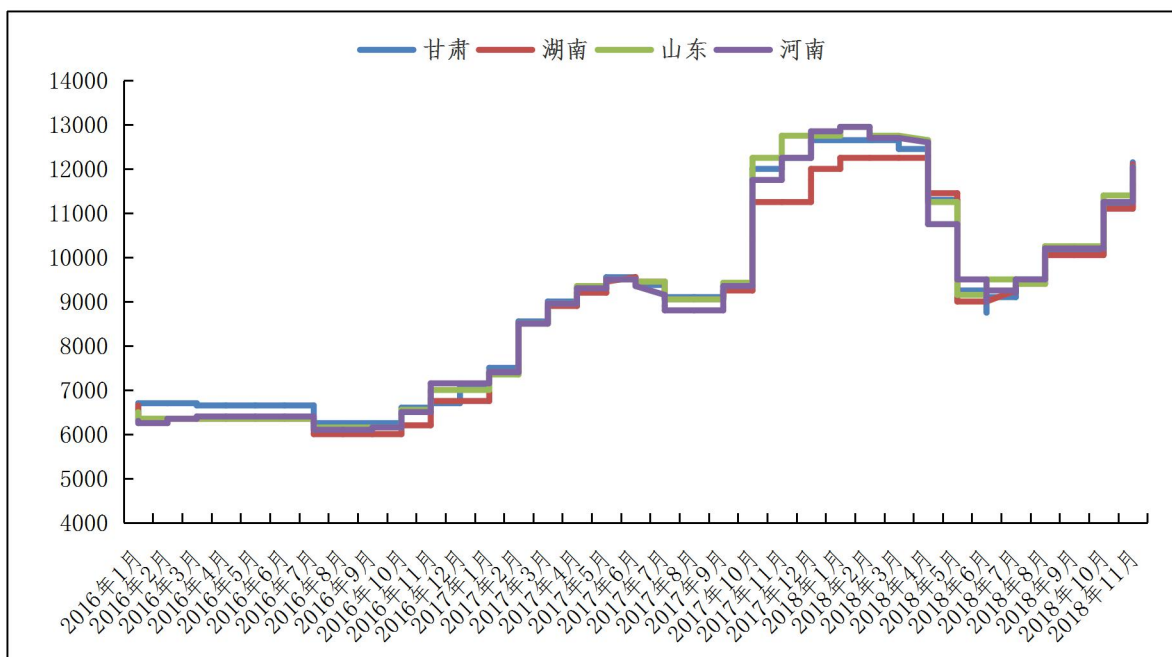
数据来源：我的有色网

成本方面：本周石油焦市场价格总体持稳，目前主流地区中硫石油焦均价1650元/吨左右。煅后焦价格持稳运行，目前山东地区煅后焦价格2150-2500元/吨，炼厂库存较高。煤沥青价格较高，目前主流地区煤沥青价格在4300-4600元/吨左右。

后市预测：预焙阳极价格部分地区已经有所下跌，原材料价格支撑较弱，预计后期其他地区预焙阳极价格也有下跌可能。

本周国内氟化铝市场价格大部分地区持稳为主。各地区综合报价：甘肃地区12600-12800元/吨，湖南地区12600-12800元/吨，山东地区12500-12800元/吨，河南地区12700-13500元/吨。原材料萤石价格继续高位运行，市场供应偏紧，氟化铝价格受到原料支撑，价格接近历史高位。预计短期内氟化铝价格可能维持高位运行。

图二、2016年-2018年11月主流地区氟化铝月度价格统计



数据来源：我的有色网

企业生产开工情况：山东博涛集团氟化铝报价稳定，目前正常运行。淄博南韩化工生产线2条，当前正常运行，氟化铝价格稳定。萤石企业开工率不高，货源偏紧张。

后期预测：原材料价格居高不下，开工率不高，氟化铝价格继续受原材料支撑，预计后期国内氟化铝价格仍有上涨可能。

二、现货市场分析

1、氧化铝市场分析

表 5、本周主流地区氧化铝价格

日期	地区	规格	最低价	最高价	涨跌	备注
12月3日-12月7日	山西	A0-1	3010	3050	-	-
	山东	A0-1	3030	3070	-	-
	河南	A0-1	3010	3050	-	-
	广西	A0-1	2980	3020	-	-
	贵州	A0-1	2980	3020	-	-
	连云港	A0-1	2930	3030	-	港口自提
	西澳 FOB	A0-1	410	414	-3	美元/吨

数据来源：我的有色网

本周部分地区市场氧化铝价格报价坚挺，整体市场现货成交平淡。北方市场报价 3000-3050 元/吨，南方市场报价达到 2950-3000 元/吨。从区域上看，山西氧化铝成交价格为 3010-3050 元/吨。山东氧化铝成交价格为 3030-3070 元/吨。河南氧化铝成交价格为 3010-3050 元/吨。贵州氧化铝成交价格 2980-3020 元/吨。广西氧化铝成交价格为 2980-3020 元/吨。进口氧化铝方面，氧化铝 FOB 澳洲报价为 410-414 美元/吨。连云港氧化铝成交价格报价 2930-3030 元/吨。

中国铝市场周度报告

2018 年 第 44 期 总第 214 期

港口库存：本周港口库存小幅下跌，港口总计 31.1 万吨，环比上周下跌 1.89%，目前港口库存维持低位，并且没有新的出口订单。

表 6、中国主要港口氧化铝库存统计

日期	连云港	鲅鱼圈	青岛港	龙口港	防城港	总计
11 月 30 日	1	2.5	22	3	3	31.5
12 月 7 日	1	2.7	22	3	2.7	31.4
变化量	-	+0.2	-	-	-0.3	-0.1

数据来源：我的有色网

产能产量方面：1、交口肥美铝业 11 月生产线恢复满产，11 月产量 20 万吨。

长单方面：截至 11 月 30 日，2018 年 11 月上旬所三月期铝结算价加权平均值为 14018 元/吨，以 18.5%作价 11 月份氧化铝长单价为 2593.33 元/吨，较 10 月份长单比例价下跌 83.81 元/吨。

下周预测：本周氧化铝价格维稳为主，整体市场现货成交一般。虽然氧化铝取暖季减产情况不及预期，但是随着冬季采购的开始，各氧化铝厂现货库存偏低，并且原材料成本较高，导致氧化铝厂报价坚挺。短期来看，我们认为氧化铝价格维稳为主，预计运行区间在 2750-3050 元/吨。

2、电解铝市场分析

中国铝市场周度报告

2018 年 第 44 期 总第 214 期

表 7、本周（12 月 3 日~12 月 7 日）国内主流市场 A00 铝锭周均价

日期	上海	无锡	佛山	天津	沈阳	重庆	杭州	临沂	巩义	平均价
12 月 3 日	13670	13670	13770	13670	13690	13680	13700	13690	13620	13684
12 月 4 日	13660	13650	13750	13660	13660	13650	13690	13680	13610	13668
12 月 5 日	13660	13650	13740	13640	13640	13650	13690	13690	13600	13662
12 月 6 日	13570	13570	13660	13560	13570	13560	13600	13600	13500	13577
12 月 7 日	13490	13490	13610	13490	13500	13490	13520	13510	13440	13504
周均价	13610	13606	13706	13604	13612	13606	13640	13634	13554	
涨跌幅	-0.19 %	-0.16 %	0.16%	-0.28%	-0.32%	-0.19%	-0.04%	-0.19%	-0.46%	

数据来源：我的有色网

现货方面：截止 12 月 7 日，华东地区铝锭现货周均价为 13610 元/吨，周环比下跌 0.19%；华南地区铝锭现货周均价为 13706/吨，周环比上涨 0.16%。市场表现方面，铝价经过周初反弹后，接连几日呈现下跌趋势。市场流通货源充足，持货商积极出货，贸易商之间交投占多。由于铝价持续下跌，下游低价接货意愿有所提升，但整体仍为按需采购，并无大批量备货意愿。

现货库存：据我的有色网统计的 16 地铝锭库存情况来看，截止 12 月 6 日，全国主流地区总库存量为 127 万吨，较上周减少 3.7 万吨，同比减少 25.4%。

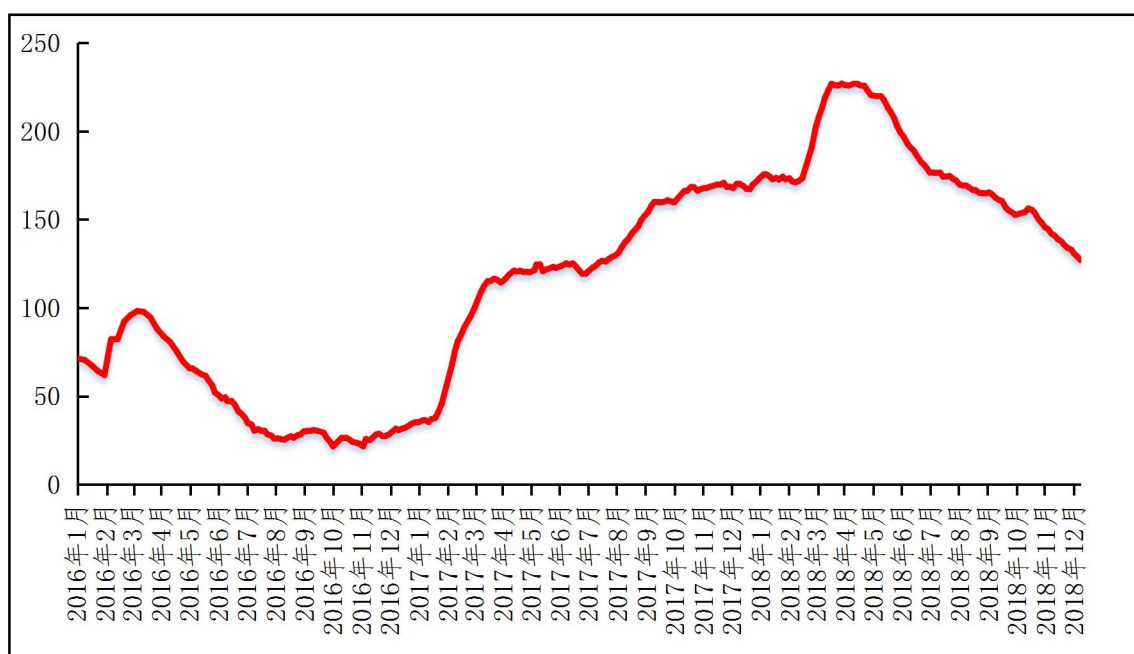
中国铝市场周度报告

2018年 第44期 总第214期

表 8、 全国主要市场电解铝库存统计 (18. 11. 29-18. 12. 6)

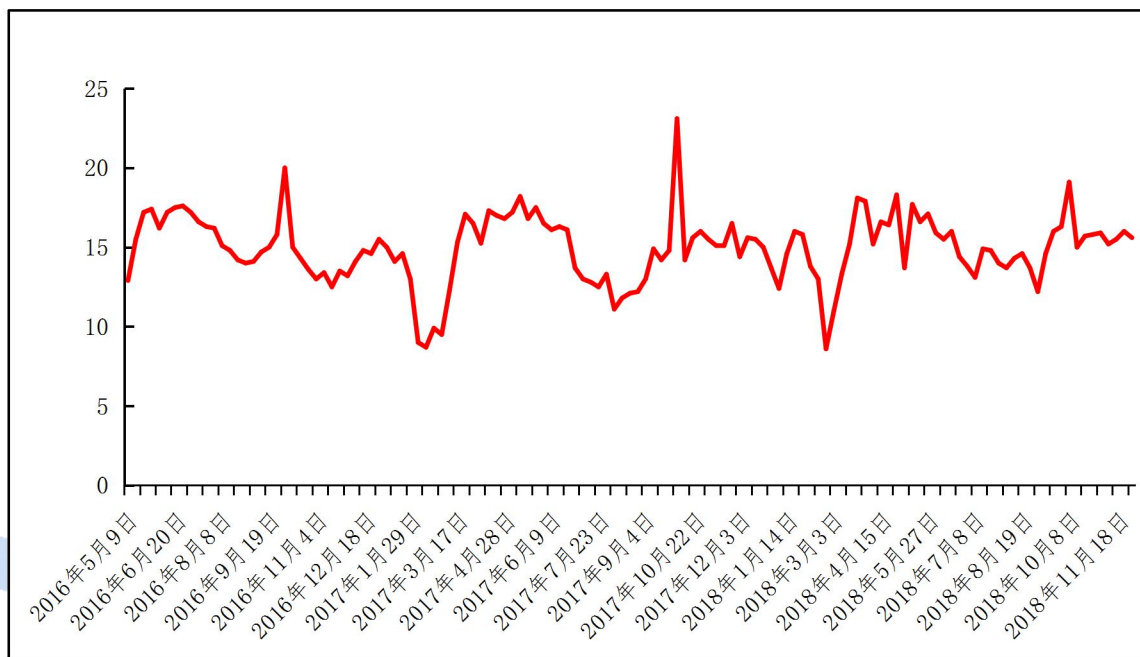
地区	11月29日	12月6日	增减
上海	27.6	27.2	-0.4
无锡	48.3	46	-2.3
杭州	3.4	3.4	0
湖州	5	4.9	-0.1
宁波	1.2	1.2	0
济南	0.3	0.3	0
佛山	18.4	17.6	-0.8
海安	2.4	2.3	-0.1
天津	4.5	4.3	-0.2
沈阳	0.4	0.4	0
巩义	5.8	6.5	0.7
郑州	0.8	0.6	-0.2
洛阳	1.1	1.1	0
重庆	2.1	2.2	0.1
临沂	2.1	2	-0.1
常州	7.3	7	-0.3
合计(万吨)	130.7	127	-3.7

数据来源：我的有色网

图 3、 国内主流市场电解铝库存总量图(万吨)


数据来源：我的有色网

图4、 中国主要地区电解铝出库量走势图(万吨)



数据来源：我的有色网

据我的有色网统计：中国主要地区电解铝出库量（2018/12/3-2018/12/7）约 15.6 万吨，周环比减少 0.4 万吨。其中，上海、无锡地区出库量小幅增加；佛山、巩义地区出库量减少明显；重庆、天津地区出库量小幅减少；杭州、沈阳地区出库量维持平稳。

3、铝合金市场分析

1、再生铝铸造合金锭市场分析

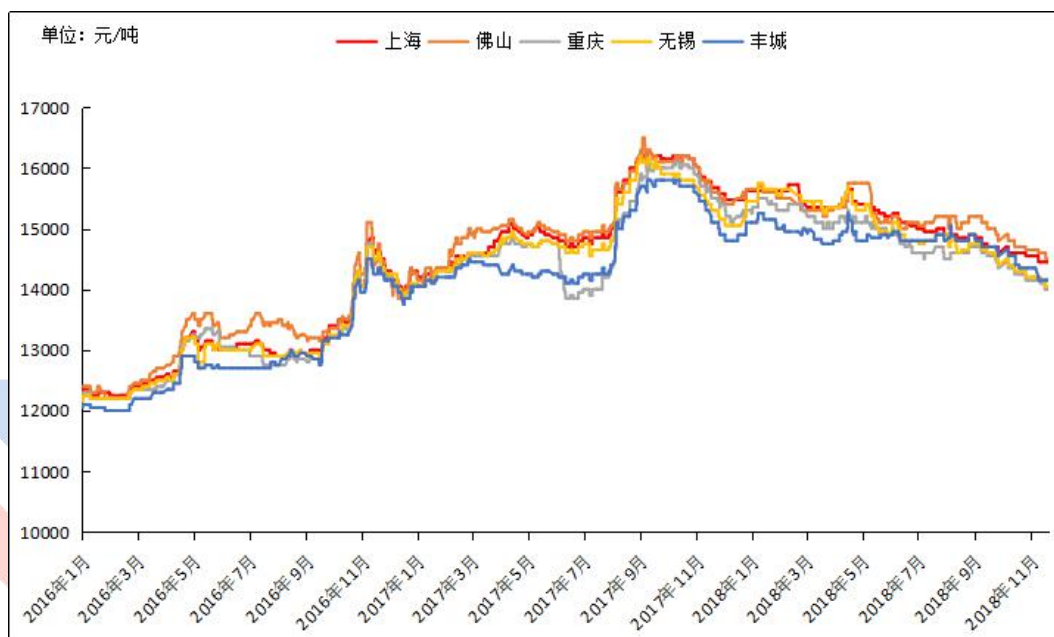
本周再生铝合金锭主流地区市场均价并不平稳，仍没有触底，均价下调幅度为 50-100 元/吨。其中国标 ADC12 华东地区均价 14050 元/吨；华南地区均价 14400 元/吨；西南地区均价 14000 元/吨；华北地区均价 14050 元/吨；东北地区均价在 14250 元/吨。出口方面 ADC12fob 报价跌至 1680 美元/吨，较上周下调 40

中国铝市场周度报告

2018年 第44期 总第214期

美元/吨。本周再生铝市场出货依旧乏力，由于订单萎缩较多，下游对于铝合金锭的需求持续疲软，对后续市场信心不足，所以低价竞争情况频发，市场货源质量参差不齐。我的有色网预计下周价格延续震荡偏弱的势头。

图 5、全国主流地区国标 ADC12 价格

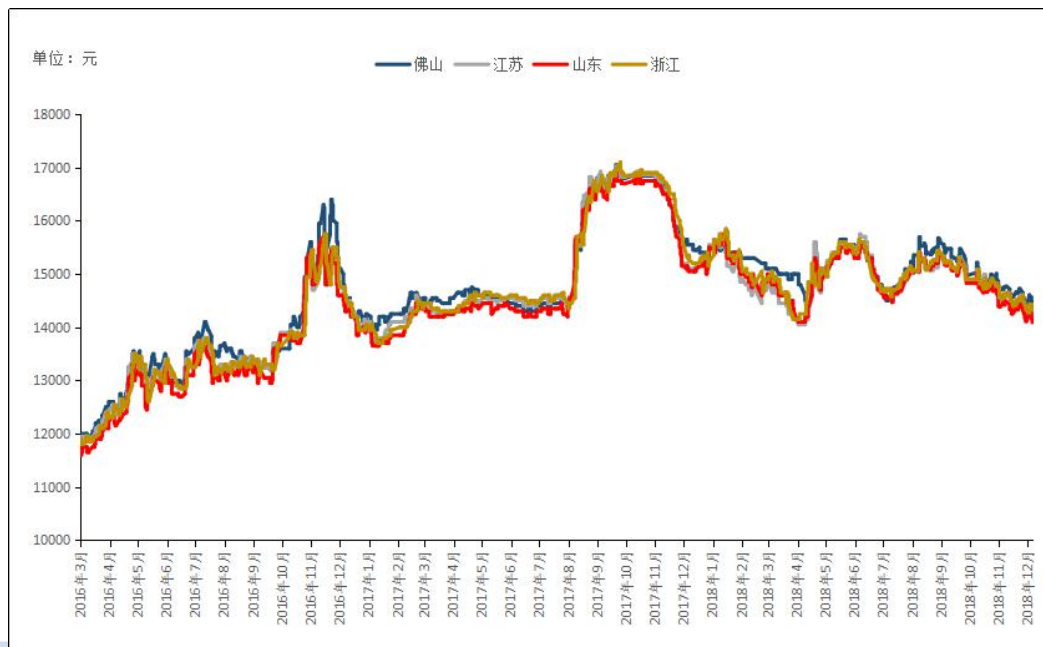


数据来源：我的有色网

2. 原铝系铸造合金锭市场分析

本周原铝长江周均价 13610 元/吨，较上周跌 26 元/吨。原铝南储周均价 13694 元/吨，较上周上涨 12 元/吨。各地区 A356.2 合金锭价格情况：目前江浙沪地区 A356.2 均价为 14350 元/吨，广东地区均价为 14500 元/吨，山东地区均价为 14210 元/吨，内蒙古地区均价 14200 元/吨。云南地区均价为 14300 元/吨。

图 6、全国主流地区 A356.2 价格



数据来源：我的有色网

本周加工费方面，厂家出厂加工费变化不大，江浙沪等主流消费地因为仓库到货减少，货源偏紧，部分贸易商出货价格上调明显，上调50元/吨-80元/吨。某些品牌缺货严重，备有库存的贸易商出货价格突高。河南、山东地区加工费报至500-750元/吨区间，江苏、上海地区价格在650-850元/吨区间；浙江金华、温州等地则在680-860元/吨区间；内蒙古、新疆地区加工费依旧维持在500-800元/吨；华南地区价格偏高，在670-850元/吨区间；仓库自提加工费在580-730元/吨。本周铝合金锭 A356.2 市场整体成交有好转，由于厂家集中到厂，仓库到货减少，贸易商出货好转，供不应求，加之关税问题有所缓和，市场情绪微微好转，拿货意愿增强了一点。下周陆续会有货源到仓库，货源紧张的情况会有所缓解。

4、废铝市场分析

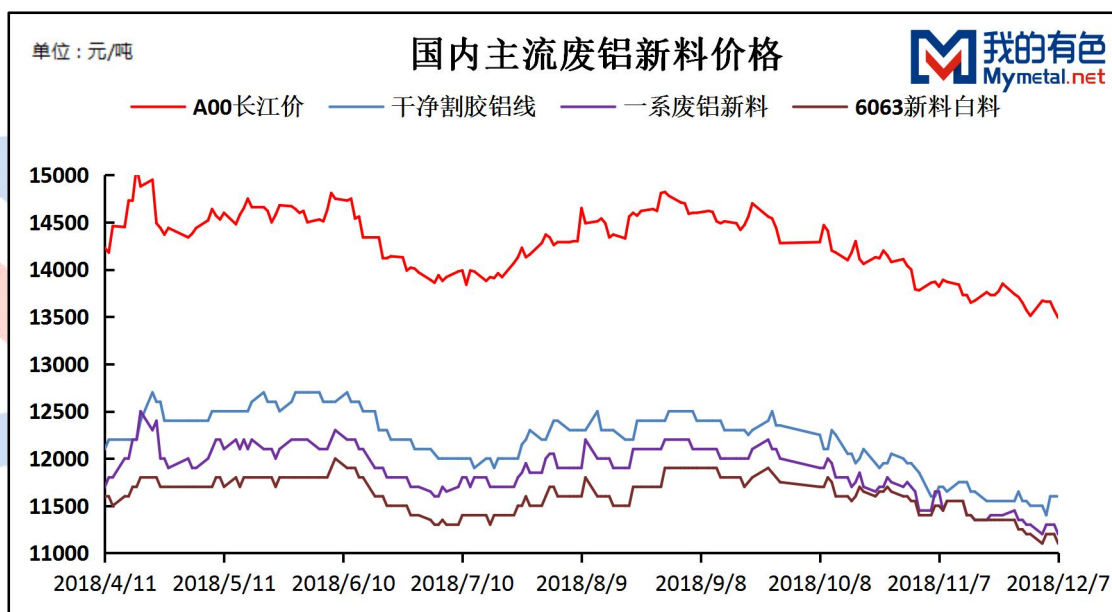
1. 废铝新料市场分析

中国铝市场周度报告

2018年 第44期 总第214期

本周铝价以震荡偏弱运行，废铝市场避险情绪弥漫，整体来看，市场货源充裕，价格下降过快。废铝新料市场成交表现一般，废铝新料价格持续下跌。一系废铝新料今日价格为A00铝锭价83折，环比上周五下跌100元/吨。干净割胶铝线今日价格为11500元/吨，环比上周五上涨100元/吨。6063新料白料今日价格为11000元/吨，环比上周五下跌100元/吨。

图7、国内主流废铝新料价格



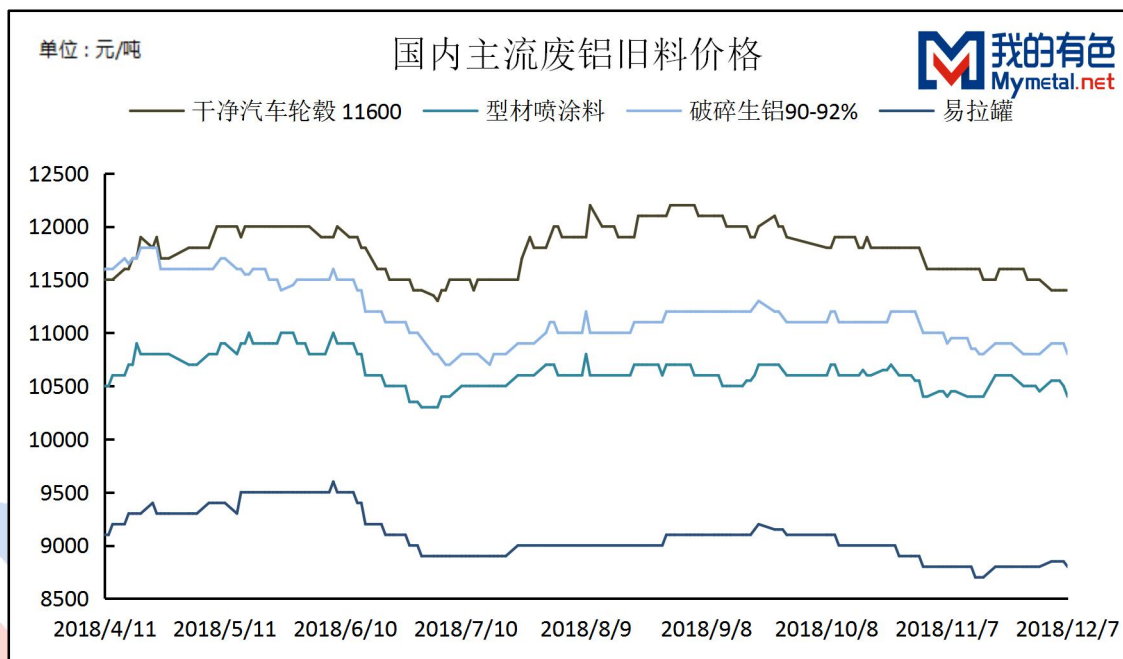
数据来源：我的有色网

2. 废铝旧料市场分析

本周各地区废铝旧料市场成交表现欠佳，铝价继续以区间震荡下行为主。加之排放标准的持续严查，整个废铝旧料市场成交表现疲软。干净汽车轮毂价格今日价格为11300元/吨，环比上周五下跌100元/吨。破碎生铝价格今日价格为10800元/吨，环比上周五持平。型材喷涂料今日价格为10400元/吨，环比上周五下跌

50元/吨。易拉罐今日价格为8800元/吨，环比上周五持平。

图8、国内主流废铝旧料价格



数据来源：我的有色网

1. 本周总结

废铝市场从整体情况看本周成交环比上周表现稍差，市场整体成交表现偏谨慎，维持刚需采购。铝价维持区间震荡下行，持货商家略显惜售，出货意愿不高，同时采购商询价活跃度亦较高，但废铝新料市场货源流通有限。河南，河北等地区强降雪天气影响运输路况以及扩大环保监控范围，企业因安装环保设备导致暂停采购。预计下周废铝新料价格持续震荡偏弱。本周废铝旧料市场表现一般，以贸易商、小炉交易为主，带油、带膜、带胶等环保不过关的废料流入到货场和小炉中，由于环保严查力度居高不下，铝企收货受限，预计下周废铝旧料价格或延续震荡偏弱。

中国铝市场周度报告

2018年 第44期 总第214期

5、铝棒市场分析

本周原铝价格在周初有所反弹，但之后现货价格再次呈现下行调整。而本周国内部分地区铝棒加工费仍存调价变动，且以下行为主。具体情况，截止本周五，我的有色网对于国内各主流地区铝棒加工费调研如下：佛山 250-350 元/吨；无锡 280-380 元/吨；包头 150~230 元/吨；巩义 310~350 元/吨；临沂 390~450 元/吨；南昌 240-280 元/吨；甘肃 90~140 元/吨；成都 290~330 元/吨。

表 9、全国主流地区 6063 铝棒加工费明细 规格：Φ90-Φ178 单位：
元/吨

	佛山	无锡	巩义	包头	临沂	南昌
12月3日	290~370	330~390	310~350	150~230	390~450	240~280
12月4日	270~350	330~390	310~350	150~230	390~450	240~280
12月5日	250~350	330~390	310~350	150~230	390~450	240~280
12月6日	240~340	280~380	310~350	150~230	390~450	240~280
12月7日	250~350	280~380	310~350	150~230	390~450	240~280

数据来源：我的有色网

通过上表，我们可以看到，本周在铝锭基价呈现下行的走势下，部分地区加工费仍维稳运行，未见有明显调价变动，但像华东及华南地区的加工费反而还有所下调。分地区来看：佛山市场，本周当地加工费有所下调，本周五报价对比周初每吨下调了 50 元左右，其中部分品牌在本周有降价甩货现象，低价位一度下探至仅 200+元/吨左右，同时规格价差方面，现阶段小棒价格报价相对要坚挺些，大小棒的价差大致在 30 元/吨左右；无锡市场，本周当地加工费也有下调举措，

中国铝市场周度报告

2018年 第44期 总第214期

本周五报价相较于周初每吨下调了 40 元左右，类似佛山市场，当地也有品牌开始有较为明显的降价现象，且低价位在本周也下探至 250 元/吨左右，规格价差方面，当前小棒依旧要高于大棒大致在 30~40 元/吨；南昌市场，虽然从上表中来看，本周当地加工费未有明显的调整，但对比上周却也有 40 元/吨左右的下调，主流品牌报价基本都要跌破 300 元/吨，同时当前小棒的价格也要略高于大棒的报价。

成交情况，本周市场整体交投仍显欠佳，虽然周度期间主流消费地区加工费有下调，但下游对于后市看法依旧偏悲观，所以买兴不高，且询价意愿也并不积极，刚需维持低价位略有走量，主流报价货源成交有限。持货商反馈出货乏力，频频调价后，市场认可度依旧偏低，收效甚微，部分品牌出货量减量较为明显。

表 10、全国五地 6063 铝棒库存表

单位：万吨

	佛山	无锡	南昌	常州	湖州	合计
11月29日	6.95	3	1.5	1.65	0.6	13.7
12月6日	6.75	2.9	1.65	1.5	0.75	13.55
变化量	-0.2	-0.1	+0.15	-0.15	+0.15	-0.15

数据来源：我的有色网

库存方面，截至本周，我的有色网对于国内五地铝棒现货显性库存总量统计为 13.55 万吨，对比上周减少了 0.15 万吨。其中佛山地区、无锡地区及常州地区都有不同幅度的减量，而南昌地区及湖州地区略有增量。总库量的减少并不代表着消费的带动，主因依旧在于厂家控制成本，减少入库量，增加汽运到厂量，同时部分品牌降价甩货，下游低价位刚需的部分走量也使得现货显性库量略有减少。值得一提的是，当前的五地总量相较于去年同期仍处于偏高位，供应端压力依旧

明显。

三、热点新闻

1、本周宏观要闻

11月财新中国制造业 PMI 为 50.2 微升 0.1 个百分点 12月3日消息，11月财新中国制造业采购经理人指数（PMI）为 50.2，微升 0.1 个百分点，显示经济微幅扩张。

11月 PMI 降至临界点 需求扩张减缓 11月中国制造业采购经理指数（PMI）为 50.0%，较上月小幅回落 0.2 个百分点，处于临界点，为 2016 年 7 月以来最低值。专家认为，PMI 下降显示经济下行风险加大，但采取积极宏观政策，包括加大减税降费、定向补短板扩内需有助于经济保持平稳运行。

前 10 月我国服务贸易同比增长 11.1% 增速创下半年新高 商务部最新发布的数据显示，前 10 月我国服务进出口总额为 43022.4 亿元，同比增长 11.1%，增速达下半年以来最高。其中，服务出口增长 14.3%，服务进口增长 9.6%。

11月财新中国服务业 PMI 升至 53.8 创五个月新高 12月5日消息，11月财新中国通用服务业经营活动指数（服务业 PMI）为 53.8，较 10 月回升 3 个百分点，创五个月以来新高，显示服务业经营活动明显扩张。服务业扩张，制造业 PMI 小幅回升，使得 11 月财新中国综合 PMI 录得 51.9，较 10 月的 28 个月低点回升 1.4 个百分点。

欧元区 10 月 PPI 高于预期 欧盟统计局（Eurostat）4 日公布了欧元区 10 月生产者物价指数（PPI）。数据显示，该指数 10 月环比增长 0.8%，高于预期的 0.5%；同比增长 4.9%，高于预期的 4.5%。

中国铝市场周度报告

2018 年 第 44 期 总第 214 期

欧元区及欧洲主要国家 11 月服务业 PMI 出炉 11 月，欧元区服务业 PMI 终值 53.4，高于预期的 53.1；综合 PMI 终值 52.7，高于预期的 52.4。英国服务业 PMI 50.4，不及预期的 52.5；综合 PMI 50.7，不及预期的 52.1，且为两年多新低。德国服务业 PMI 终值 53.3，与预期持平；综合 PMI 终值 52.3，高于预期的 52.2。法国服务业 PMI 终值 55.1，高于预期的 55；综合 PMI 终值 54.2，高于预期的 54。意大利服务业 PMI 50.3，高于预期的 49.3；综合 PMI 49.3，高于预期的 49.1。

25 家投行前瞻：美国 11 月非农就业人口、薪资及失业率 25 家大型投行预测显示，各投行对于美国 11 月非农就业人口增幅的预期差异较大，具体来看，美国 11 月季调后非农就业人口增幅料介于 14 万-23 万，失业率料介于 3.6%-3.8%，平均时薪年率增幅料介于 3.0%-3.2%。

10 月原材料工业利润破 1900 亿 环比增 18.6% 10 月份我国原材料工业呈现稳中向好的运行态势，生产保持平稳增长，行业效益继续好转。其中，原材料行业增加值同比增长 6.7%，环比提高 0.4 个百分点。原材料工业实现利润 1900.4 亿元，环比增加 18.6%。

2、本周行业要闻

力拓重启旗下新西兰 NZAS 铝厂的第四个电解槽 多元化矿产商力拓公司(Rio Tinto)周三称，其已经重启旗下位于新西兰 NZAS 铝厂的第四个电解槽。该电解槽在 2012 年被关闭，因当时铝价低迷且能源成本高涨。第四个电解槽重启后，该铝冶炼厂的产能将提升 10%。

中国铝市场周度报告

2018 年 第 44 期 总第 214 期

甘肃省兰州新区开建千亿级铝加工产业园 12月6日，兰州新区引进的又一千亿级产业园区——兰州新区西北绿色新型铝加工产业园项目宣告开工建设。兰州新区西北绿色新型铝加工产业园项目由年产200万吨液态铝制备项目、年产100万吨铝板带材及精深加工项目等17个子项目组成，涵盖铝箔、建筑铝材、交通铝材、电子电器铝材、民用铝材等领域，建成后将在兰州新区形成完整的绿色新型铝产业供应链条。

Bob Menendez：美国或继续对俄铝和德里帕斯卡实施制裁 美国参议院外交关系委员会(Senate Foreign Relations Committee)首席民主党人周三敦促特朗普政府不要放弃或取消对俄罗斯寡头奥列格·德里帕斯卡(Oleg Deripaska)或他控制的两家公司的制裁。参议员 Bob Menendez 在给美国财政部长 Steve Mnuchin 的一封信中，引用了财政部正在考虑采取这一行动的未指明的报告，并指出财政部自己的分析说德里帕斯卡被控犯有敲诈等各种罪行。

铝土矿供应商排名将变，力拓或于明年超过美铝成全球老大 英澳矿业巨头力拓集团（下称力拓）位于澳大利亚昆士兰州约克角半岛的 Amrun 铝土矿项目，比原计划提前一个半月发运了首船铝土矿，这将改变全球铝土矿供应商的排名。Amrun 项目的达产，将使力拓成为全球最大的铝土矿供应商。

澳美铝业通过欧盟 EN15088-2015 铝合金认证 近日，澳美铝业通过了 EN15088-2015 铝合金 CE 认证。获得该认证，是行业对澳美铝业产品的肯定。

新疆众和拟 57 亿元投建海外氧化铝项目 平抑原材料价格波动风险 为保障氧化铝原料供应，新疆众和计划将触角延伸至产业链上游。12月2日晚间，新疆

中国铝市场周度报告

2018 年 第 44 期 总第 214 期

众和公告，公司拟投建几内亚年产 100 万吨氧化铝项目，由公司在几内亚设立的项目公司实施，项目总投资 8.31 亿美元(约折合 57 亿元人民币)。

中铝部分电解铝生产线实行弹性生产 涉及产能约 47 万吨 中国铝业股份有限公司 11 月 30 日发布关于部分电解铝生产线实行弹性生产的公告，公告显示，受市场环境、环保限产等因素影响，本着效益最大化原则，中国铝业股份有限公司决定对山西华圣铝业有限公司、山东华宇合金材料有限公司等企业部分电解铝生产线实行弹性生产，涉及电解铝产能约 47 万吨。

四、总结与预测

本周氧化铝价格维稳为主，整体市场现货成交一般。虽然氧化铝取暖季减产情况不及预期，但是随着冬季采购的开始，各氧化铝厂现货库存偏低，并且原材料成本较高，导致氧化铝厂报价坚挺。短期来看，我们认为氧化铝价格维稳为主，预计运行区间在 2750-3050 元/吨。电解铝方面，本周国内现货铝价维持震荡下行走势，虽然周初受 G20 峰会影响迎来强烈反弹，但宏观消息冲击短暂，被市场消化后铝价继续受淡季因素主导。现阶段铝下游消费端难有根本性改观，预计短期铝价难有大幅回暖，仍以震荡为主。

【免责声明】

本研究报告仅供上海钢联电子商务股份有限公司及“我的有色网”客户使用，我的有色网铝研究团队不会因接收人收到本报告而视其为该公司的当然客户。

本研究报告由我的有色网铝研究团队制作，是基于研究团队认为可靠的且目前已公开的信息撰写，我们力求但不保证该信息的准确性和完整性，客户也不应该认为该信息是准确和完整的。同时，本团队不保证文中观点或陈述不会发生任何变更，在不同时期，本团队可发出与本报告所载资料、意见及推测不一致的报告。

我的有色网铝研究团队会适时更新我们的研究，但可能会因某些规定而无法做到，在任何情况下，本报告中的信息或所表述的意见并不构成对任何人的投资建议，也没有考虑到个别客户特殊的投资目标、财务状况或需求。客户应考虑本报告中的任何意见或建议是否符合其特定状况，若有必要应寻求专家意见，本公司及雇员不对使用本报告而引致的任何直接或者间接损失负任何责任。

本报告所载的资料、工具、意见及推测只提供给客户作参考之用，并非作为或被视为出售或购买证券或其他投资标的的邀请或向人作出邀请。

本报告涉及期货、期权及其它衍生工具的交易，因其包括重大的市场风险，因此并不适合所有投资者。在任何情况下，本团队不对任何人因使用本报告中的任何内容所引致的任何损失负任何责任，投资者需自行承担风险。

本报告版权归我的有色网铝研究团队所有，未获得我的有色网铝研究团队事先书面授权，任何人不得对本报告进行任何形式的发布、复制或出版作任何用途，合法取得本报告的途径为本公司网站及本公司授权的渠道。

铝周报主要编写人员：

【铝土矿】

联系人：王皖湘

电话：021-26093895

【氧化铝】

联系人：陆俊杰

电话：021-26093272

【电解铝】

联系人：方艺静

电话：021-26093264

【铝合金、再生铝】

联系人：曾霞

电话：021-26093248

【铝棒】

联系人：佟以来

电话：021-26093898

我的有色铝业资讯 微信号



上海钢联电子商务股份有限公司（300226）

地址：上海市宝山区园丰路 68 号

资讯监督：李旬

联系人：方艺静

电话：021-26093264