

我的有色-铝团队

日期/地区	上海	无锡	佛山	长江	南储	沪对粤升贴水
4月15日	13830	13830	13830	13830	13830	0
4月16日	13820	13820	13830	13820	13800	-10
4月17日	13960	13960	13970	13970	13950	-10
4月18日	14020	14020	14020	14020	14020	0
4月19日	14050	14050	14030	14040	14060	20

Mymetal 评述&一周要闻

宏观：人民币对美元中间价重返 6.6 区间

市场情况：截止 4 月 19 日，华东地区铝锭现货周均价为 13936 元/吨，周环比上涨 0.93%；华南地区铝锭现货周均价为 13936 元/吨，周环比上涨 0.93%。市场表现方面，本周铝价震荡上行，市场整体成交一般。市场货源充足，铝价稳步上涨，市场出货商家逐渐增多，贸易商以及中间商交投活跃。由于铝价接连几日上涨，下游畏高情绪凸显，观望情绪较浓，按需采购为主。不过临近周末，下游备货意愿略增，市场成交有所好转。

行业要闻：淡水河谷获准铁矿石矿复产，进口铝土矿价格受到支撑

总结与预测：本周氧化铝价格开始企稳回暖。贸易商和社会机构资本入市意愿增加，市场询价积极性变高，整体现货成交有好转现象，部分氧化铝厂挺价惜售。短期来看，整体市场看涨氛围较浓，预计运行区间在 2700-3000 元/吨。电解铝方面，近期国内宏观面向好，且原料氧化铝价格企稳回升，对铝价形成支撑。此外，旺季国内电解铝库存持续下降，反应市场需求有明显起色；加之，供给端增量有限，支撑铝价回暖。短期来看，铝价仍存上涨空间。

目 录

一、上游市场及辅料市场分析.....	3
1、进口铝土矿市场评述.....	3
2、国内铝土矿市场评述.....	4
3、国内预焙阳极市场评述.....	5
4、国内氟化铝市场评述.....	7
二、现货市场分析.....	8
1、氧化铝市场分析.....	8
2、电解铝市场分析.....	10
3、铝合金市场分析.....	13
4、铝棒市场分析.....	14
三、热点新闻.....	18
1、本周宏观要闻.....	20
2、本周行业新闻.....	21

一、上游市场及辅料市场分析

1、进口铝土矿市场评述

本周进口铝土矿价格维稳，其中几内亚 AL: 44-45%，SI: 3-4%，CIF: 53-55 美元/吨；澳洲一水 Al: 51-53%，Si: 10-11%，CIF: 39-40 美元/吨；澳洲三水 Al: 48-50%，Si: 8-10%，CIF: 44-46 美元/吨；印尼 Al: 47-49%，Si: 10-11%，CIF: 46-48（美元/吨）；马来西亚 AL: 48%，SI: 8%，CIF: 45（美元/吨）。目前波罗的海指数不断上升，海运费逐渐上调恢复正常水平，后期将带动进口铝土矿价格上涨，尤其对远洋国家矿石价格波动更加明显。

国际市场方面

1. 巴西矿业公司淡水河谷公司周二宣布，预计在 72 小时内恢复布鲁克图（Brucutu）铁矿运营，该铁矿年产 3000 万吨矿石。几内亚铝土矿和铁矿石的船是 20 万吨好望角型，今年以来由于铁矿石运量大减，导致在燃油价格相对高位的情况下海运费大减，现在铁矿石的运输量恢复，海运费大概率会反弹，对铝土矿价格是一个支撑。

2. 梅特罗矿业 (MetroMiningLtd) 位于昆士兰州北部的 BauxiteHills 项目已恢复运营。2018 年 12 月该项目因雨季到来而终止，其中有 204 万吨湿吨铝土矿装载 33 艘船舶并于年内出售给了五家中国客户。停工期间致力于在 2019 年将产量扩大至 350 万吨，梅特罗并为此招募了大批产业链员工。

3. 澳大利亚铝土矿公司计划 2020 年中旬投产其位于昆士兰州的铝土矿项目。该铝土矿项目年产能 150 万吨，2020 年产量有望在 50 万吨左右。“在昆士

中国铝市场周度报告

2019年 第15期 总第232期

兰，将供应 Al₂O₃ 45%min SiO₂ 5%max 三水铝土矿，”矿区距离附近码头约 190 公里，陆运成本较高。他们计划使用装载能力 10 万吨的货船。当前他们位于塔斯马尼亚地区的铝土矿项目年产能 20 万吨，供应 Al₂O₃ 42%min SiO₂ 6.8%max 一水铝土矿。目前他们持有 3.3 万吨左右库存。2019 年塔斯马尼铝土矿产量计划 10 万吨左右，和去年持平。

表 1、中国主要港口进口铝土矿库存

港口	4月12日	4月19日	增减
董家口港	230	185	-45
黄岛前湾港	270	230	-40
烟台港	790	800	10
龙口港	570	580	10
日照港	115	121	6
连云港	38	41	3
钦州港	4.9	3.4	-1.5
曹妃甸	48	45	-3
防城港	0	0	0
威海港	55	50	-5
莱州港	310	320	10
汇总（万吨）	2430.9	2375.4	-55.5

数据来源：我的有色网

中国铝市场周度报告

2019 年 第 15 期 总第 232 期

表 2、本周部分铝土矿船只到港情况

船名	进口量	品名	时间	港口	来源国	接收人	货代
CHIOS TRINITY	45900	BAUXITE	4-19 1800	董家口港	AUSTRALIA	XIN FA	JIANG HAO
YUMETAMOU	176036	BAUXITE	4-20 0537	日照港	GENIA	ZHONG LV	HUA XUN
ORIENT CAVALIER	79905	BAUXITE	4-21 0100	董家口港	AUSTRALIA	WEI QIAO	SINO-OCEAN

数据来源：我的有色网

本周港口库存总计 2375.4 万吨，环比下降 2.3%，本周青岛地区港口疏港加快，氧化铝厂拉到厂数量增加，导致整体库存有所减少，但目前来看与去年同期相比，库存依旧维持高位。

表 3、本周波罗的海航运指数

日期	波罗的海干散货运价指数 (BDI)	涨跌
2019 年 4 月 11 日	728	-6
2019 年 4 月 12 日	726	-2
2019 年 4 月 15 日	738	12
2019 年 4 月 16 日	749	11
2019 年 4 月 17 日	767	18

数据来源：克拉克松

中国铝市场周度报告

2019 年 第 15 期 总第 232 期

表 4、本周新加坡船舶燃油费行情

日期	IF0380 (重油)		IF0180 (重油)		MDO (轻油)	
	当日价格	涨跌	当日价格	涨跌	当日价格	涨跌
	(\$/MT)	(\$/MT)	(\$/MT)	(\$/MT)	(\$/MT)	(\$/MT)
4 月 18 日	426.5	-1.5	458.5	-1.5	607.5	-7.5
4 月 17 日	428	8	460	8	615	10
4 月 16 日	420	-6.5	452	-6.5	605	-2.5
4 月 15 日	426.5	-6	458.5	-6	607.5	-3
4 月 12 日	432.5	1.5	464.5	1.5	610.5	0.5

数据来源：我的钢铁网

本周波罗的海指数 767，比 734 上涨 33。目前巴西铁矿发运量逐渐恢复正常水平，海运市场需求有所改善，海运费价格不断上调。

2、国内铝土矿市场评述

阳泉市场 A/S: 4.5 报价 410 元/吨；百色市场 A1: 60-65%, Si: 9-11% 报价 290 元/吨（不含税价格）；贵阳 A1: 60-65%, Si: 9-11% 报价 330 元/吨（不含税价格）；三门峡 A1: 55-60%, Si: 12-13% 报价 400 元/吨（不含税价格）。

表 5、国产矿价格表（分月度）

地区	品位	价格（单位：元/吨）									
		7 月	8 月	9 月	10 月	11 月	12 月	1 月	2 月	3 月	4 月
山西	A/S: 4.5	400-440	410-450	410-450	410-450	400-440	400-440	380-400	400-420	390-410	390-410
	A/S: 5.0	440-460	450-470	450-470	450-470	440-460	440-460	400-440	460-480	450-470	450-470
	A/S: 5.5	460-500	470-510	470-510	470-510	460-500	460-500	440-480	480-500	470-490	470-490
	A/S: 6.0	500-540	510-550	510-550	510-550	500-540	500-540	480-500	530-550	520-540	520-540
河南	A/S: 4.5	420-430	420-430	420-430	410-420	400-410	400-410	380-400	400-420	390-410	390-410
	A/S: 5.0	440-450	440-450	440-450	430-440	420-430	420-430	400-420	450-480	440-470	440-470
广西	A/S: 7.0	270-280	280-290	280-290	280-290	280-290	280-290	280-290	280-290	280-290	280-290
贵州	A/S: 6.0	310-330	330-350	330-350	330-350	330-350	330-350	330-350	330-350	330-350	320-340

数据来源：我的有色网

本周国产矿价格维稳为主，由于目前北方地区部分氧化铝厂开始改造进口氧化铝生产线，致使北方地区国内铝土矿需求量减少，并且短期内环保检查力度放松，当地矿石开采量有所提升，但是氧化铝厂矿石库存一般，整体市场矿石报价依旧坚挺。短期来看，我们预计铝土矿价格维稳概率较大。

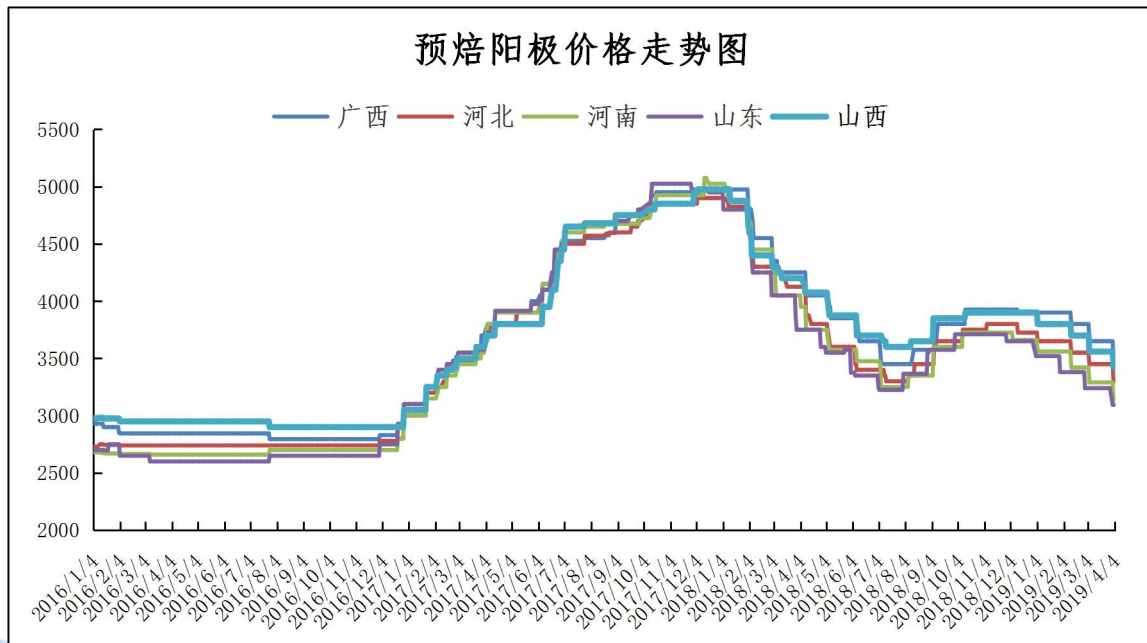
3. 国内预焙阳极市场评述

本周国内预焙阳极价格大部分持稳运行。各地区预焙阳极价格如下：山东地区预焙阳极出厂价格 2990-3200 元/吨；河南地区预焙阳极价格 3050-3230 元/吨；西北地区预焙阳极价格 3350-3500 元/吨；东北地区预焙阳极价格 3250-3400 元/吨。原材料本周主流地区地炼中硫石油焦均价 1320 元/吨，较上周上涨 20 元/吨，低硫均价 1500 元/吨，较上周总体持稳。山东地区煅后焦普货均价目前在 1600 元/吨，较上周基本持平，指标货 1700 元/吨，较上周总体持稳，煅烧焦上涨乏力，但出货稍有好转。煤沥青主流地区均价集中在 3600 元/吨，近期煤焦油价格稍有反弹，煤沥青后期有趋稳可能。

中国铝市场周度报告

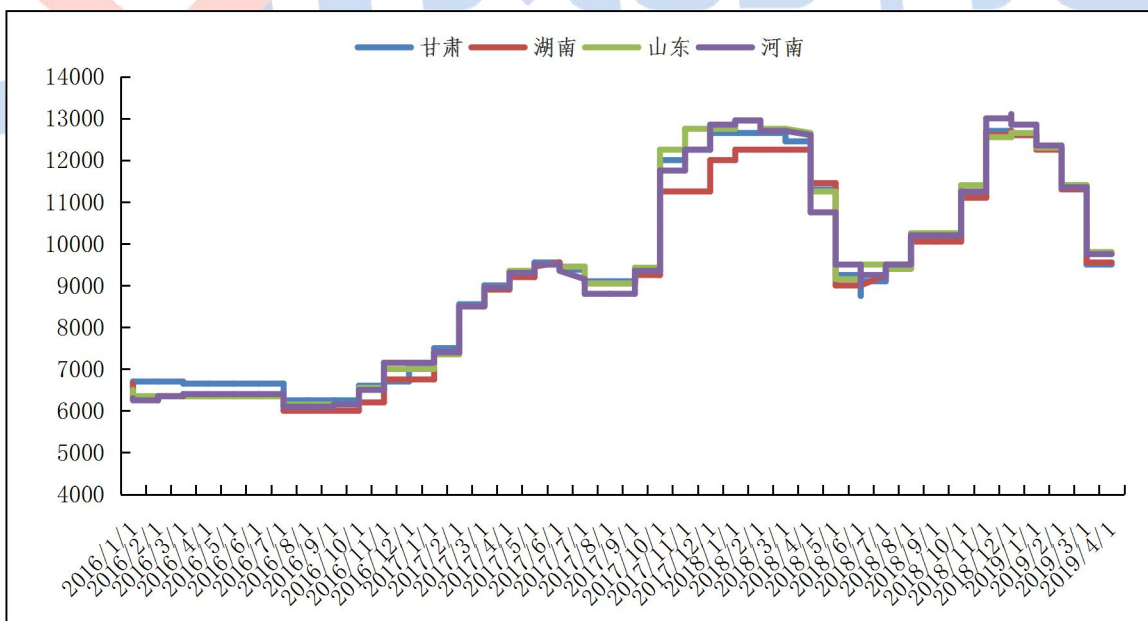
2019年 第15期 总第232期

图一、2016年-2019年4月主流地区预焙阳极月度价格统计



数据来源：我的有色网

图二、2016年-2019年4月主流地区氟化铝月度价格统计



数据来源：我的有色网

据我的有色网统计，2月我国氟化铝出口量5483.8吨，较上月上涨22.15%，

2018年我国累计出口氟化铝约8.77万吨，与去年相比约6.31万吨，上升了38.98%

的比重。

后期预测：氟化铝价格上周下跌后目前总体持稳，目前氟化铝价格主流地区运行区间在9000-9500元/吨，市场比较谨慎，下游需求暂无好转，预计短期内国内氟化铝价格会弱势持稳运行。

二、现货市场分析

1、氧化铝市场分析

表 6、本周主流地区氧化铝价格

日期	地区	规格	最低价	最高价	涨跌	备注
4月15日-4月19日	山西	A0-1	2660	2700	+50	-
	山东	A0-1	2680	2720	+50	-
	河南	A0-1	2680	2720	-	-
	广西	A0-1	2680	2720	+50	-
	贵州	A0-1	2680	2720	-	-
	连云港	A0-1	3000	3040	-200	港口自提
	西澳 FOB	A0-1	359	363	-36	美元/吨

数据来源：我的有色网

本周部分地区市场氧化铝价格报价企稳回升，整体市场现货成交有好转迹象。北方市场报价 2650-2750 元/吨，南方市场报价达到 2600-2750 元/吨。从区域上看，山西氧化铝成交价格为 2660-2700 元/吨。山东氧化铝成交价格为 2680-2720 元/吨。河南氧化铝成交价格为 2680-2720 元/吨。贵州氧化铝成交价格 2680-2720 元/吨。广西氧化铝成交价格为 2680-2720 元/吨。进口氧化铝方面，氧化铝 FOB 澳洲报价为 359-363 美元/吨。连云港氧化铝成交价格报价 3000-3040 元/吨。

港口库存：本周港口库存小幅增加，港口总计 29.5 万吨，环比上周上涨

中国铝市场周度报告

2019年 第15期 总第232期

4.98%，由于国外氧化铝价格不断下跌，国内氧化铝价格有企稳反弹的现象，目前氧化铝没有出口。

表 7、中国主要港口氧化铝库存统计

日期	连云港	鲅鱼圈	青岛港	龙口港	防城港	总计
4月12日	1	4	21.1	0	2	28.1
4月19日	0.6	4	21.6	0	3.3	29.5
变化量	-0.4	-	+0.5	-	+1.3	+1.4

数据来源：我的有色网

产能产量方面：1、香江万基两条生产线轮流技改，目前运行产能120万吨。2、魏桥铝业一条氧化铝生产线进行检修，涉及产能100万吨，预计本月22日恢复生产。

长单方面：截至4月1日，2019年3月上旬所三月期铝结算价加权平均值为13741元/吨，以18.5%作价3月份氧化铝长单价为2542.09元/吨，较2月份长单比例价上涨49.4元/吨。

下周预测：本周氧化铝价格开始企稳回暖。贸易商和社会机构资本入市意愿增加，市场询价积极性变高，整体现货成交有好转现象，部分氧化铝厂挺价惜售。短期来看，整体市场看涨氛围较浓，预计运行区间在2700-3000元/吨。

2、电解铝市场分析

中国铝市场周度报告

2019 年 第 15 期 总第 232 期

表 8、本周（4 月 15 日~4 月 19 日）国内主流市场 A00 铝锭周均价

日期	上海	无锡	佛山	天津	沈阳	重庆	杭州	临沂	巩义	地区平 均价
4 月 15 日	13830	13830	13830	13810	13850	13830	13850	13840	13760	13826
4 月 16 日	13820	13820	13830	13800	13820	13800	13840	13810	13750	13810
4 月 17 日	13960	13960	13970	13910	13950	13940	13980	13930	13870	13941
4 月 18 日	14020	14020	14020	13980	14020	14000	14050	14000	13950	14007
4 月 19 日	14050	14050	14030	14040	14050	14020	14080	14040	13990	14039
周均价	13936	13936	13936	13908	13938	13918	13960	13924	13864	
涨跌幅	0.93%	0.93%	0.93%	0.80%	0.85%	0.93%	0.94%	0.96%	0.81%	

数据来源：我的有色网

现货方面：截止 4 月 19 日，华东地区铝锭现货周均价为 13936 元/吨，周环比上涨 0.93%；华南地区铝锭现货周均价为 13936 元/吨，周环比上涨 0.93%。市场表现方面，本周铝价震荡上行，市场整体成交一般。市场货源充足，铝价稳步上涨，市场出货商家逐渐增多，贸易商以及中间商交投活跃。由于铝价接连几日上涨，下游畏高情绪凸显，观望情绪较浓，按需采购为主。不过临近周末，下游备货意愿略增，市场成交有所好转。

现货库存：据我的有色网统计的 16 地铝锭库存情况来看，截止 4 月 18 日，全国主流地区总库存量为 157.4 万吨，较上周继续减少 2.8 万吨，较去年同期相比减少 30.26%。

中国铝市场周度报告

2019年 第15期 总第232期

表 9、全国主要市场电解铝库存统计（19.4.11-19.4.18）

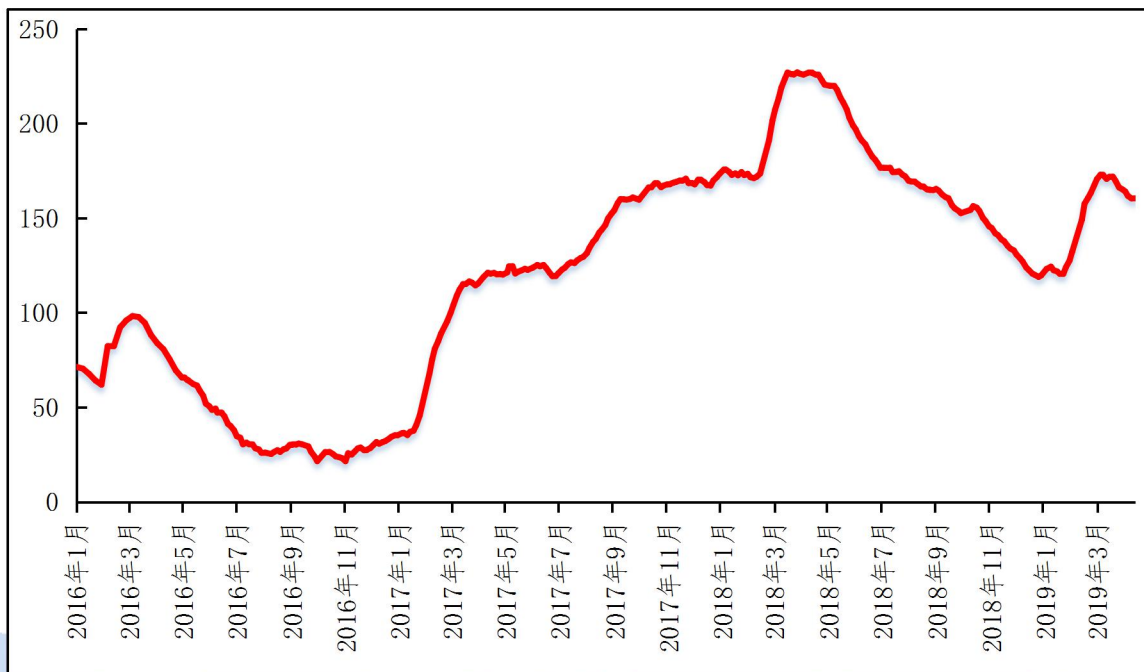
地区	4月11日	4月18日	增减
上海	27.4	27.8	0.4
无锡	50.1	49.7	-0.4
杭州	6.7	6.4	-0.3
湖州	4.8	4.7	-0.1
宁波	0.5	0.6	0.1
济南	0.2	0.2	0
佛山	37.1	35.6	-1.5
海安	2.4	2.6	0.2
天津	5.2	5.6	0.4
沈阳	0.5	0.3	-0.2
巩义	12.6	11.9	-0.7
郑州	1.1	1.4	0.3
洛阳	1.1	0.8	-0.3
重庆	3.1	3	-0.1
临沂	2.3	2.2	-0.1
常州	5.1	4.6	-0.5
合计（万吨）	160.2	157.4	-2.8

数据来源：我的有色网

中国铝市场周度报告

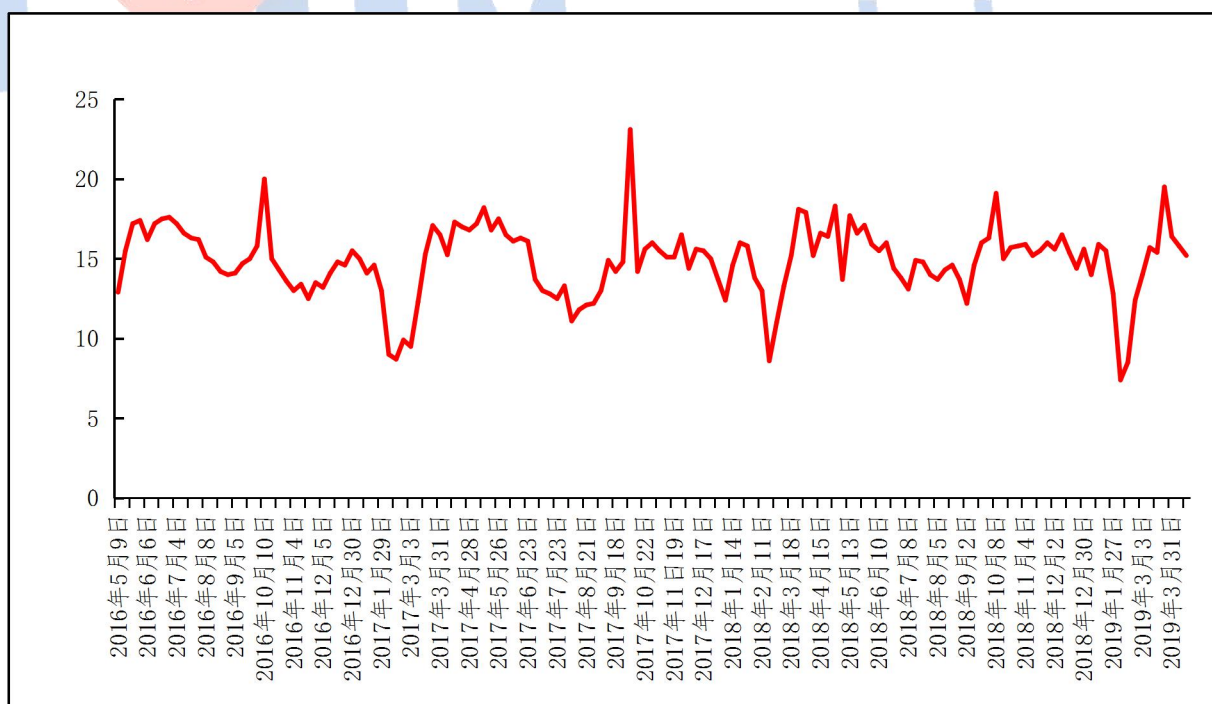
2019年 第15期 总第232期

图3、国内主流市场电解铝库存总量图(万吨)



数据来源：我的有色网

图4、中国主要地区电解铝出库量走势图(万吨)



数据来源：我的有色网

中国铝市场周度报告

2019年 第15期 总第232期

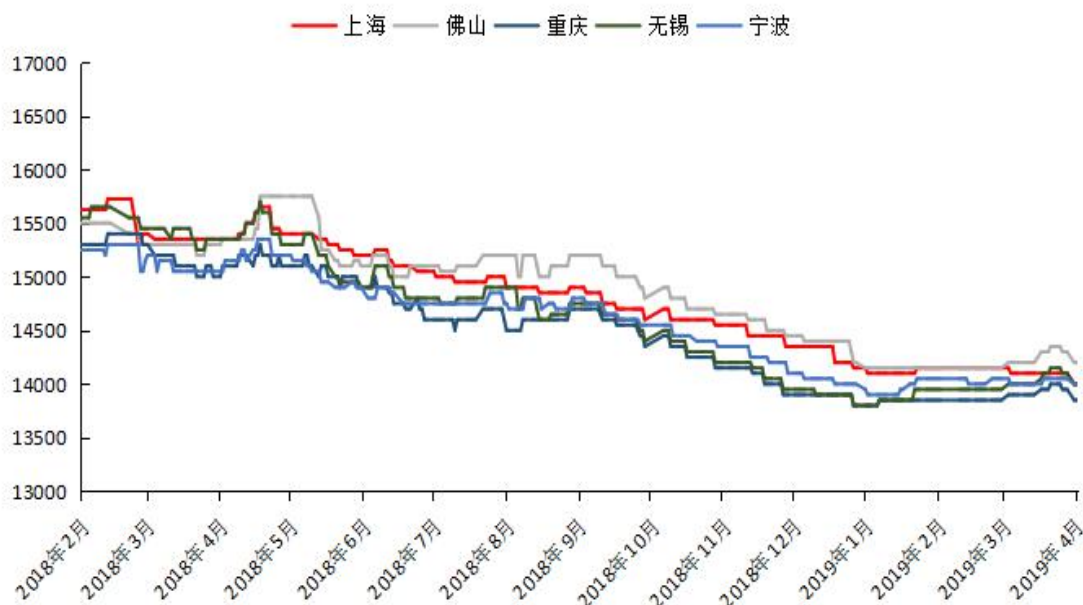
据我的有色网统计：中国主要地区电解铝出库量（2019/4/12-2019/4/19）约 15.2 万吨，周环比减少 0.6 万吨，去年同期为 16.6 万吨。分地区来看，杭州地区出库量小幅增加；上海、无锡、佛山、重庆地区出库量小幅减少；天津、沈阳、巩义地区出库量维持平稳。

3、铝合金市场分析

1、再生铝铸造合金锭市场分析

本周再生系铝合金锭国标 ADC12 主流地区均价整体较为持平，华南市场：广东地区均价 14250 元/吨，江苏市场均价 14050 元/吨，河北市场均价 14000 元/吨，河南市场均价为 14100 元/吨，浙江市场均价 14000 元/吨，山东市场均价 14100 元/吨，重庆市场均价 13950 元/吨；湖北市场均价为 14100 元/吨，沈阳市场均价 14100 元/吨。本周再生铝市场成交偏差，铝价不断上涨企业跟涨意愿不强。市场报价持稳运行，下游采购观望情绪较浓。再生铝供应继续增加，价格压力依旧偏大。华东、华南市场企业库存有小幅增加，报价有往下下调意愿。

图 5、全国主流地区国标 ADC12 价格

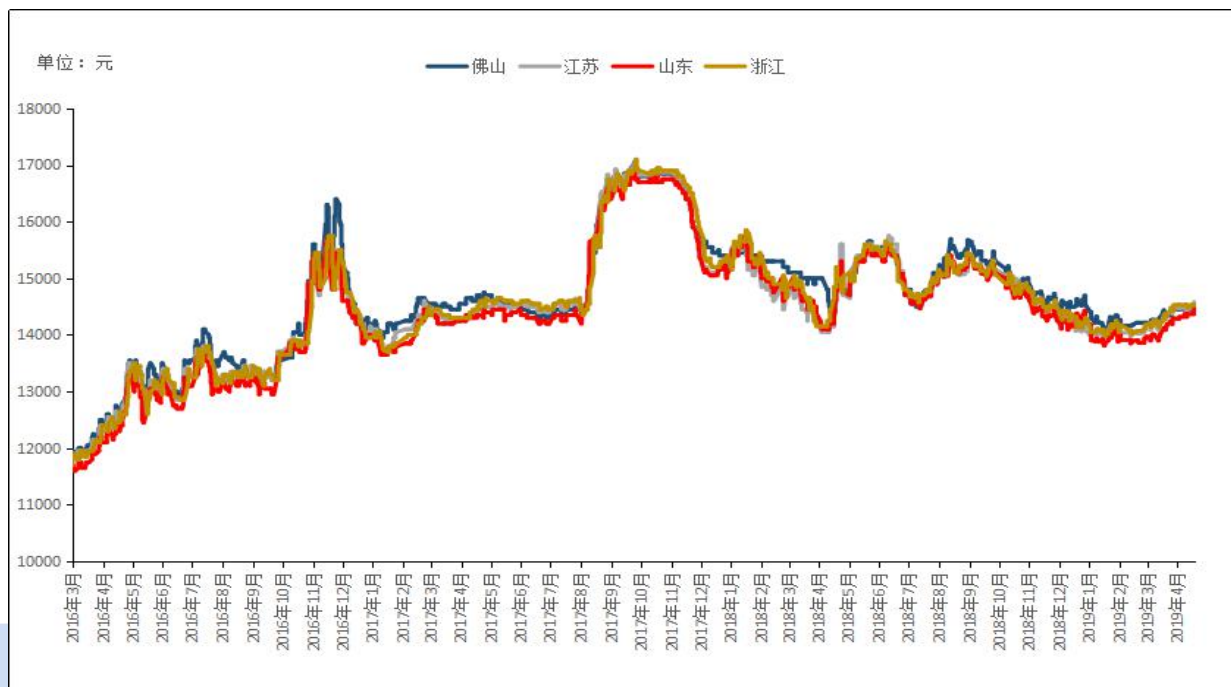


数据来源：我的有色网

2. 原铝系铸造合金锭市场分析

本周原铝长江周均价为 13936 元/吨，较上周均价涨 122 元/吨，南储周均价为 13940 元/吨，较上周涨 132 元/吨。各地区铝合金锭 A356.2 价格情况：目前浙江地区 A356.2 均价为 14600 元/吨，江苏地区均价为 14520 元/吨，山东地区均价为 14550 元/吨，广东地区均价为 14640 元/吨，较上周涨 100 元/吨左右。

图6、全国主流地区 A356.2 铝合金锭价格走势



数据来源：我的有色网

2019年2月，中国铝合金车轮出口额2.46亿美元，同比减少28.5%，出口数量537万只（10kg/只计算），同比减少24.4%。本周市场价格略有上涨，持货商入市积极性高，市场询价氛围浓厚，但是目前江苏、山东等地货源依旧偏紧，整体成交不多。

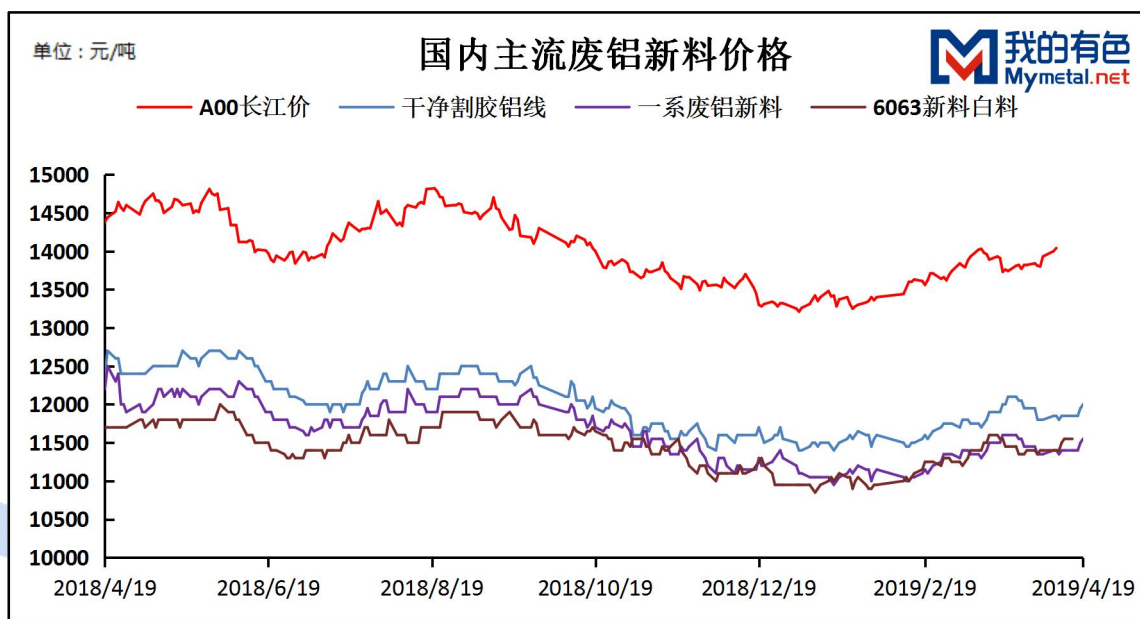
4、废铝市场分析

1. 废铝新料市场分析

本周现货铝价震荡，截止周五 A00 铝价是 14040 元/吨，环比上周五上涨 200 元/吨。本周废铝新料成交表现较好，市场上采购意愿强，尤其是 1,5,6 系的新料，交易比较火热。今日废铝新料市场一系废铝新料今日价格为 11550 元/吨，环比上周上涨 150 元/吨。干净割胶铝线今日价格为 12000 元/吨，环比上周上周

150 元/吨。6063 新料白料今日价格为 11550 元/吨，环比上周上涨 150 元/吨。

图7、国内主流废铝新料价格

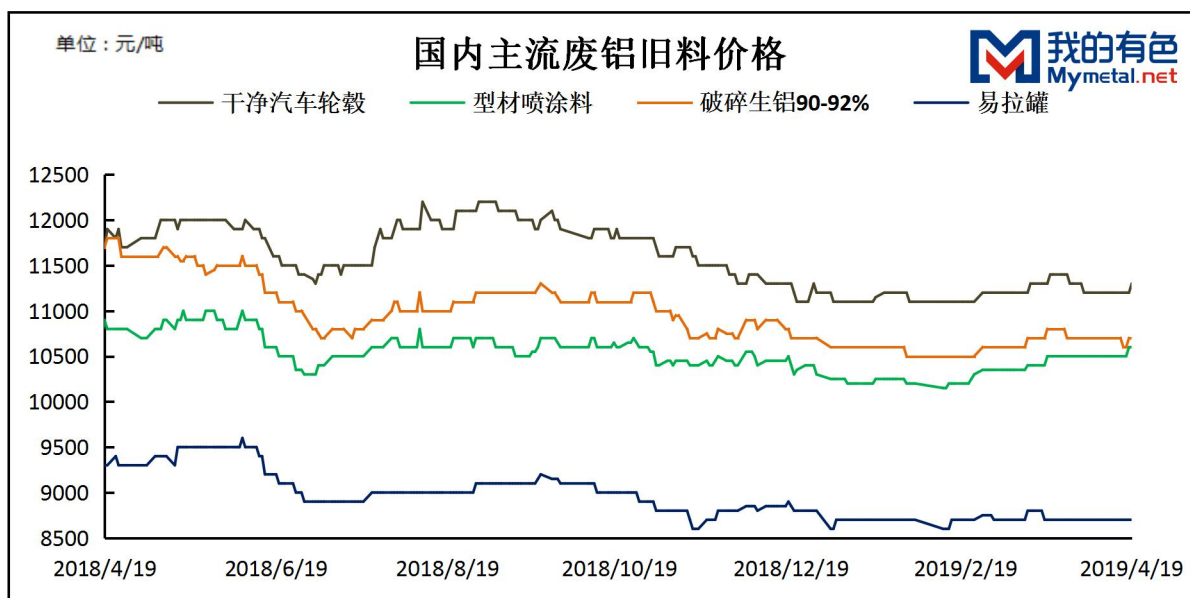


数据来源：我的有色网

2. 废铝旧料市场分析

本周废铝旧料市场成交表现一般，合金锭市场继续表现疲软，采购意愿偏弱。本周各地区废铝旧料市场干净汽车轮毂价格今日价格为11300元/吨，环比上周上涨100元/吨。破碎生铝价格今日价格为10700元/吨，环比上周持平。型材喷涂料今日价格为10600元/吨，环比上周上涨100元/吨。易拉罐今日价格为8700元/吨，环比上周持平。

图8、国内主流废铝旧料价格



数据来源：我的有色网

6. 本周总结及下周预测

本周铝价持续上涨，本周废铝新料市场成交整体表现较好，其中1系，5系，6系废铝新料市场成交比较火热，市场对于废铝新料需求增加，货源相对紧缺，预计下周废铝新料整体表现或震荡偏强。废铝旧料方面，合金锭市场不景气，竞争激烈，采购意愿不强。破碎生铝，易拉罐，铝销等货源比较充裕，但厂家对于铝价上涨后的原材料价格多不接受，存在压价的现象，预计下周废铝旧料整体表现保持坚挺。

5. 铝棒市场分析

本周原铝价格延续震荡上行走势，临近周末，现货铝价基本徘徊在13900元/吨左右。而本周国内消费地区加工费仍有调价变动，部分地区价格下调。具

中国铝市场周度报告

2019年 第15期 总第232期

体情况，截止本周五，我的有色网对于国内主流地区铝棒加工费：佛山 500~590 元/吨；无锡 360~510 元/吨；包头 150~210 元/吨；巩义 360~400 元/吨；临沂 470~510 元/吨；南昌 410~460 元/吨；甘肃 160~220 元/吨；成都 360~400 元/吨。

表 10、全国主流地区 6063 铝棒加工费明细 规格：Φ90-Φ178 单位：
元/吨

	佛山	无锡	巩义	包头	临沂	南昌
4月15日	550~660	420~530	360~400	150~210	420~460	430~490
4月16日	530~650	400~530	360~400	150~210	470~510	430~490
4月17日	520~620	380~510	360~400	150~210	470~510	420~480
4月18日	490~590	360~510	360~400	150~210	470~510	410~460
4月19日	500~590	360~510	360~400	150~210	470~510	410~460

数据来源：我的有色网

通过上表统计数据，我们可以看到，本周主流消费地区的铝棒加工费仍有调整变动。具体来看：佛山市场，本周当地加工费下调明显，较上周加工费下降了 50-70 元/吨，加工费相比与往年同期基本持平；规格价差方面，通过我的有色网了解，当地直径 90MM 的规格货源报价主流集中于 550-590 元/吨，直径 120/127/178MM 的规格货源报价主流集中于 500-580 元/吨，无锡市场，本周当地加工费波动明显，周度区间变化在 20-60 元/吨间，规格价差方面，大棒比小棒加工费下降更为明显，当前市场大小棒的价差 80-110 元/吨，大小棒价差逐步拉大。南昌市场，汽运大量到货，加工费继续下滑，较上周下调约 120 元/吨，与往年同期加工费基本持平，规格价差方面，据了解，目前南昌市场直径 90MM

中国铝市场周度报告

2019年 第15期 总第232期

的规格货源相较于其他规格的报价高出 30 元/吨。

成交情况，消费地加工费暂时维稳。市场交投表现平平，部分地区询价氛围略有提升，但实质成交略显一般。下游仍以观望态势为主，刚需少量拿货，谨慎操作。川渝地区，旺季刚需，市场到货较少，询价比价意愿较强。

表 11、全国五地 6063 铝棒库存表

单位：万吨

	佛山	无锡	南昌	常州	湖州	合计
4月11日	7.55	1.55	0.45	0.65	0.9	11.1
4月18日	6.5	1.9	0.5	0.60	0.95	10.45
变化量	-1.05	+0.35	+0.05	-0.05	+0.05	-0.65

数据来源：我的有色网

库存方面，截止本周，我的有色网对于国内五地铝棒现货显性库存总量统计为 10.45 万吨，相较于上周减少 0.65 万吨，周度库存减量相对明显，对比往年同期数据，库存量基本持平。分地区来看，湖州、南昌、无锡地区分库量皆有少量增加，其中佛山地区整体到货偏少，出货情况较好，库存下降最为明显，常州地区次之。

三、热点新闻

1、本周宏观要闻

央行连续 18 个工作日暂停逆回购操作 中证网讯（记者张勤峰）央行公告称，目前银行体系流动性总量处于合理充裕水平，4月15日不开展逆回购操作。今日无央行逆回购到期。自3月20日以来，央行已连续 18 个工作日未开展逆回购操作

上周三大人民币汇率指数全线下跌 中证网讯（记者张勤峰）据中国外汇交易

中国铝市场周度报告

2019 年 第 15 期 总第 232 期

中心公布，上周三大人民币汇率指数全线下跌。截至 4 月 12 日，CFETS 人民币汇率指数报 95.20，按周跌 0.14；BIS 货币篮子人民币汇率指数报 98.86，按周跌 0.17；SDR 货币篮子人民币汇率指数报 95.37，按周跌 0.19。

在岸人民币对美元汇率开盘小幅回调 上证报中国证券网讯（记者张骄）4 月 16 日，在岸人民币对美元汇率开盘小幅回调，与此同时，离岸人民币对美元汇率短线走低逾 50 点。截至 9 点 53 分，在岸、离岸人民币对美元分别报 6.7094、6.7117。

时隔 18 日重启逆回购 人民银行今日净投放 400 亿元 上证报中国证券网讯 人民银行 16 日公告称，今日以利率招标方式开展了 400 亿元逆回购操作，期限为 7 天，中标利率保持 2.55% 不变。鉴于今日无逆回购到期，人民银行实现净投放 400 亿元，此前已经连续 18 日暂停逆回购。

3 月中国对外直接投资额同比增 10% 创今年以来新高 中新社北京 4 月 16 日电 中国商务部 16 日公布的最新数据显示，3 月中国对外直接投资 95.5 亿美元，创今年以来新高，同比增长 10%。

央行：保持战略定力 注重预调微调 日前，央行货币政策委员会 2019 年第一季度例会在北京召开。会议对国内外形势做了最新研判，对工作任务做了部署。笔者认为，在经历了一季度的信贷超预期投放和经济超预期改善之后，当前需要保持战略定力，更加注重货币政策与其他政策之间的协调，适时预调微调，注重在稳增长的基础上防风险。

人民币对美元中间价重返 6.6 区间 中新社北京 4 月 18 日电（夏宾）时隔近一个月时间，人民币对美元汇率中间价再度重返 6.6 区间。18 日，中国外汇交易中心公布人民币对美元汇率中间价为 6.6911，较上一交易日上调 199 个基点，创

下 3 月 21 日以来最高值。

资金面转暖 隔夜 Shibor 大幅回落 中证网讯(记者张勤峰)4 月 18 日, Shibor 短降长升, 隔夜品种下行明显。具体看, 隔夜 Shibor 跌 18.6bp 报 2.812%, 1 周 Shibor 跌 3.8bp 报 2.75%, 1 个月 Shibor 涨 1.6bp 报 2.795%, 3 个月 Shibor 涨 1.9bp 报 2.806%。

在岸人民币对美元汇率开盘小幅回调 上证报中国证券网讯(记者张骄)4 月 19 日, 在岸人民币对美元汇率开盘小幅回调, 与此同时, 离岸人民币对美元汇率盘中短线上涨。截至 9 点 41 分, 在岸、离岸人民币对美元分别报 6.7064、

6.7045。**央行开展 200 亿元 7 天期逆回购操作** 中证网讯(记者张勤峰)央行 19 日开展 200 亿元 7 天期逆回购操作, 为连续第 4 日开展逆回购操作, 并实现全额净投放, 但交易量较上一日再缩水 600 亿元。本周央行累计开展 3000 亿元逆回购操作, 开展 2000 亿元 MLF 操作, 同期有 3665 亿元 MLF 到期, 央行通过公开市场操作渠道实现资金净投放 1335 亿元。

2、本周行业要闻

滨州高端铝产业集群“英雄谱” 铝产业是滨州市的优势产业和主导产业。近年来, 全市各涉铝企业紧紧围绕市委、市政府提出的打造“5000 亿级高端铝产业集群”的宏伟目标, 不断加强产业链延伸和新产品研发, 在结构升级、科技创新、产学研融合方面取得了长足进步, 滨州铝产业集群已发展成为全球最重要的铝加工基地之一。

中国铝市场周度报告

2019年 第15期 总第232期

淡水河谷获准铁矿石矿复产，进口铝土矿价格受到支撑 巴西矿业公司淡水河谷公司周二宣布，预计在72小时内恢复布鲁克图(Brucutu)铁矿运营，该铁矿年产3000万吨矿石。今年1月25日，该公司位于米纳斯吉拉斯州的一处铁矿废料矿坝发生决堤，造成超过300人死亡或失踪，2月初，布鲁库图铁矿暂停生产。

江西红庆再生铝合金锭项目竣工 江西省生态环境厅消息，关于江西红庆金属集团有限公司新建再生铝合金锭及压铸项目（一期工程）竣工环评验收合格，并进行公示。项目位于江西丰城市资源循环利用产业基地（二期）内，此次验收为第一期再生铝合金锭项目。

世界首座低碳影响的工业轧铝厂即将建立 俄罗斯铝业联合公司（简称“俄铝”）宣布计划与美国布莱德工业公司（简称“布莱德”）携手创立世界首座低碳影响的工业轧铝厂——Braidy Atlas 铝厂，这也将是近40年来最大的新铝厂。

新界泵业回应重大资产重组：天山铝业欲170亿元借壳回归A股 4月16日下午，新界泵业在深交所召开重大资产重组媒体说明会，就拟通过重大资产置换、发行股份购买天山铝业100%股权的相关事宜予以回应。

助力铝制家具推广 邹平市修订办公家具配置标准 为支持铝产业新旧动能转换，促进高端铝产业发展，近日，邹平市财政局修订出台《邹平市市级行政事业单位通用办公设备和办公家具配置标准》，就行政事业单位办公设备和办公家具更新换代提供标准和依据。标准中对配置新型铝制办公家具的，价格上限比普通

中国铝市场周度报告

2019 年 第 15 期 总第 232 期

家具提高 50%，使用年限延长至 25 年，并可以采取签订家具回购协议的方式，降低配置成本。

俄铝(00486)拟携手 Braidy 设立美国合营 以生产扁轧铝材产品 已订立意向书，以于美国肯塔基州亚什兰成立合营企业，为美国汽车及运输业生产扁轧铝材产品。Braidy Industries 为美国控股公司，拥有 MIT 研发轻量化解决方案公司 Veloxint 及西北大学研发物料及科技公司 NanoAl。

2019 年一季度河南省对进口铝土矿依存度达 16% 今年一季度河南省氧化铝厂共计消耗进口铝土矿约 94 万吨，对进口矿依存度约 16%，去年同期依存度仅为 0.2%。

卡曼铝业汽车铝轮毂项目正式投产 4 月 11 日晨，位于经开区新三板工业园区内卡曼铝业有限公司汽车铝合金轮毂生产线正式下料投产。该公司主要为海外的批发商和宝马、奥迪、保时捷、凯迪拉克等中高端改装客户服务。

俄铝最大铝厂扩大圆锭产量 俄罗斯联合铝业公司(UC Rusal)的最大铝厂——克拉斯诺雅尔斯克(Krasnoyarsk)铝厂(KRAZ)2018 年建成了一条大圆锭铸造生产线，采用了当前最先进的装备，生产能力 120kt/a，是全球最大此类生产线之一。

天山铝业与两国外公司签署铝土矿供应协议 澳大利亚铝土矿有限公司(Australian Bauxite Limited)4 月 2 日称，天山铝业的代表团队已经完成对 Binjour 铝土矿项目的评估并与当地政府和港务局进行会谈。

中国铝市场周度报告

2019年 第15期 总第232期

中国铝罐拟分拆保宝龙科技上市再递交上市申请 中国铝罐拟分拆保宝龙科技以介绍形式寻求于联交所主板上市，去年10月所递交的文件失效后，日前保宝龙再向联交所递交了上市申请文件，中国通海企业融资担任此次上市独家保荐人。

四、总结与预测

本周氧化铝价格开始企稳回暖。贸易商和社会机构资本入市意愿增加，市场询价积极性变高，整体现货成交有好转现象，部分氧化铝厂挺价惜售。短期来看，整体市场看涨氛围较浓，预计运行区间在2700-3000元/吨。电解铝方面，近期国内宏观面向好，且原料氧化铝价格企稳回升，对铝价形成支撑。此外，旺季国内电解铝库存持续下降，反应市场需求有明显起色；加之，供给端增量有限，支撑铝价回暖。短期来看，铝价仍存上涨空间。

【免责声明】

本研究报告仅供上海钢联电子商务股份有限公司及“我的有色网”客户使用，我的有色网铝研究团队不会因接收人收到本报告而视其为该公司的当然客户。

本研究报告由我的有色网铝研究团队制作，是基于研究团队认为可靠的且目前已公开的信息撰写，我们力求但不保证该信息的准确性和完整性，客户也不应该认为该信息是准确和完整的。同时，本团队不保证文中观点或陈述不会发生任何变更，在不同时期，本团队可发出与本报告所载资料、意见及推测不一致的报告。

我的有色网铝研究团队会适时更新我们的研究，但可能会因某些规定而无法做到，在任何情况下，本报告中的信息或所表述的意见并不构成对任何人的投资建议，也没有考虑到个别客户特殊的投资目标、财务状况或需求。客户应考虑本报告中的任何意见或建议是否符合其特定状况，若有必要应寻求专家意见，本公司及雇员不对使用本报告而引致的任何直接或者间接损失负任何责任。

本报告所载的资料、工具、意见及推测只提供给客户作参考之用，并非作为或被视为出售或购买证券或其他投资标的的邀请或向人作出邀请。

本报告涉及期货、期权及其它衍生工具的交易，因其包括重大的市场风险，因此并不适合所有投资者。在任何情况下，本团队不对任何人因使用本报告中的任何内容所引致的任何损失负任何责任，投资者需自行承担风险。

本报告版权归我的有色网铝研究团队所有，未获得我的有色网铝研究团队事先书面授权，任何人不得对本报告进行任何形式的发布、复制或出版作任何用途，合法取得本报告的途径为本公司网站及本公司授权的渠道。

铝周报主要编写人员：

【铝土矿】

联系人：王皖湘

电话：021-26093895

【氧化铝】

联系人：陆俊杰

电话：021-26093272

【电解铝】

联系人：方艺静

电话：021-26093264

【铝合金、再生铝】

联系人：曾霞

电话：021-26093248

【铝棒】

联系人：佟以来

电话：021-26093898

我的有色铝业资讯 微信号



上海钢联电子商务股份有限公司（300226）

地 址：上海市宝山区园丰路 68 号

资讯监督：李旬

联系人：方艺静

电 话：021-26093264