

我的有色-铝团队

日期/地区	上海	无锡	佛山	长江	南储	沪对粤升贴水
5月6日	14080	14080	14080	14070	14080	0
5月7日	14050	14050	14050	14040	14050	0
5月8日	14080	14080	14080	14070	14080	0
5月9日	14080	14080	14120	14070	14040	-40
5月10日	14170	14170	14210	14160	14130	-40

Mymetal 评述&一周要闻

宏观：人民币低开低走 汇率暂时承压

市场情况：截止5月10日，华东地区铝锭现货周均价为14092元/吨，周环比下跌0.62%；华南地区铝锭现货周均价为14108元/吨，周环比下跌0.61%。市场表现方面，本周现货铝价走势震荡，目前市场流通货源不多，持货商积极出货，大户在市场持续收货，带动市场成交，中间商之间交投占多。下游企业按需采购为主，观望情绪并未消退，市场整体成交尚可。

行业要闻：烟台港迎来全球首艘30万吨级铝矾土载矿船

总结与预测：本周氧化铝价格维持上涨趋势。目前贸易商出货积极，氧化铝厂挺价惜售，下游电解铝厂接货意愿一般，短期维持观望为主，现货成交一般。并且目前由于山西地区进行环保检查，预计后期对部分企业生产造成影响，整体市场看涨氛围较浓。短期来看，我们认为氧化铝价格维持震荡偏强走势，预计运行区间在2800-3100元/吨。电解铝方面，本周铝价走势震荡，市场整体成交尚可。目前来看铝价表现内强外弱，电解铝成本端止跌企稳，加之库存持续下降，消费逐渐好转，对铝价形成支撑。但由于近期宏观面表现动荡，铝价因此受到拖累。后期仍需关注宏观面动向，短期铝价或表现震荡偏强走势。

目 录

一、上游市场及辅料市场分析.....	3
1、进口铝土矿市场评述.....	3
2、国内铝土矿市场评述.....	4
3、国内预焙阳极市场评述.....	5
4、国内氟化铝市场评述.....	7
二、现货市场分析.....	8
1、氧化铝市场分析.....	8
2、电解铝市场分析.....	10
3、铝合金市场分析.....	13
4、铝棒市场分析.....	15
三、热点新闻.....	19
1、本周宏观要闻.....	23
2、本周行业新闻.....	21

一、上游市场及辅料市场分析

1、进口铝土矿市场评述

本周进口铝土矿价格维稳，其中几内亚 AL: 44-45%，SI: 3-4%，CIF: 53-55 美元/吨；澳洲一水 Al: 51-53%，Si: 10-11%，CIF: 39-40 美元/吨；澳洲三水 Al: 48-50%，Si: 8-10%，CIF: 44-46 美元/吨；印尼 Al: 47-49%，Si: 10-11%，CIF: 46-48（美元/吨）；马来西亚 AL: 48%，SI: 8%，CIF: 45（美元/吨）。由于海运费有所上调，进口矿价格有上涨趋势。但由于今年几内亚、澳大利亚等新增项目陆续投产，以及印度、印尼等国家产量增加，进口矿整体供应十分充足，各国之间竞争力较大，我们预计后期进口矿价格维稳为主。

国际市场方面

1. 几内亚孔戴总统表示，几内亚现在要求外国矿企，只要其年开采铝土矿数量达到 1500 万吨的，必须承诺在几投资建设氧化铝厂，将一部分矿石就地加工成氧化铝，提升价值链，提高工业增加值，帮助几内亚逐步实现工业化。赢联盟已经计划投资建设一座年产 140 万吨的氧化铝厂，河南国际矿业也承诺在几当地年产 100 万吨氧化铝，这 2 家企业已经做出了表率。几内亚氧化铝公司(Guinea Alumina Corp.)表示其铝土矿建设已完成 93%，将于今年开始开采，营销和出口。
2. 阿鲁法矿业有限公司(Alufer Mining Limited)正在考虑将几内亚 Bel Air 铝土矿扩建到 1000 万吨/年的运营规模，已进行了初步的工程研究，目前正在进行后续详细的工程研究，将为今后扩大规模提供大致方向。该公司首席

中国铝市场周度报告

2019年 第17期 总第234期

执行官伯尼·普莱尔 (Bernie Pryor) 表示“在迄今为止的运营基础上，我们正在考虑下一阶段的工作，并分析如何从 Bel Air 项目中创造更多价值。我期待在适当的时候向市场介绍我们在这些研究方面取得的进展”。

表 1、中国主要港口进口铝土矿库存

港口	5月5日	5月10日	增减
董家口港	200	240	40
黄岛前湾港	260	230	-30
烟台港	860	910	50
龙口港	630	650	20
日照港	105	110	5
连云港	78	49	-29
钦州港	20	18	-2
曹妃甸	61	56	-5
防城港	0	0	0
威海港	50	55	5
莱州港	300	310	10
汇总 (万吨)	2564	2628	64

数据来源：我的有色网

表 2、本周部分铝土矿船只到港情况

船名	进口量	品名	时间	港口	来源国	接收人	货代
法卡拉瓦	150000	BAUXITE	4-28 0900	龙口港	几内亚	魏桥	外代
欧泊	80733	BAUXITE	4-30 0800	龙口港	牙买加	山铝	外代
HARVEST SKY	89586	BAUXITE	5-1 2000	董家口港	澳大利亚	WEI QIAO	SINO-OCEAN
OCEAN ACE	48545	BAUXITE	5-2 1600	董家口港	澳大利亚	XIN FA	JIANG HAO

数据来源：我的有色网

中国铝市场周度报告

2019 年 第 17 期 总第 234 期

本周港口库存总计 2628 万吨，环比上涨 2.5%，本周烟台港创历史性突破，一船满船 30 万吨几内亚铝土矿到港，由于魏桥、韦力与烟台港大力合作，自 2019 年以来，几内亚的矿石进口量大增，烟台港库存也不断增加。连云港近期到 3 船几内亚铝土矿买家来自香江万基。

表 3、本周波罗的海航运指数

日期	波罗的海干散货运价指数 (BDI)	涨跌
2019 年 4 月 25 日	869	19
2019 年 4 月 26 日	889	20
2019 年 4 月 29 日	913	24
2019 年 4 月 30 日	1011	98
2019 年 5 月 2 日	1032	21
2019 年 5 月 3 日	985	-47
2019 年 5 月 7 日	936	-49
2019 年 5 月 8 日	940	4
2019 年 5 月 9 日	974	34

数据来源：克拉克松

中国铝市场周度报告

2019年 第17期 总第234期

表 4、本周新加坡船舶燃油费行情

日期	IF0380 (重油)		IF0180 (重油)		MDO (轻油)	
	当日价格	涨跌	当日价格	涨跌	当日价格	涨跌
	(\$/MT)	(\$/MT)	(\$/MT)	(\$/MT)	(\$/MT)	(\$/MT)
5月9日	435.5	-0.5	542.5	-	694	-5
5月8日	436	2.5	542.5	-	699	3.5
5月7日	433.5	-6.5	542.5	-	695.5	-4.5
5月6日	440	-7.5	542.5	-	700	0
5月3日	447.5	-7	542.5	-	700	-4
4月29日	454.5	-4.5	542.5	-	704	-4
4月26日	459	-6	542.5	-	708	-7

数据来源：我的钢铁网

本周波罗的海指数 974，比上周 850 上涨 14.6%。波罗的海指数仍在上涨，后期将带动海运费走强。

2、国内铝土矿市场评述

阳泉市场 A/S:4.5 报价 400 元/吨；百色市场 Al:60-65%，Si:9-11% 报价 290 元/吨（不含税价格）；贵阳 Al:60-65%，Si:9-11% 报价 330 元/吨（不含税价格）；三门峡 Al:55-60%，Si:12-13% 报价 390 元/吨（不含税价格）。

中国铝市场周度报告

2019年 第17期 总第234期

表 5、国产矿价格表（分月度）

地区	品位	价格（单位：元/吨）									
		8月	9月	10月	11月	12月	1月	2月	3月	4月	5月
山西	A/S: 4.5	410-450	410-450	410-450	400-440	400-440	380-400	400-420	390-410	380-400	380-400
	A/S: 5.0	450-470	450-470	450-470	440-460	440-460	400-440	460-480	450-470	420-450	420-450
	A/S: 5.5	470-510	470-510	470-510	460-500	460-500	440-480	480-500	470-490	450-470	450-470
	A/S: 6.0	510-550	510-550	510-550	500-540	500-540	480-500	530-550	520-540	500-520	500-520
河南	A/S: 4.5	420-430	420-430	410-420	400-410	400-410	380-400	400-420	390-410	380-400	380-400
	A/S: 5.0	440-450	440-450	430-440	420-430	420-430	400-420	450-480	440-470	420-440	420-440
广西	A/S: 7.0	280-290	280-290	280-290	280-290	280-290	280-290	280-290	280-290	280-290	280-290
贵州	A/S: 6.0	330-350	330-350	330-350	330-350	330-350	330-350	330-350	330-350	320-340	320-340

数据来源：我的有色网

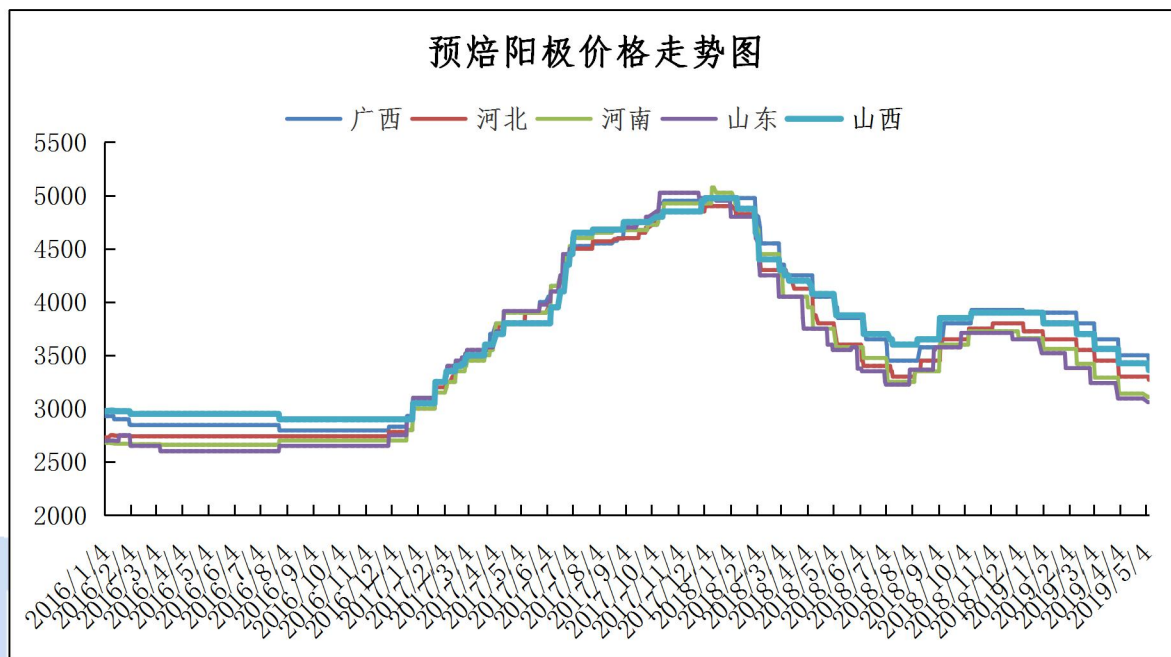
本周国产矿价格维稳为主，目前北方地区整体矿石开采依旧受限，开采成本增加，整体市场矿石报价坚挺。目前山西地区环保检查开始加剧，后期是否会对矿石方面进行进一步的管制尚未明确，但是短期对价格仍有一定支撑作用，我们预计铝土矿价格维稳概率较大。

3. 国内预焙阳极市场评述

本周国内预焙阳极价格小幅下跌。各地区预焙阳极价格如下：山东地区预焙阳极出厂价格 2990-3130 元/吨；河南地区预焙阳极价格 3020-3200 元/吨；西北地区预焙阳极价格 3300-3420 元/吨；东北地区预焙阳极价格 3200-3350 元/吨。原材料本周主流地区地炼中硫石油焦均价 1450 元/吨，较上周上涨 50 元/吨，低硫均价 1600 元/吨，较上周上涨 50 元/吨。山东地区煅后焦普货均价目前在 1650 元/吨，较上周上涨 50 元/吨，指标货 1750 元/吨。煤沥青主流地区均价集中在

3600 元/吨，后期可能稳中趋强。

图一、2016年-2019年5月主流地区预焙阳极月度价格统计



数据来源：我的有色网

成本方面：本周石油焦市场中硫焦价格较上周有所上涨，目前主流地区中硫石油焦均价 1450 元/吨左右。煨后焦价格本周较上周也有上涨，山东地区煨后焦价格 1650-1750 元/吨，上涨幅度 50 元/吨。本周主流地区煤沥青价格在 3600 元/吨左右。

后市预测：5 月份国内预焙阳极大部分地区小幅下跌，原材料石油焦稍有上涨，部分炼厂及下游企业检修计划增多，对石油焦价格形成支撑。预计短期内预焙阳极价格依旧弱势运行。

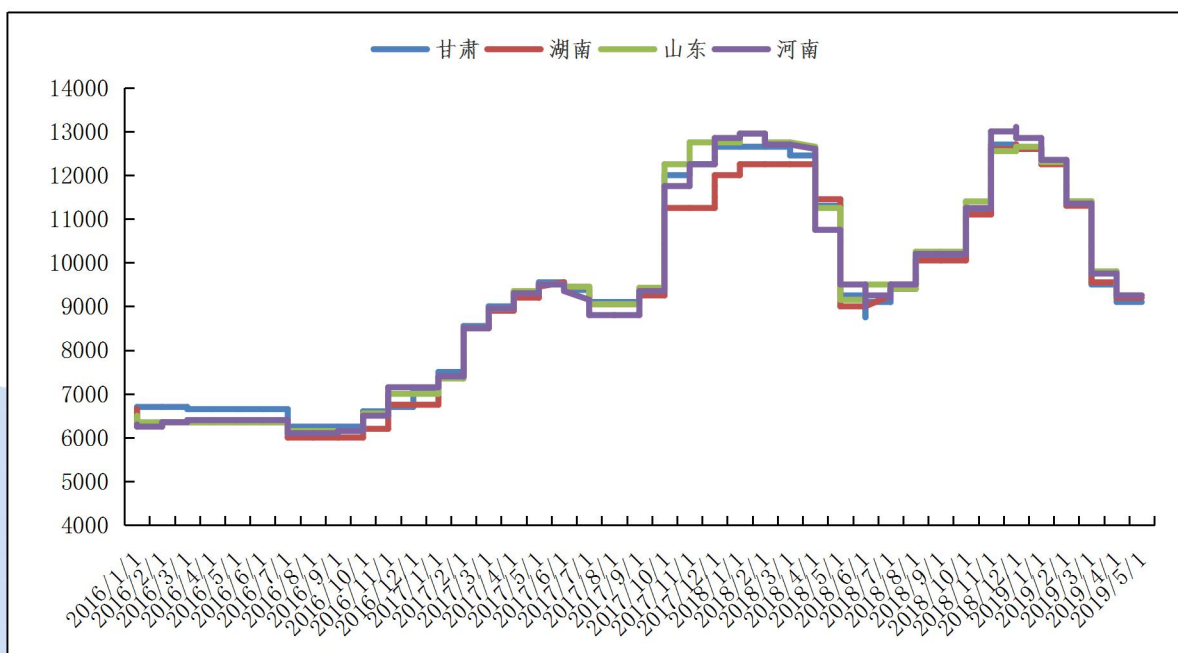
本周国内氟化铝市场价格大部分地区弱势阴跌。各地区综合报价：甘肃地区 8500-9000 元/吨，湖南地区 8500-9200 元/吨，山东地区 8500-9200 元/吨，河

中国铝市场周度报告

2019年 第17期 总第234期

南地区 8500-9200 元/吨。氟化铝市场成交一般，厂家正常出货为主，部分厂家仍持观望情绪。目前主流地区报价维持在 8500-9200 元/吨左右，萤石价格维持高位。下游采购对氟化铝价格拉动有限，预计短期内氟化铝价格可能弱势运行。

图二、2016 年-2019 年 5 月主流地区氟化铝月度价格统计



数据来源：我的有色网

据我的有色网统计，3月我国氟化铝出口量8137.32吨，较上月上涨48.39%，2018年我国累计出口氟化铝约8.77万吨，与去年相比约6.31万吨，上升了38.98%的比重。

后期预测：氟化铝价格这周稍有下跌，氟化铝价格主流地区运行区间在 8500-9200元/吨，下游需求暂无好转，预计短期内国内氟化铝价格会维持弱势运行。

二、现货市场分析

1、氧化铝市场分析

表 6、本周主流地区氧化铝价格

日期	地区	规格	最低价	最高价	涨跌	备注
5月6日-5月10日	山西	A0-1	2830	2870	+110	-
	山东	A0-1	2800	2840	+80	-
	河南	A0-1	2800	2840	+80	-
	广西	A0-1	2730	2770	+40	-
	贵州	A0-1	2730	2770	+40	-
	连云港	A0-1	2900	2940	-100	港口自提
	西澳 FOB	A0-1	348	352	-13	美元/吨

数据来源：我的有色网

本周部分地区市场氧化铝价格报价回暖，整体市场现货成交好转。北方市场报价 2800-2850 元/吨，南方市场报价达到 2700-2800 元/吨。从区域上看，山西氧化铝成交价格为 2830-2870 元/吨。山东氧化铝成交价格为 2800-2840 元/吨。河南氧化铝成交价格为 2800-2840 元/吨。贵州氧化铝成交价格 2730-2770 元/吨。广西氧化铝成交价格为 2730-2770 元/吨。进口氧化铝方面，氧化铝 FOB 澳洲报价为 348-352 美元/吨。连云港氧化铝成交价格报价 2900-2940 元/吨。

港口库存：本周港口库存小幅下跌，港口总计 29 万吨，环比上周上涨 2.11%，目前各港口氧化铝库存维持低位，近期没有预计船只到港。

中国铝市场周度报告

2019年 第17期 总第234期

表 7、中国主要港口氧化铝库存统计

日期	连云港	鲅鱼圈	青岛港	龙口港	防城港	总计
4月26日	0	4	21.3	0	3.1	28.4
5月10日	0	4	21	0	4	29
变化量	-	-	-0.3	-	+0.9	+0.6

数据来源：我的有色网

产能产量方面：1、广西华银铝业有限公司生产线轮流检修，预计影响产量2~3万吨。2、贵州华飞化学工业有限公司氧化铝生产线停产检修完成，目前20万吨氧化铝产能已复产。

长单方面：截至5月1日，2019年4月上旬所三月期铝结算价加权平均值为14086元/吨，以18.5%作价4月份氧化铝长单价为2605.91元/吨，较3月份长单比例价上涨63.8元/吨。

下周预测：本周氧化铝价格维持上涨趋势。目前贸易商出货积极，氧化铝厂挺价惜售，下游电解铝厂接货意愿一般，短期维持观望为主，现货成交一般。并且目前由于山西地区进行环保检查，预计后期对部分企业生产造成影响，整体市场看涨氛围较浓。短期来看，我们认为氧化铝价格维持震荡偏强走势，预计运行区间在2800-3100元/吨。

2、电解铝市场分析

中国铝市场周度报告

2019年 第17期 总第234期

表8、本周（5月6日~5月10日）国内主流市场A00铝锭周均价

日期	上海	无锡	佛山	天津	沈阳	重庆	杭州	临沂	巩义	地区平均价
5月6日	14080	14080	14080	14070	14110	14060	14090	14110	14010	14077
5月7日	14050	14050	14050	14050	14080	14030	14060	14080	13980	14048
5月8日	14080	14080	14080	14070	14110	14070	14090	14110	14010	14078
5月9日	14080	14080	14120	14080	14110	14070	14090	14110	14010	14083
5月10日	14170	14170	14210	14190	14210	14170	14180	14210	14100	14180
周均价	14092	14092	14108	14092	14124	14080	14102	14124	14022	
涨跌幅	-0.62%	-0.62%	-0.61%	-0.52%	-0.54%	-0.60%	-0.62%	-0.25%	-0.55%	

数据来源：我的有色网

现货方面：截止5月10日，华东地区铝锭现货周均价为14092元/吨，周环比下跌0.62%；华南地区铝锭现货周均价为14108元/吨，周环比下跌0.61%。市场表现方面，本周现货铝价走势震荡，目前市场流通货源不多，持货商积极出货，大户在市场持续收货，带动市场成交，中间商之间交投占多。下游企业按需采购为主，观望情绪并未消退，市场整体成交尚可。

现货库存：据我的有色网统计的16地铝锭库存情况来看，截止5月9日，全国主流地区总库存量为140.3万吨，较上周继续减少7.9万吨，较去年同期相比减少35.58%。

中国铝市场周度报告

2019年 第17期 总第234期

表 9、全国主要市场电解铝库存统计（19.4.29-19.5.9）

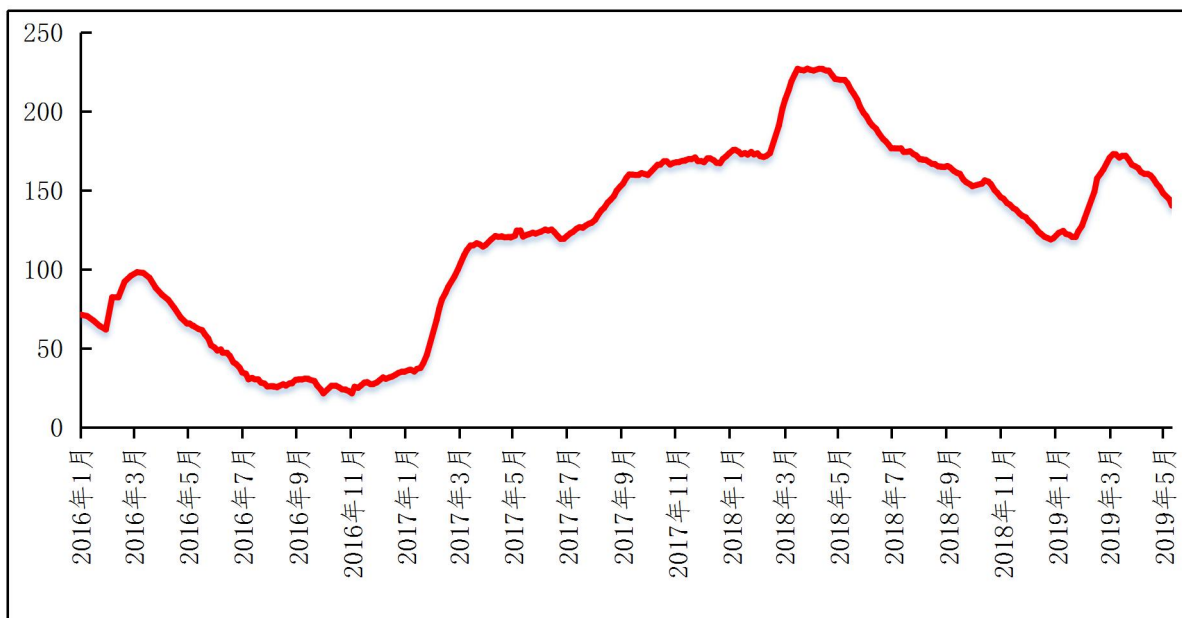
地区	4月29日	5月9日	增减
上海	28.4	27.9	-0.5
无锡	46.8	43.6	-3.2
杭州	6.5	6.5	0
湖州	4.7	4.5	-0.2
宁波	0.3	0.3	0
济南	0.2	0.2	0
佛山	32	30.6	-1.4
海安	2.4	2.2	-0.2
天津	5.7	5.8	0.1
沈阳	0.3	0.2	-0.1
巩义	10.3	8.2	-2.1
郑州	1.4	1.2	-0.2
洛阳	0.7	0.9	0.2
重庆	2.3	2.7	0.4
临沂	1.9	1.6	-0.3
常州	4.3	3.9	-0.4
合计（万吨）	148.2	140.3	-7.9

数据来源：我的有色网

中国铝市场周度报告

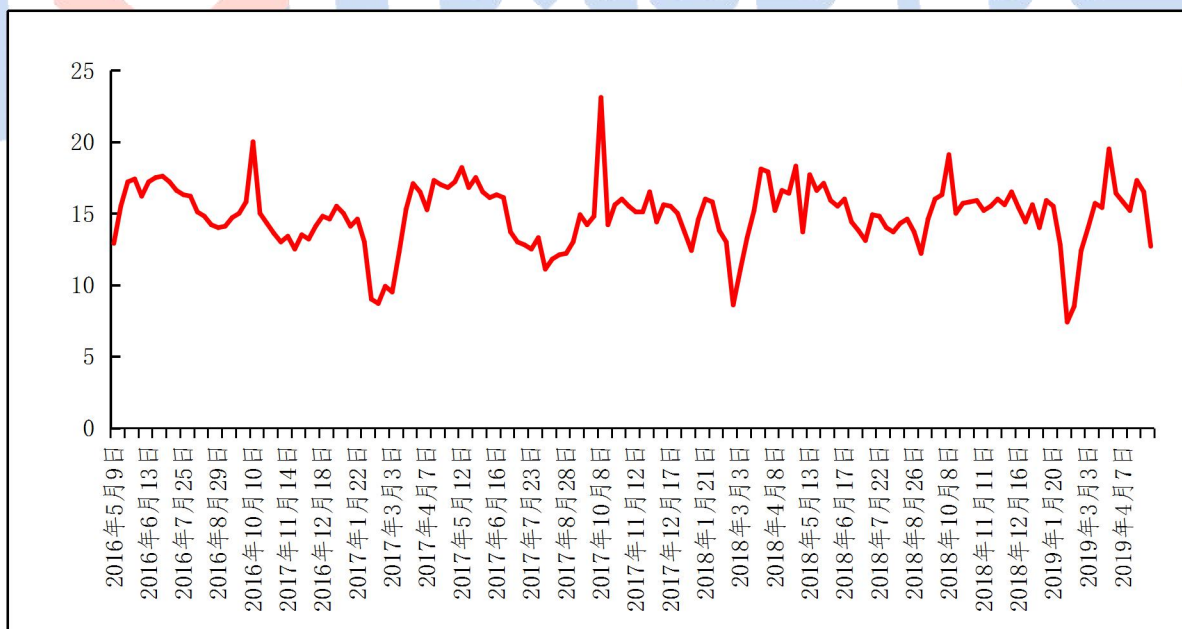
2019年 第17期 总第234期

图3、国内主流市场电解铝库存总量图(万吨)



数据来源：我的有色网

图4、中国主要地区电解铝出库量走势图(万吨)



数据来源：我的有色网

据我的有色网统计：中国主要地区电解铝出库量（2019/5/5-2019/5/10）约12.7万吨，周环比减少3.8万吨，去年同期为13.7万吨。分地区来看，杭州地

中国铝市场周度报告

2019年 第17期 总第234期

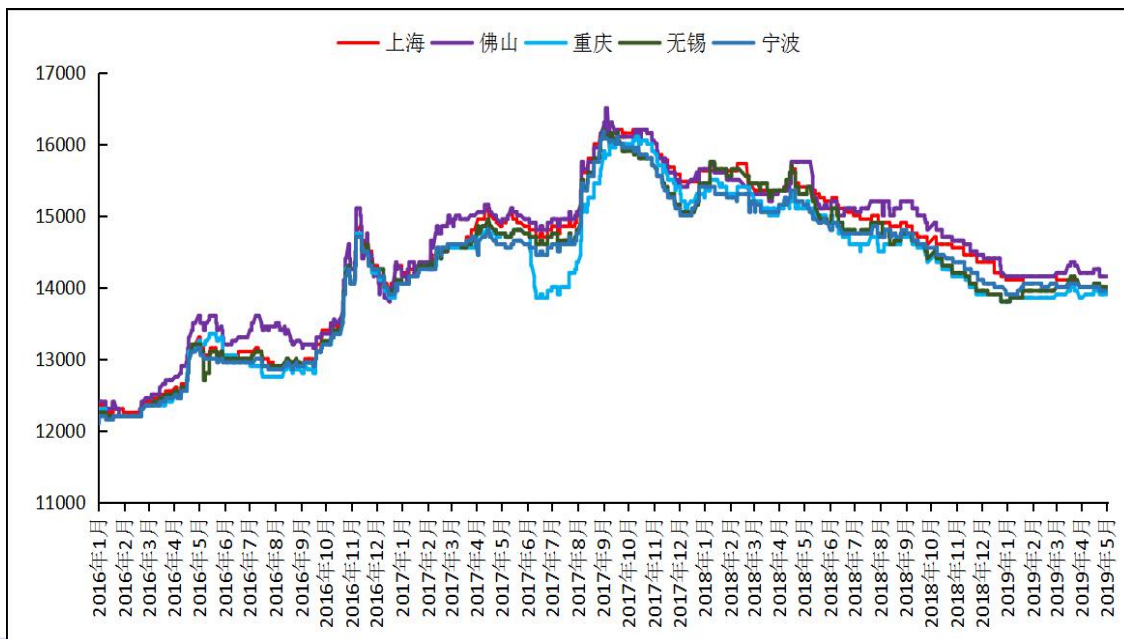
区出库量微幅增加；无锡、佛山地区出量减少明显；上海、天津、沈阳、巩义、重庆地区出库量小幅减少。本次出库总量减少明显，主要是由于五一假期影响，市场无交易，导致出库量下滑。

3、铝合金市场分析

1、再生铝铸造合金锭市场分析

本周再生系铝合金锭国标 ADC12 主流地区均价 50-150 元/吨，华南市场：广东地区均价 14050 元/吨，江苏市场均价 13850 元/吨，江西市场均价 13750 元/吨，河北市场均价 13750 元/吨，河南市场均价为 13800 元/吨，浙江市场均价 13850 元/吨，山东市场均价 13900 元/吨，重庆市场均价 13850 元/吨；湖北市场均价为 13900 元/吨，沈阳市场均价 14000 元/吨。节后市场再生铝价格持续下跌，部分品牌价格一降再降，但产品同质化严重，且下游需求不旺从而谨慎接货，实际成交数量有限；我的有色网预计下周再生铝价格偏弱运行。

图 5、全国主流地区国标 ADC12 价格

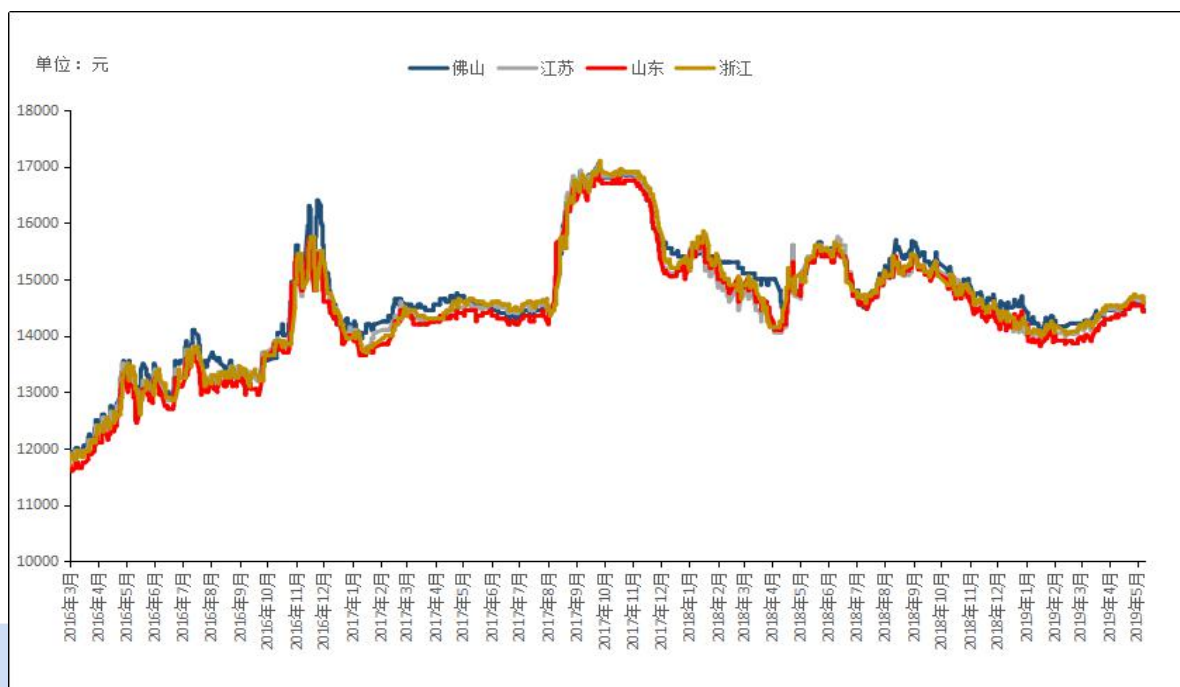


数据来源：我的有色网

2. 原铝系铸造合金锭市场分析

本周原铝长江周均价为 14102 元/吨，较上周均价跌 80 元/吨，南储周均价为 14108 元/吨，较上周跌 72 元/吨。各地区铝合金锭 A356.2 价格情况：目前浙江地区 A356.2 均价为 14750 元/吨，江苏地区均价为 14710 元/吨，山东地区均价为 14630 元/吨，广东地区均价为 14760 元/吨。

图6、全国主流地区 A356.2 铝合金锭价格走势



数据来源：我的有色网

2019年3月,中国铝合金车轮出口额3.54亿美元,同比减少1.7%,出口数量779万只(10kg/只计算),约同比增加5.8%。本周市场整体成交较差,价格下跌,持货商积极抛货,但下游接货不多,多持观望态度,维持按需采购,预计下周有所好转。

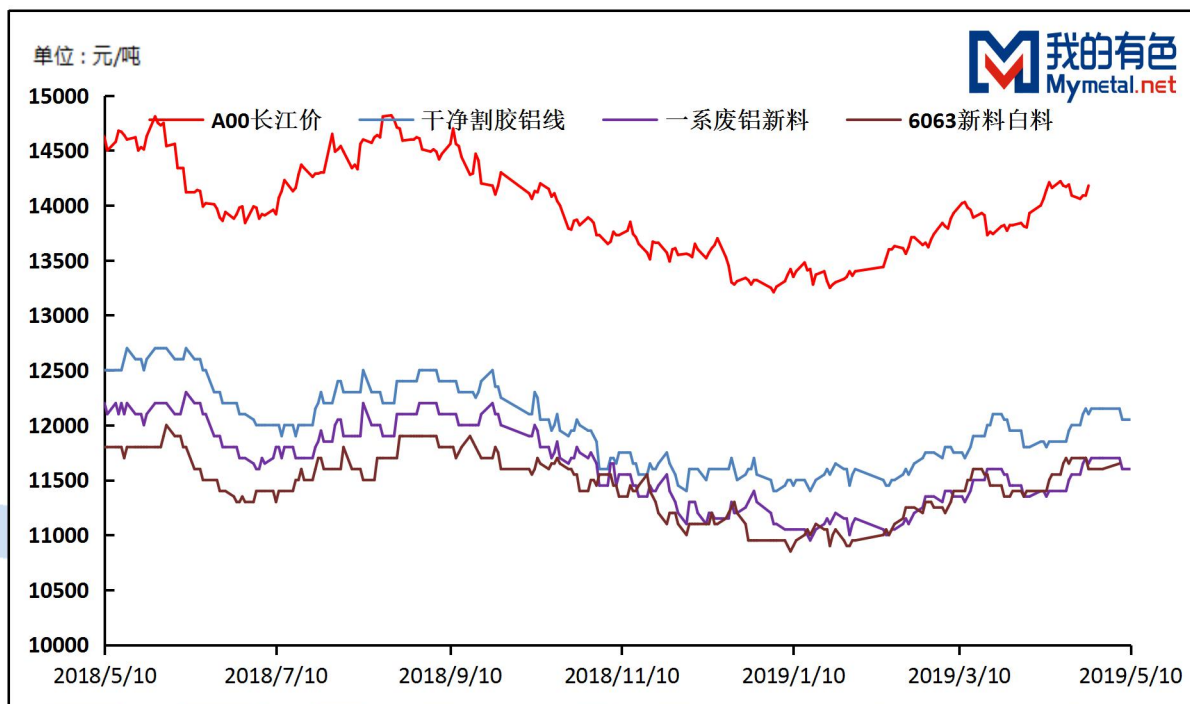
4、废铝市场分析

1. 废铝新料市场分析

本周现货铝价震荡,截止周五 A00 铝价是 14180 元/吨,环比上周五下跌 10 元/吨。本周废铝新料成交表现一般,市场上对于 1,6 系废铝新料需求较大。今日废铝新料市场一系废铝新料今日价格为 11650 元/吨,环比上周下跌 50 元/吨。干净割胶铝线今日价格为 12100 元/吨,环比上周下跌 50 元/吨。6063 新料白

料今日价格为 11650 元/吨，环比上周下跌 50 元/吨。

图7、国内主流废铝新料价格

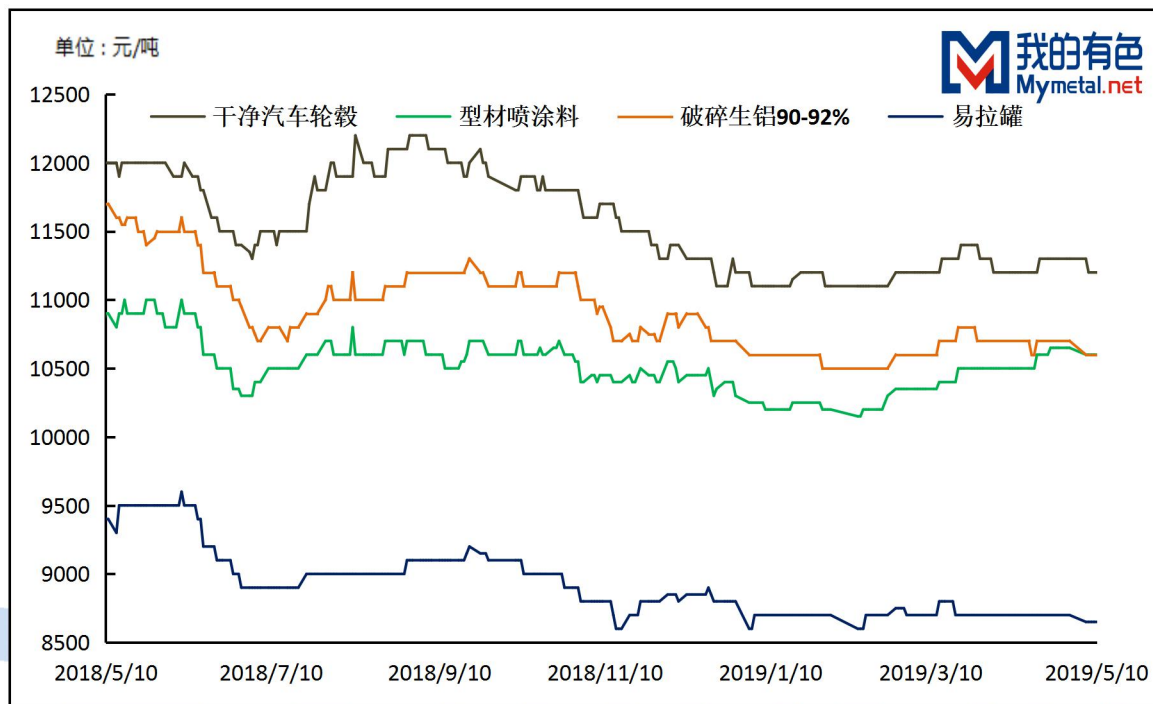


数据来源：我的有色网

2. 废铝旧料市场分析

本周废铝旧料市场成交表现清淡，市场上观望情绪较重，采购减少。本周各地区废铝旧料市场干净汽车轮毂价格今日价格为 11200 元/吨，环比上周下跌 100 元/吨。破碎生铝价格今日价格为 10600 元/吨，环比下跌 100 元/吨。型材喷涂料今日价格为 10600 元/吨，环比上周下跌 50 元/吨。易拉罐今日价格为 8650 元/吨，环比上周下跌 50 元/吨。

图8、国内主流废铝旧料价格



数据来源：我的有色网

6. 本周总结及下周预测

本周铝价震荡偏弱，废铝新料市场成交整体表现一般，市场新料货源偏紧，流通货源偏少，企业采购意愿较强，供应商抬价出货，预计下周废铝新料价格或震荡偏强。废铝旧料市场成交整体表现清淡，市场采购意愿不强。由于宏观不确定因素，企业本周减少了采购量，较比上周，整体的采购量是减少的，企业的到货情况也是少于上周，企业大多以观望为主。供货商出货较为积极，有低价出货现象。随着关税落地后，下周将会恢复正常采购，价格或随市就涨。

5. 铝棒市场分析

本周原铝价格延续震荡上行走势，临近周末，现货铝价基本徘徊在 14100

中国铝市场周度报告

2019年 第17期 总第234期

元/吨左右。而本周国内消费地区加工费仍有调价变动，部分地区价格下调。具体情况，截止本周五，我的有色网对于国内主流地区铝棒加工费：佛山 500~560 元/吨；无锡 360~440 元/吨；包头 140~200 元/吨；巩义 360~400 元/吨；临沂 440~480 元/吨；南昌 360~400 元/吨；甘肃 160~220 元/吨；成都 330~370 元/吨。

表 10、全国主流地区 6063 铝棒加工费明细 规格：Φ90-Φ178 单位：
元/吨

	佛山	无锡	巩义	包头	临沂	南昌
5月6日	520~600	380~460	360~400	140~200	440~480	320~360
5月7日	520~590	380~460	360~400	140~200	440~480	320~360
5月8日	520~580	380~460	360~400	140~200	440~480	360~400
5月9日	520~580	380~460	360~400	140~200	440~480	360~400
5月10日	500~560	360~440	360~400	140~200	440~480	360~400

数据来源：我的有色网

通过上表统计数据，我们可以看到，本周主流消费地区的铝棒加工费仍有调整变动。具体来看：佛山市场，本周当地加工费与上周基本持平，与往年同期相比仍处于低位；规格价差方面，通过我的有色网了解，当地直径 90MM 的规格货源报价主流集中于 520-560 元/吨，与去年同期相比低了 16%，直径 120/127/178MM 的规格货源报价主流集中于 500-550 元/吨，无锡市场，本周当地加工费较稳定，周度区间变化在 20 元/吨间，规格价差方面，大棒比小棒加工费皆有下调，当前市场大小棒的价差缩小至 40 元/吨。南昌市场，汽运大量到货，加工费继续下滑，较周初上调了 40 元/吨，直径 90 加工费低于去年同期 32%，规格价差方面，据

中国铝市场周度报告

2019年 第17期 总第234期

了解,目前南昌市场直径 90MM 的规格货源相较于其他规格的报价高出 30 元/吨。

成交情况,铝锭基价上行,部分消费地加工费有小幅下调。持货商积极出货,且也有一定的询价积极性,而个别地区成交相对尚可,但市场整体交投却仍显一般。川渝地区市场消费步入淡季,成交一般。

表 11、全国五地 6063 铝棒库存表

单位:万吨

	佛山	无锡	南昌	常州	湖州	合计
4月29日	5.15	1.65	0.6	0.80	1.2	9.4
5月9日	5.20	1.7	0.9	0.85	1.3	9.95
变化量	+0.05	+0.05	+0.3	+0.05	+0.1	+0.55

数据来源:我的有色网

库存方面,截止本周,我的有色网对于国内五地铝棒现货显性库存总量统计为 9.95 万吨,相较于上周增加了 0.55 万吨,周度总库存增量相对明显,对比往年同期数据,库存量还处于高位,对比往年同期库存高了将近 25%。分地区来看,南昌地区到货量增加,库存增量最为明显,湖州、佛山、无锡、常州等地分库量皆有少量增加。

2019年4月份6063铝棒各省份产量统计（独家数据）

省份	1月	2月	3月	4月
山东	28.78	31.15	30.35	31.55
新疆	12.15	14.20	15.40	17.65
内蒙	8.70	9.65	14.35	14.25
甘肃	5.30	5.00	7.40	7.90
河南	3.47	4.35	5.56	5.53
青海	2.80	2.51	5.45	7.20
山西	1.95	1.30	1.60	2.00
广西	3.30	3.80	6.28	5.60
贵州	1.90	2.00	4.38	4.35
云南	0.70	0.70	4.06	3.90
重庆	2.00	1.73	2.25	2.26
四川	1.68	1.80	1.80	2.01
宁夏	2.30	2.00	2.90	2.90
陕西	0.50	0.30	0.60	0.65
分月合计	75.03	80.19	102.38	107.75

三、热点新闻

1、本周宏观要闻

人民币对美元中间价创 2 月 15 日以来新低 中证网讯（记者张勤峰）5 月 9 日，银行间外汇市场人民币对美元汇率中间价设于 6.7665 元，较前值下调 69 个基点，并创 2019 年 2 月 15 日以来新低。

人民币低开低走 汇率暂时承压 中证网讯（记者张勤峰）5 月 9 日，银行间外汇市场人民币对美元汇率中间价设于 6.7665 元，较前值下调 69 个基点，并创 2019 年 2 月 15 日以来新低。早间，在岸人民币低开低走，截至 10:17，人民币对美元即期汇率报 6.7965 元，跌 249 个基点。市场人士指出，国际市场上美元指数走强、突发事件性因素以及 4 月部分数据略逊于预期等致使短期内人民币汇率承受多种下行压力。

人民币对美元中间价上调 18 基点 中证网讯（记者张勤峰）5 月 8 日，银行间外汇市场人民币对美元汇率中间价设于 6.7596 元，较前值上调 18 个基点。

人民银行开展 100 亿元逆回购 本月已净投放 500 亿元 上证报中国证券网讯 人民银行 8 日公告称，今日以利率招标方式开展了 100 亿元逆回购操作。鉴于今日无逆回购到期，人民银行实现净投放 100 亿元，本月人民银行已连续投放 500 亿元。

近三个月内人民币对美元汇率中间价再次跌落至 6.76 区间 中新社北京 5 月 7 日电（夏宾）近三个月内，人民币对美元汇率中间价再次跌落至 6.76 区间。中国外汇交易中心 7 日公布人民币对美元汇率中间价为 6.7614，较前一交易日下调 270 个基点，上一次人民币对美元汇率中间价落在 6.76 区间是在今年 2 月 19 日。

中国铝市场周度报告

2019年 第17期 总第234期

多机构预测 4 月 CPI 小幅回升至 2.5%左右 多家机构预测，受猪价油价推升，以及增值税减税对冲影响，4 月物价将小幅回升，CPI 同比增速或在 2.5%左右。交通银行金融研究中心首席经济学家连平认为，4 月 CPI 同比涨幅可能在 2.2%-2.6% 左右，取中值为 2.4%，涨幅相比上月继续小幅回升。

人民币对美元中间价下调 58 个基点 中证网讯（记者张勤峰）5 月 6 日，银行间外汇市场人民币对美元汇率中间价设于 6.7344 元，较前值小幅下调 58 个基点。

4 月份三大人民币汇率指数全线走高 中证网讯（记者张勤峰）中国外汇交易中心 6 日早间公布，2019 年 4 月 30 日 CFETS 人民币汇率指数为 95.63，较上月末升值 0.62%。此外，中国外汇交易中心参考 BIS 货币篮子、SDR 货币篮子计算了人民币汇率指数，2019 年 4 月 30 日上述两个指数分别为 99.37 和 95.60，较上月末分别升值 0.64%和升值 0.39%。

央行未开展逆回购操作 本周净投放 500 亿元 中证网讯（记者张勤峰）5 月 10 日，央行继续停做公开市场逆回购操作，今日无央行逆回购到期，实现零投放零回笼。本周，央行累计开展 500 亿元逆回购操作，实现等额净投放。

CPI、PPI 同比涨幅反弹 通胀仍温和可控 4 月份，居民消费价格指数（CPI）、工业生产者出厂价格指数（PPI）同比涨幅双双反弹，其中，CPI 回升至半年高位，PPI 则超预期升至四个月高点，整体物价水平有所上升。分析人士称，未来 CPI 和 PPI 仍可能上涨，但不存在显著的通胀风险，全年 CPI 涨幅仍会在 3%的控制目标之内。

2、本周行业要闻

巴西 Termomecanica 将在 2021 年前加大对铝投资 巴西铜产品制造商 Termomecanica 决定将 2019-21 年度的大部分预算用于扩大铝部门的规模，此前这种新加工金属的销量有所增长。

迪拜 Dubal 与中国北方工业公司签署合作协议 近日，迪拜投资公司的全资子公司 Dubal Holding 已与中国北方工业公司(Norinco)签署了协议，两家公司承诺在工业、采矿和能源领域展开合作。

Hindalco 旗下 Jharkhand 氧化铝厂发生赤泥泄露事故 印度媒体报道称，Hindalco 旗下 Jharkhand 氧化铝厂有超过 20 名工人因赤泥泄露被埋，并称此次泄露将流向附近 Subarnarekha 河域，影响长度至少百米。

新格集团年产 30 万吨再生铝项目落户邹平 5月7日，新格集团年产 30 万吨再生铝暨环保科技项目签约仪式在邹平市政务中心举行。邹平市政府、新格集团、魏桥创业集团、山东铝协在仪式上签订了四方协议。邹平市委书记皮台田在仪式上致辞。

铝土矿供应增量将来自几内亚等四国 展望未来市场供应，惠誉智库(Fitch Solutions)认为，2019 年全球铝土矿供应增量主要来自几内亚和澳大利亚新上项目，以及印度和印度尼西亚的产量增长。

怡球资源：深挖废旧金属回收领域 2018 年，全球经济增长由同步复苏逐步走向分化，其中，美国经济表现较好，而欧元区、中国等经济体经济增速均出现放

中国铝市场周度报告

2019年 第17期 总第234期

缓态势，根据国家统计局发布数据：2018年，我国国内生产总值突破90万亿元大关，同比增长6.6%，增速有所放缓，但供给侧结构性改革深入推进，改革开放力度加大。

贵州华仁公司电解铝实现满负荷生产 29日，贵州华仁新材料有限公司迎来最后一台电解槽——1303号槽正式启动投产。至此，华仁公司电解铝项目经历612天奋战，实现满负荷生产。贵州华仁经营班子、总承包方中铝国际贵阳分公司、中铝贵州分公司合金化项目现场指挥部主要负责人出席了仪式，与华仁公司员工代表一起见证了这一历史性的时刻。

烟台港迎来全球首艘30万吨级铝矾土载矿船 2019年5月6日中国山东烟台港讯——5月6日，韦立国际集团首次使用30万吨级大船“猎户座”轮(MV. Rigel 1)承运几内亚铝土矿，首航烟台港接卸仪式在西港区矿石码头举行。

中国最大铝土矿进口国推动矿产冶炼本土化 越来越多的非洲国家禁止原材料出口，包括赞比亚、刚果金等国家对未经加工的铜矿、钴矿等出口采取直接禁止、征收高额税费、打击非法采矿和走私等方式，限制出口，推动矿业企业在当地冶炼加工，提高矿业产业对本国经济的贡献。

云南其亚水电铝材一体化项目开工 4月29日上午，云南其亚金属有限公司绿色低碳水电铝材一体化项目在鹤庆兴鹤工业园区西邑工业区长坪子举行开工仪式。

四、总结与预测

本周氧化铝价格维持上涨趋势。目前贸易商出货积极，氧化铝厂挺价惜售，下游电解铝厂接货意愿一般，短期维持观望为主，现货成交一般。并且目前由于山西地区进行环保检查，预计后期对部分企业生产造成影响，整体市场看涨氛围较浓。短期来看，我们认为氧化铝价格维持震荡偏强走势，预计运行区间在 2800-3100 元/吨。电解铝方面，本周铝价走势震荡，市场整体成交尚可。目前来看铝价表现内强外弱，电解铝成本端止跌企稳，加之库存持续下降，消费逐渐好转，对铝价形成支撑。但由于近期宏观面表现动荡，铝价因此受到拖累。后期仍需关注宏观面动向，短期铝价或表现震荡偏强走势。



【免责声明】

本研究报告仅供上海钢联电子商务股份有限公司及“我的有色网”客户使用，我的有色网铝研究团队不会因接收人收到本报告而视其为该公司的当然客户。

本研究报告由我的有色网铝研究团队制作，是基于研究团队认为可靠的且目前已公开的信息撰写，我们力求但不保证该信息的准确性和完整性，客户也不应该认为该信息是准确和完整的。同时，本团队不保证文中观点或陈述不会发生任何变更，在不同时期，本团队可发出与本报告所载资料、意见及推测不一致的报告。

我的有色网铝研究团队会适时更新我们的研究，但可能会因某些规定而无法做到，在任何情况下，本报告中的信息或所表述的意见并不构成对任何人的投资建议，也没有考虑到个别客户特殊的投资目标、财务状况或需求。客户应考虑本报告中的任何意见或建议是否符合其特定状况，若有必要应寻求专家意见，本公司及雇员不对使用本报告而引致的任何直接或者间接损失负任何责任。

本报告所载的资料、工具、意见及推测只提供给客户作参考之用，并非作为或被视为出售或购买证券或其他投资标的的邀请或向人作出邀请。

本报告涉及期货、期权及其它衍生工具的交易，因其包括重大的市场风险，因此并不适合所有投资者。在任何情况下，本团队不对任何人因使用本报告中的任何内容所引致的任何损失负任何责任，投资者需自行承担风险。

本报告版权归我的有色网铝研究团队所有，未获得我的有色网铝研究团队事先书面授权，任何人不得对本报告进行任何形式的发布、复制或出版作任何用途，合法取得本报告的途径为本公司网站及本公司授权的渠道。

铝周报主要编写人员：

【铝土矿】

联系人：王皖湘

电话：021-26093895

【氧化铝】

联系人：陆俊杰

电话：021-26093272

【电解铝】

联系人：方艺静

电话：021-26093264

【铝合金、再生铝】

联系人：朱友文

电话：021-26094482

【铝棒】

联系人：佟以来

电话：021-26093898

我的有色铝业资讯 微信号



上海钢联电子商务股份有限公司（300226）

地 址：上海市宝山区园丰路 68 号

资讯监督：李旬

联系人：方艺静

电 话：021-26093264