

铜价尾盘微幅收涨

短期反弹动力尚存

期货市场

LME、SHFE 期货库存

期货市场	库存(单位:吨)	较前一日涨跌
SHFE	69111	+1406
LME	248000	-3475

数据来源: SHFE, LME

11月6日:

沪铜主力1912合约小幅上涨。开盘报价47300元/吨,日内最高47630元/吨,最低47160元/吨,收盘47190元/吨,涨30元,涨幅0.06%。沪铜主力1912合约全天成交量增加38726手至118704手,持仓量减少3670手至191240手。沪铜主力偏强震荡,尾盘收平,跌落日均线,晚间等待外盘指引。

LME铜开盘5939.5美元/吨,收盘5920美元/吨(备注:亚洲时段LME铜价为当日SHFE收盘15:00实盘价。)

明日观点

受宏观情绪影响,今日沪铜主力呈偏强震荡走势,日间逐渐向下回调,至尾盘收涨0.06%。现货方面,今日市场报价略显僵持,接货商压价情绪明显,整体成交表现较前两日有所下滑。宏观方面,隔夜在岸、离岸人民币兑美元双双收复7整数关口,经贸紧张局势有转好预期,市场乐观情绪发酵,投资者信心得到修复,利好铜价;但美元指数重拾涨势,升至近三周高位,压制铜价反弹趋势。产业端,智利6.1级地震并未对铜矿生产造成实质性影响,但暴力抗议示威活动已持续三周,长时间的扰乱终将对智利铜产业链造成负面影响。当前宏观局势中性偏多,基本面继续给予铜价底部支撑,短期来看铜价仍有向上反弹可能,预计明日运行区间在47000-47400元/吨。

行业热点

【美国9月阴极铜进口量环比增加】

11月5日消息,美国商务部周二公布的数据显示,美国9月阴极铜进口量为60,905,527千克,高于前月的50,653,456千克;1-9月进口总量为483,087,520千克。美国9月阴极铜出口量为5,874,728千克,低于8月的6,965,795千克,今年前九个月出口量累计为64,252,422千克。

【第14批废铜批文批复量为1.11万吨,环比减少近80%】

2019年11月5日,2019年第14批限制类进口固废进口批文公布,涉及废铜批文总量为11110实物吨,环比大幅减少近80%;按照80%的平均品位测算,约合金属量8888吨;此次批文涉及企业20家,主要分布在广东、江西、山东、浙江等地区,主要包括东营方圆、开瑞再生资源、富通新材料、亿宝物资等。

财经日历

每日财经数据

指标	前值	预测值	公布值
英国10月Markit服务业PMI	49.5	49.7	50
美国10月ISM非制造业PMI	52.6	53.5	54.7
美国10月Markit服务业PMI终值	51	51	50.6
美国至11月1日当周API原油库存	-70.8	272.1	430
新西兰第三季度失业率	3.9	4.1	4.2

数据来源: Mymetal

电解铜市场

全国主流市场电解铜升贴水

市场	升水铜	平水铜	湿法铜	备注
上海	升 130	升 90	升 40	9:30-10:30
	升 130	升 90	升 40	10:30-11:00
广东	/	升 30	/	9:30-10:30
	升 60	升 30	/	10:30-11:00
山东		升 20		当月合约
天津		升 40-60		当月合约
重庆		升 90-110		当月合约

数据来源: Mymetal

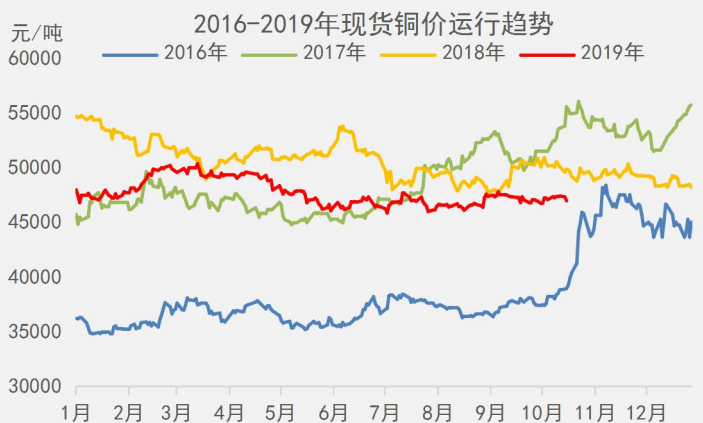
上海市场: 1#升水铜均价 47360 元/吨, 涨 140 元/吨; 平水铜均 47320 元/吨, 涨 130 元/吨; 湿法铜均 47270 元/吨, 涨 140 元/吨; 今日市场交投较前两日有所下滑, 至二节, 市场报价当月票好铜升水 130 元/吨, 平水铜升 90 元/吨, 湿法铜升水 40 元/吨。今日市场早间市场报价高企至升水 100 元左右, 但整体接货表现并不理想, 持货商开始下调报价。至升水 90 左右, 成交有所体现, 接货回升; 但此后接货开始有意识压价至 80 元左右, 成交开始进入僵持格局, 二节时段成交并不理想。今日市场接货表现一般, 成交平平。

广东市场: 报价好铜 47280-47300 元/吨, 涨 160 元/吨; 平水 47250-47270 元/吨, 涨 170 元/吨; 市场贴水收缩, 今日报价转入升水, 报价当月票好铜升水 60 元/吨, 平水铜升水 30 元/吨。今日市场整体成交明显不如前两日, 盘面的回升加之市场升水的挺价走高, 整体成交受限, 表现并不理想。

天津市场: 市场铜报 47270-47290 元/吨, 均价 47280 元/吨, 涨 105 元/吨, 市场报价升 40-60 元/吨; 目前市场大户正常接货, 整体市场交投氛围一般, 成交平平。

山东市场: 今日市场冶炼企业零单出厂升水报价升水 20 元/吨; 目前地区冶炼厂零单供应正常, 成交一般。

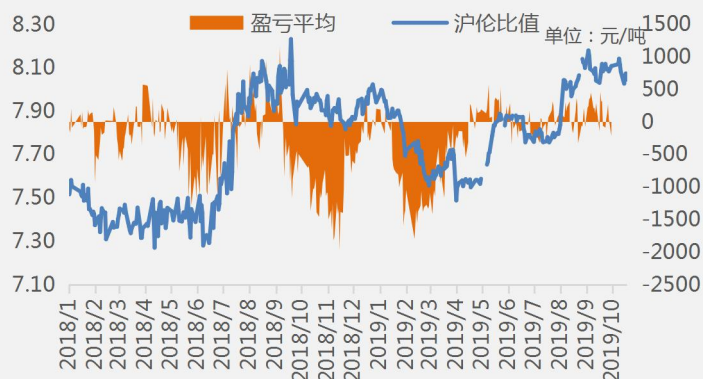
重庆市场: 1#铜 47320-47340 元/吨, 均价 47330 元/吨, 涨 130 元/吨, 市场报 90-110 元/吨, 下游需求表现一般, 市场成交平平。



数据来源: Mymetal



数据来源: Mymetal



2019年10月25日-11月1日全国主要市场铜库存统计 (单位: 万吨)

市场	11月1日	10月25日	增减
期交所(全国) 完税总计	14.99	14.3	0.69
期交所(上海)	9.64	8.87	0.77
期交所(广东)	4	3.98	0.02
期交所(江苏)	1.17	1.24	-0.07
期交所(浙江)	0.18	0.21	-0.03
期交所(江西)	0	0	0
上海(非期交所)	0.6	0.6	0
广东(非期交所)	1.87	1.56	0.31
重庆	0.22	0.2	0.02
天津	0.16	0.22	-0.06
保税库(合计)	24.7	25.5	-0.8
全国(合计)	17.84	16.88	0.96

注: 全国(合计) = 期交所(全国) + 非期交所(上海) + 非期交所(广东) + 重庆 + 天津

数据来源: Mymetal

废铜市场

今日废铜价格较昨日上涨 100 元/吨，不含税的报价，1#光亮铜华东地区回收报价 43300 元/吨，华南地区回收报价 43400 元/吨，华北地区回收报价 43300 元/吨，广东地区今日精废差为 1343 元/吨，精废差较昨日扩大，据我的有色网了解，北方市场环保督查严谨，废铜成交较清淡，华南市场废铜厂家表示废铜货源偏紧，市场成交较弱，或将转型。

下游市场

铜杆：今日华北市场 8mm 铜杆加工费下调 50，报 600 元/吨；山东市场 8mm 铜杆加工费 700-750 元/吨；江苏市场 8mm 铜杆加工费 500-550 元/吨；浙江市场 8mm 铜杆加工费 500-550 元/吨出厂；江西市场 8mm 铜杆加工费 500-550 元/吨；华南市场 8mm 国产竖炉加工费报 450 元/吨，进口线加工费报 650 元/吨。今日市场普遍成交都较为一般，正常出货。

铜板带：洛阳 T2 紫铜带均价 53740 元/吨，上涨 100 元/吨，H62 黄铜带均价 44180 元/吨，持平。宁波 T2 紫铜带均价 53300 元/吨，上涨 100 元/吨，H62 黄铜带均价 44750 元/吨，持平。安徽市场 10 月产量环比略微上升，增幅 4%，电子板块需求有所改善，加工费不变。浙江市场 10 月产量环比基本持平，成交平平，加工费不变，交货期有所延长。

铜棒：上海 T2 紫铜棒 50410 元/吨，涨 130 元/吨；H62 黄铜棒 41360 元/吨，涨 100 元/吨；宁波 T2 紫铜棒 52660 元/吨，涨 130 元/吨；H62 黄铜棒 41460 元/吨，涨 100 元/吨；今日调研江苏市场，铜棒订单量尚可，合金棒材订单量较为稳定。

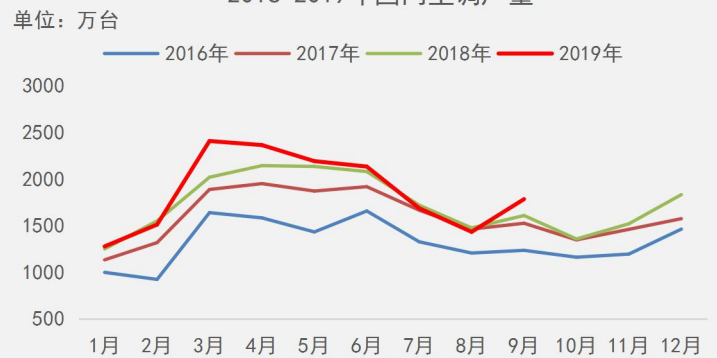
铜管：深圳 TP2 紫铜管 52640 元/吨，涨 130 元/吨；H62 黄铜管 45400 元/吨，涨 100 元/吨；青岛 TP2 紫铜管 53590 元/吨，涨 130 元/吨；H62 黄铜管 45750 元/吨，涨 100 元/吨。今日调研甘肃精密铜管市场，月产能约 400 吨/月，相比 7 月 8 月下游消费低迷时期，订单量尚可，产能利用率 90% 以上。

2017-2019年1#光亮铜精废差变化走势图



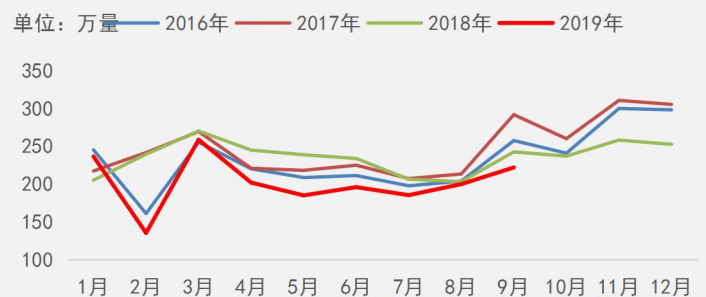
数据来源：Mymetal

2016-2019年国内空调产量



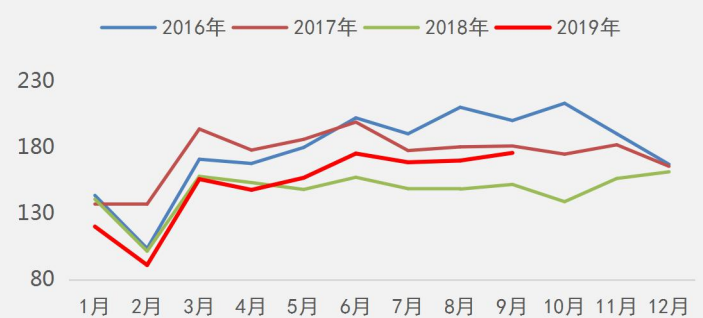
数据来源：国家统计局

2016-2019年国内汽车产量



数据来源：国家统计局

2016-2019年国内铜材总产量



数据来源：国家统计局

编辑指导：

 王宇 021-26093257

研究团队：



刘玉婷

021-66896853



孟文文

021-26093897



肖传康

021-26094277



彭 婷

021-26093817



卢海丹

021-26093414

扫码关注：



公众号



网页



现货交易 QQ 群

免责声明：

本研究报告仅供上海钢联电子商务股份有限公司“我的有色网”客户使用，我的有色网铜研究团队不会因接收人收到本报告而视其为本公司的当然客户。

本研究报告由我的有色网铜研究团队制作，是基于研究团队认为可靠的且目前已公开的信息撰写，我们力求但不保证该信息的准确性和完整性，客户也不应该认为该信息是准确和完整的。同时，本团队不保证文中观点或陈述不会发生任何变更，在不同时期，本团队可发出与本报告所载资料、意见及推测不一致的报告。

我的有色网铜研究团队会实时更新我们的研究，但可能会因某些规定而无法做到，在任何情况下，本报告中的信息或所表述的意见并不构成对任何人的投资建议，也没有考虑到个别客户特殊的投资目标、财务状况或需求。客户应考虑本报告中的任何意见或建议是否符合其特定状况，若有必要应寻求专家意见，本公司及雇员不对使用本报告而引致的任何直接或者间接损失负任何责任。

本报告所载的资料、工具、意见及推测只提供给客户作参考之用，并非作为或被视为出售或购买证券或其他投资标的的邀请或向人作出邀请。

本报告涉及期货、期权及其它衍生工具的交易，因其包括重大的市场风险，因此并不适合所有投资者。在任何情况下，本团队不对任何人因使用本报告中的任何内容所引致的任何损失负任何责任，投资者需自行承担风险。

本报告版权归我的有色网铜研究团队所有，任何人不得对本报告进行任何形式的发布、复制或出版作任何用途，合法取得本报告的途径为本公司网站及本公司授权的渠道。