

月报

中国锡市场报告

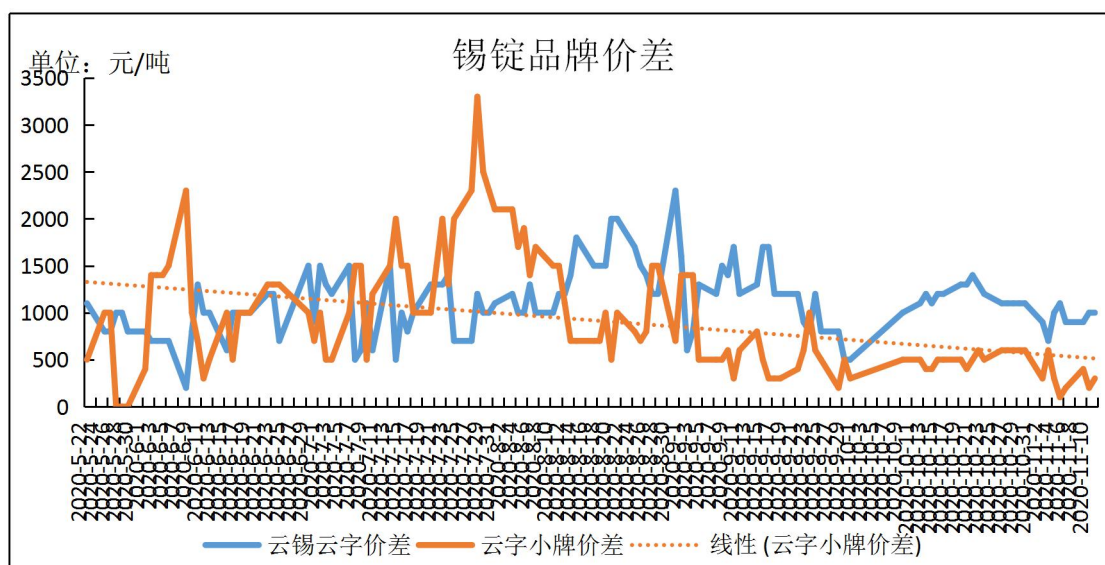
第6期 总第6期

Mymetal Tin Report

上海钢联电子商务股份有限公司 发布

2020.11.12

本月要点 HIGHLIGHTS



数据来源：钢联数据

宏观

中国前三季度 GDP 同比增长 0.7%。

市场情况

10 月上海现货锡锭价格运行区间 144000-147000 元/吨，月均价 145770 元/吨，较上月均价上涨 1400 元/吨或 0.97%。本月中旬锡价高位横盘震荡，市场成交多以套盘商接货为主，消费者观望刚需拿货；下旬锡价下挫，消费者积极入市补库拿货，贸易商前期所做库存积极出货，市场成交火热。

行业要闻

印尼 10 月出口精炼锡 4522.5 吨，同比下降 22%。

美国 9 月锡进口为 2,072,588 千克，锡出口为 181,451 千克。

总结与预测

我的有色网对锡行业人士进行调研得知，认为 11 月锡锭价格将上涨的占比为 38%，认为 11 月锡锭价格下跌的比例为 34%，看震荡的比例为 28%。

目 录

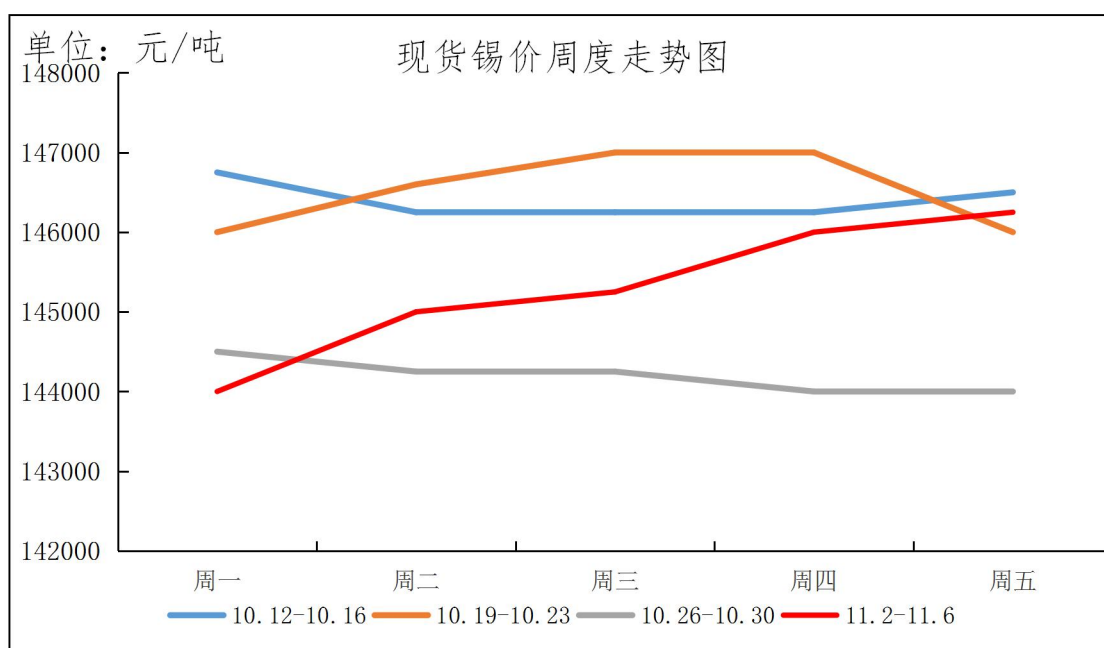
CONTENTS

一、锡市价格回顾.....	3
二、锡市基本数据.....	4
三、锡期货库存.....	7
四、锡价展望.....	8

一、锡市价格回顾

10月上海现货锡锭价格运行区间144000-147000元/吨，月均价145770元/吨，较上月均价上涨1400元/吨或0.97%。本月中旬锡价高位横盘震荡，市场成交多以套盘商接货为主，消费者观望刚需拿货；下旬锡价下挫，消费者积极入市补库拿货，贸易商前期所做库存积极出货，市场成交火热。

图一 现货锡价周度走势图



数据来源：钢联数据

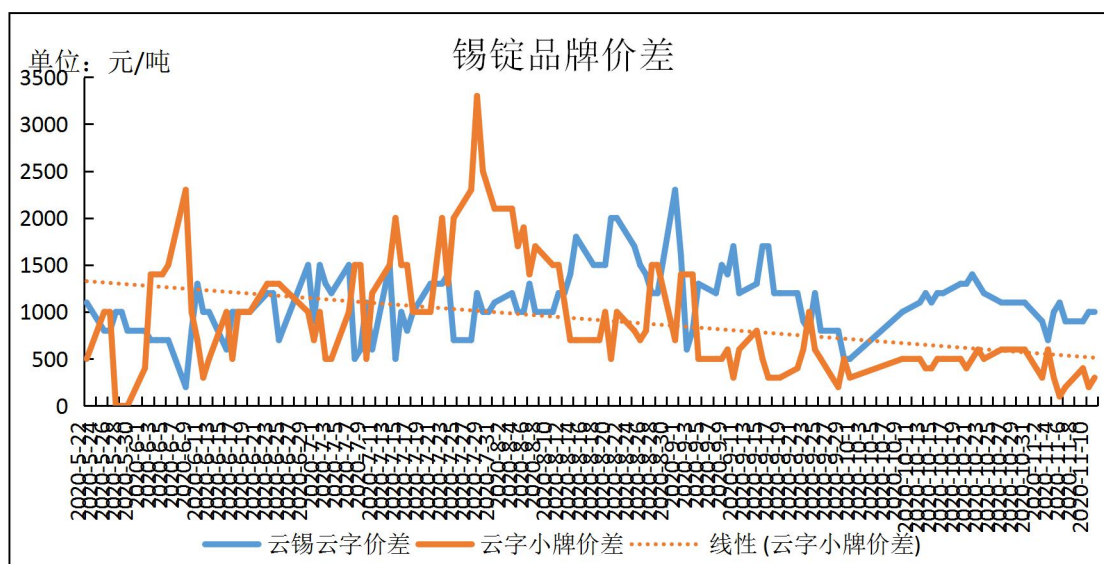
图二：上海现货锡锭价格走势



数据来源：钢联数据

现货市场对沪期锡主力合约套盘云锡升水 700-1200 元/吨，普通云字贴水 700 至升水 100 元/吨，小牌贴水 1200-贴水 500 元/吨。锡锭期现结构重新转变为贴水结构，中旬套盘商积极向冶炼厂拿货做库存，下旬锡价下跌时积极去库，消费者拿货较火热，也有部分囤货行为。锡精矿加工费一直处于低位，小牌冶炼厂受制于原料紧张，小牌供应受限，存在挺价行为，云字小牌价差呈缩窄趋势。

图三：锡锭品牌价差

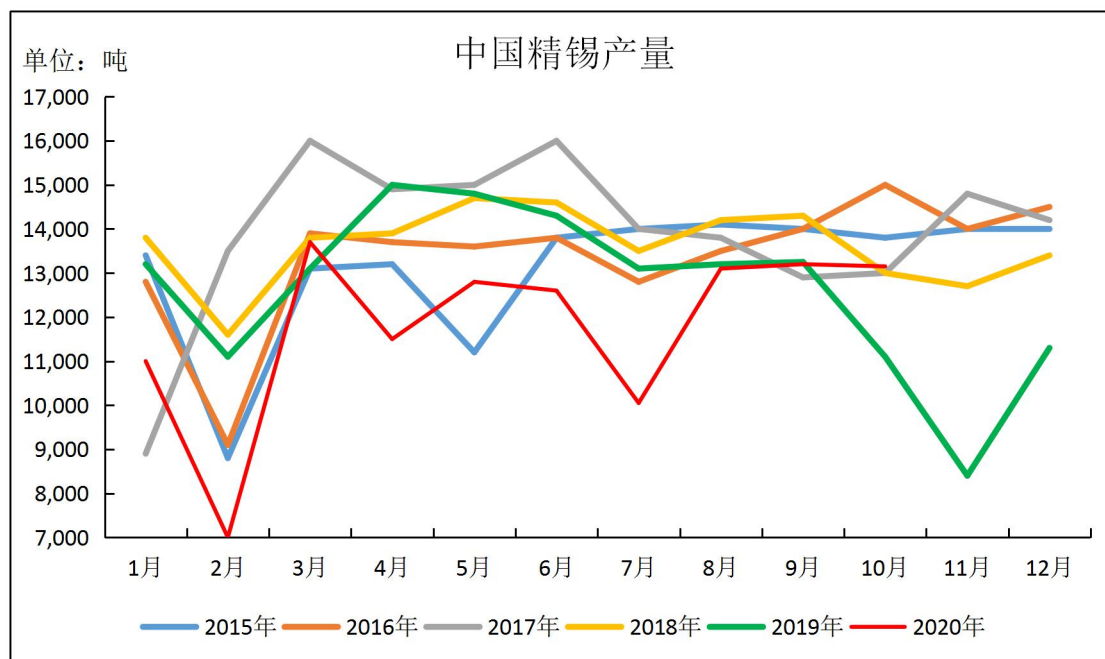


数据来源：钢联数据

二、锡市基本数据

10月中国精锡产量13150吨，环比基本持平，同比大增18.47%。国庆期间绝大部分冶炼厂保持正常生产，产量稳定。同时受制于锡精矿供应紧张以及加工费低迷，冶炼厂提产受限。

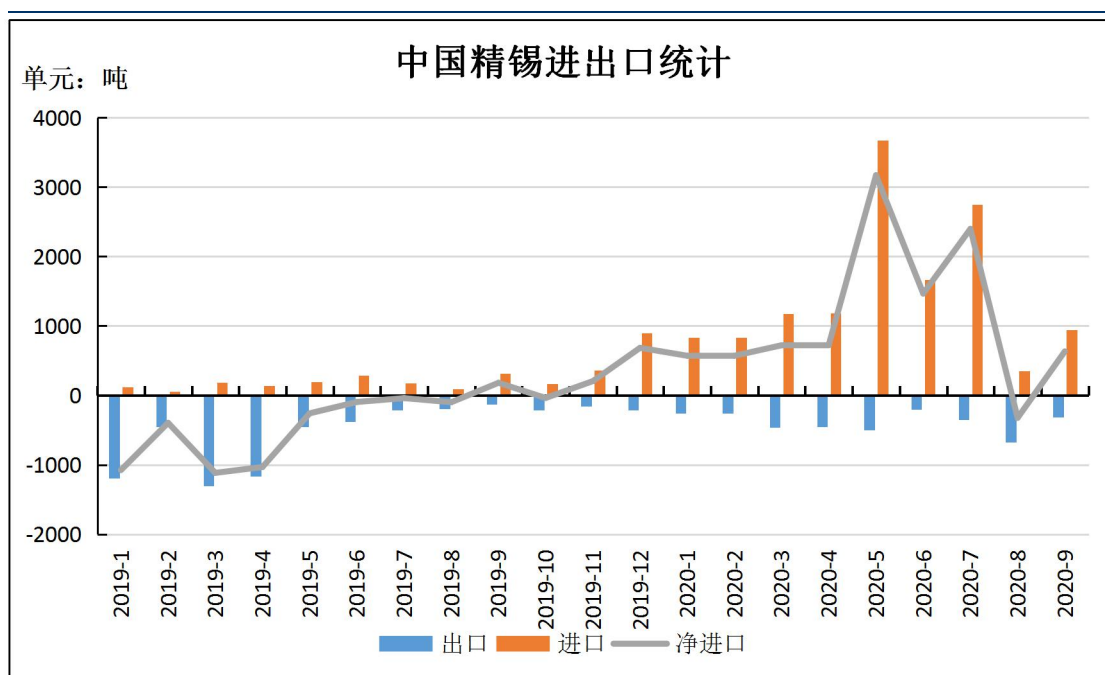
图四：中国精锡产量



数据来源：钢联数据

9月份精锡进口量为949吨，环比增长172.7%，出口量为316吨，净进口633吨。其中从印尼进口796吨，马来西亚进口50吨。

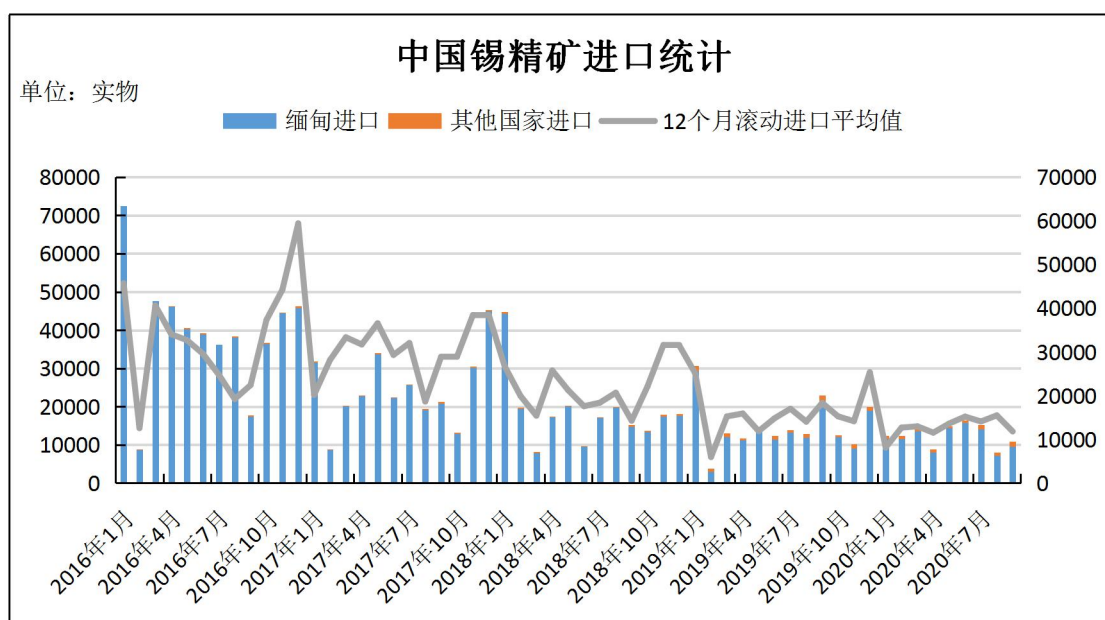
图五：中国精锡进出口统计



数据来源：中国海关

9月中国进口锡矿砂及其精矿 10964 吨，环比增长 35.7%，同比减少 52.1%。其中缅甸进口量 9644 吨，占比 88%。其他进口地区还有澳大利亚、老挝、越南、俄罗斯、刚果（金）、刚果（布）、尼日利亚等地。

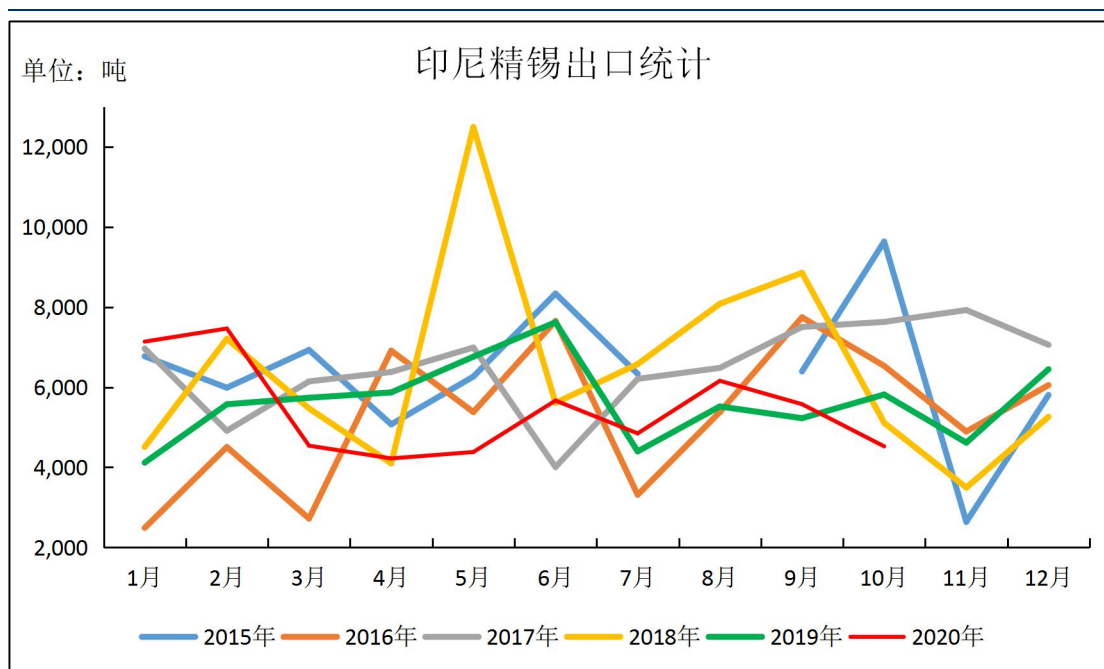
图六：中国锡精矿进口统计



数据来源：中国海关

10月印尼精锡出口 4522.50 吨，环比下滑 19%，同比下滑 22%。

图七：印尼精锡出口统计

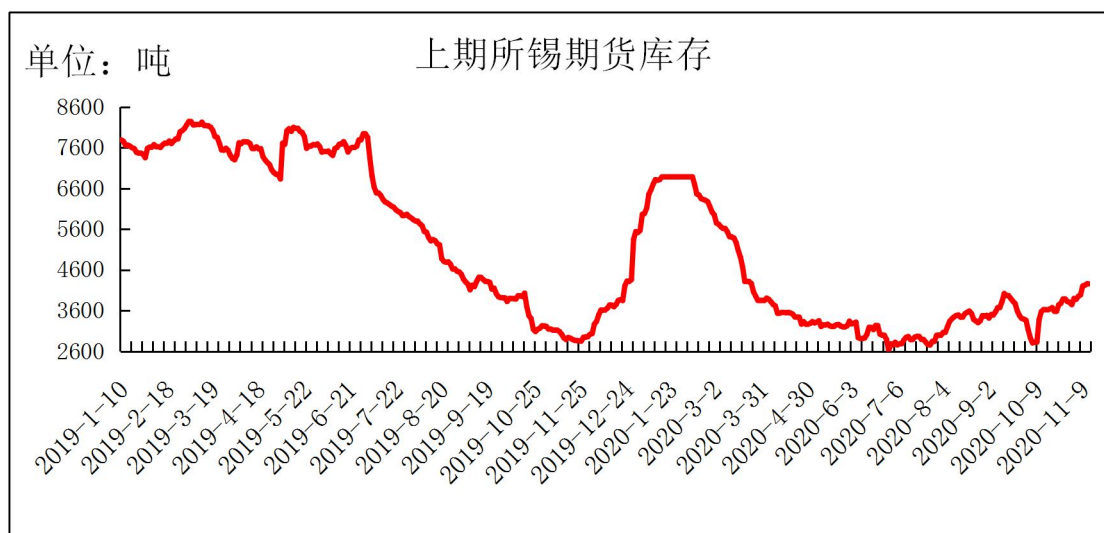


数据来源：印尼贸易部

三、锡期货库存

10月末上期所锡锭期货库存 3801 吨，比上月末库存 2826 吨增加 975 吨。上期所锡锭期货库存回升。

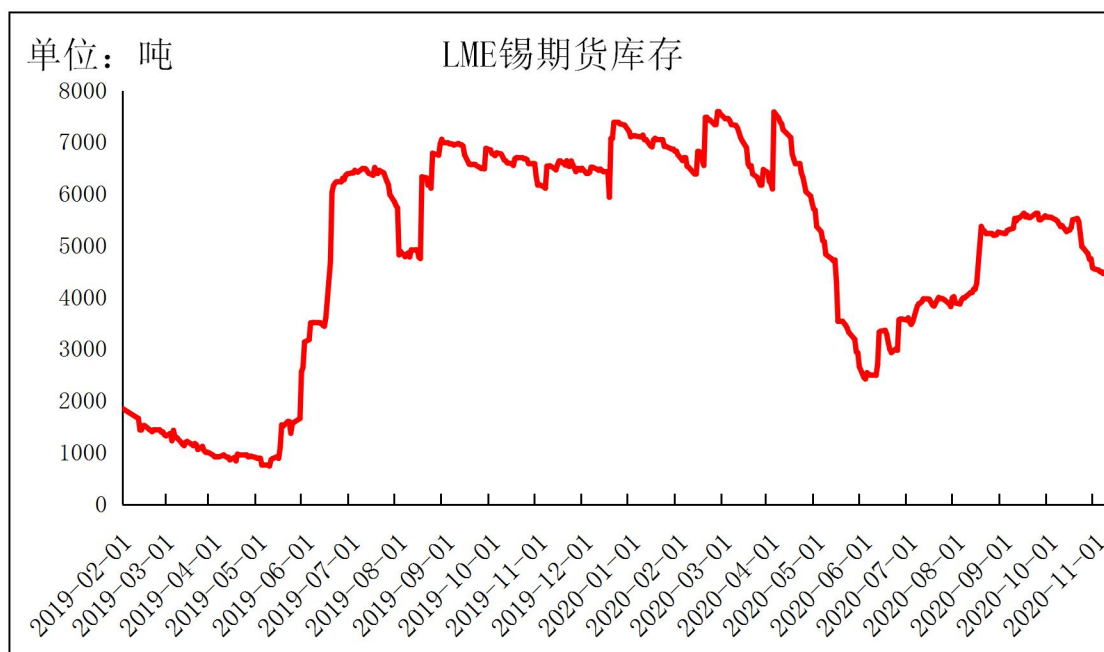
图八：上期所锡期货库存



数据来源：钢联数据

10月末 LME 锡期货库存 4555 吨，较上月末库存 5555 吨减少 1000 吨，LME 锡期货库存下滑。

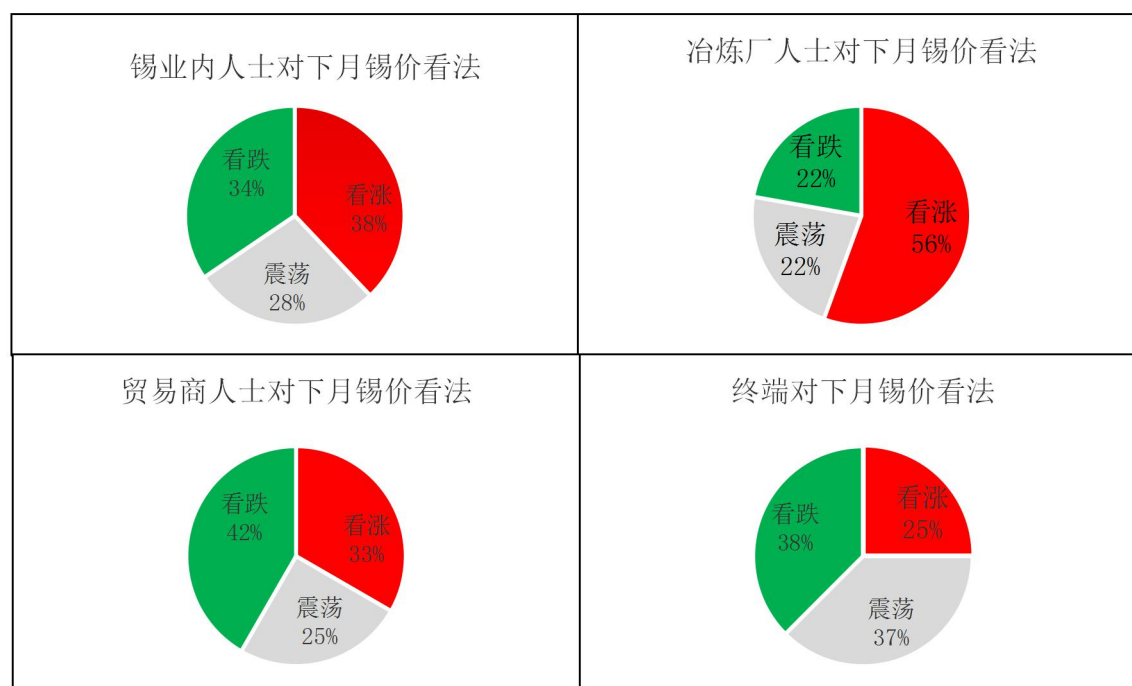
图九：LME 锡期货库存



数据来源：钢联数据

四、锡价展望

图十：锡业内人士对下月锡价看法



数据来源：我的有色网

我的有色网对锡行业人士进行调研得知,认为 11 月锡锭价格将上涨的占比为 38%,认为 11 月锡锭价格下跌的比例为 34%,看震荡的比例为 28%。锡精矿供应方面随着缅甸雨季过去,生产恢复,国内锡精矿紧张将得到一定缓解,同时我国也拓展了从其他国家渠道进口锡精矿,国内原料供应在四季度会得到缓解。我的有色网认为,11 月锡价或将延续震荡走势,振幅区间或将继续保持窄幅。

» 免责声明 DISCLAIMER

本研究报告仅供上海钢联电子商务股份有限公司及“我的有色网”客户使用，我的有色网锡研究团队不会因接收人收到本报告而视其为公司的当然客户。

本研究报告由我的有色网锡研究团队制作，是基于研究团队认为可靠的且目前已公开的信息撰写，我们力求但不保证该信息的准确性和完整性，客户也不应该认为该信息是准确和完整的。同时，本团队不保证文中观点或陈述不会发生任何变更，在不同时期，本团队可发出与本报告所载资料、意见及推测不一致的报告。

我的有色网锡研究团队会适时更新我们的研究，但可能会因某些规定而无法做到，在任何情况下，本报告中的信息或所表述的意见并不构成对任何人的投资建议，也没有考虑到个别客户特殊的投资目标、财务状况或需求。客户应考虑本报告中的任何意见或建议是否符合其特定状况，若有必要应寻求专家意见，本公司及雇员不对使用本报告而引致的任何直接或者间接损失负任何责任。

本报告所载的资料、工具、意见及推测只提供给客户作参考之用，并非作为或被视为出售或购买证券或其他投资标的的邀请或向人作出邀请。

本报告涉及期货、期权及其它衍生工具的交易，因其包括重大的市场风险，因此并不适合所有投资者。在任何情况下，本团队不对任何人因使用本报告中的任何内容所引致的任何损失负任何责任，投资者需自行承担风险。

本报告版权归我的有色网锡研究团队所有，未获得我的有色网锡研究团队事先书面授权，任何人不得对本报告进行任何形式的发布、复制或出版作任何用途，合法取得本报告的途径为本公司网站及本公司授权的渠道。



编辑指导：施宏倡 021-66896541

研究团队：施宏倡 丁文强

扫描关注：



公众号



网页



手机版