

月报

中国锡市场报告

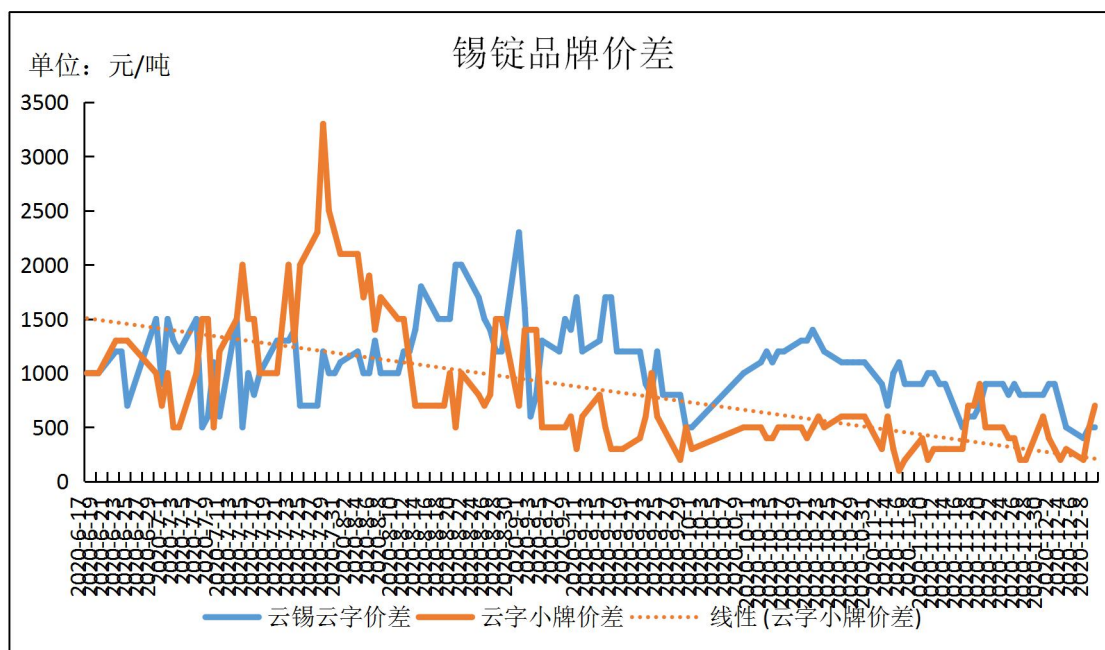
第 7 期 总第 7 期

Mymetal Tin Report

上海钢联电子商务股份有限公司 发布

2020. 12. 10

本月要点 HIGHLIGHTS



数据来源：钢联数据

宏观

中国 10 月规模以上工业增加值同比增 6.9%，预期增 6.5%，前值增 6.9%。

市场情况

11 月上海现货锡锭价格运行区间 144000-150500 元/吨，月均价 146500 元/吨，较上月均价上涨 730 元/吨或 0.5%。本月沪锡整体震荡走高，月初锡价处相对低位，消费商积极入市询价拿货；中旬开始锡价大幅拉升，消费商询价拿货积极性大减，而套盘商则随着沪锡拉涨积极入市拿大贴水货源套盘保值；下旬锡价震荡走低，消费商重新入市拿货，套盘商货源亦在此期间大量消耗。整体来看本月市场成交弱于上月。

行业要闻

11 月印尼精锡出口 4551.75 吨，环比增长 0.65%，同比下滑 1.35%。

WBMS：2020 年 1-9 月全球锡市供应短缺 1.78 万吨。

总结与预测

我的有色网对锡行业人士进行调研得知，认为 12 月锡锭价格将上涨的占比为 43%，认为 11 月锡锭价格下跌的比例为 27%，看震荡的比例为 30%。

目 录

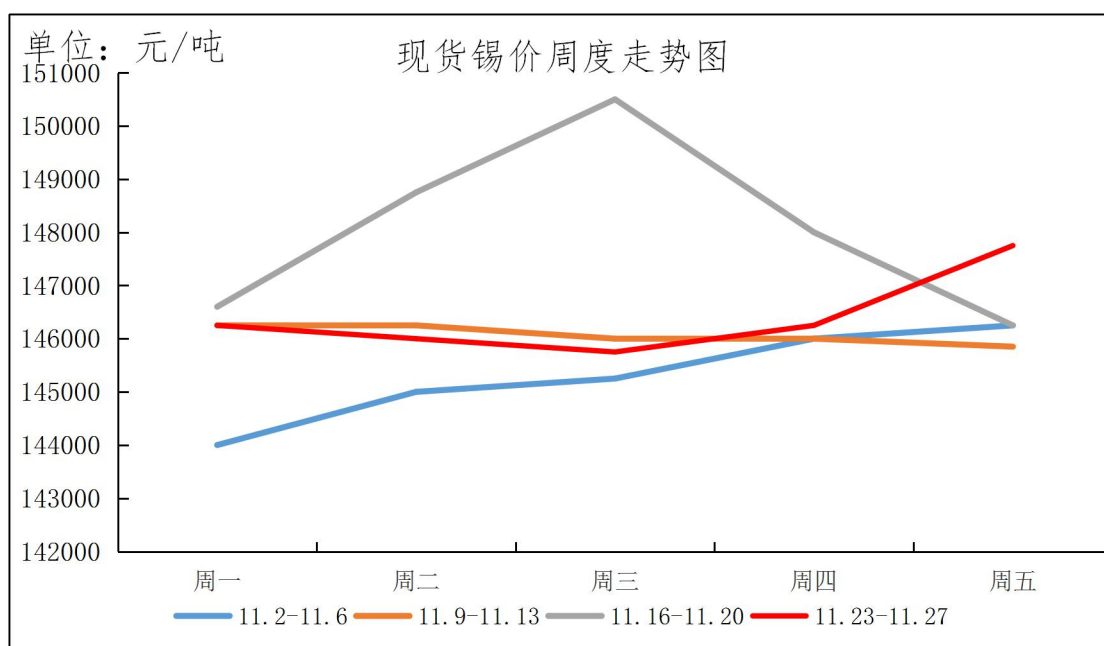
CONTENTS

一、锡市价格回顾.....	3
二、锡市基本数据.....	5
三、锡期货库存.....	7
四、锡价展望.....	8

一、锡市价格回顾

11月上海现货锡锭价格运行区间144000-150500元/吨，月均价146500元/吨，较上月均价上涨730元/吨或0.5%。本月沪锡整体震荡走高，月初锡价处相对低位，消费商积极入市询价拿货；中旬开始锡价大幅拉升，消费商询价拿货积极性大减，而套盘商则随着沪锡拉涨积极入市拿大贴水货源套盘保值；下旬锡价震荡走低，消费商重新入市拿货，套盘商货源亦在此期间大量消耗。整体来看本月市场成交弱于上月。

图一 现货锡价周度走势图



数据来源：钢联数据

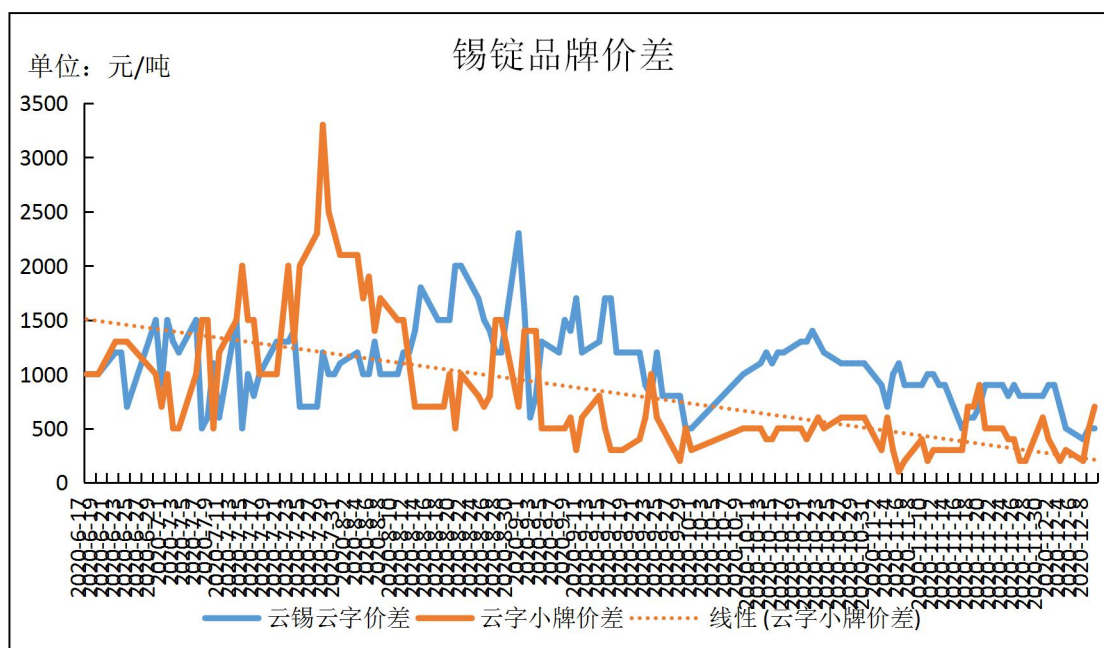
图二：上海现货锡锭价格走势



数据来源：钢联数据

现货市场对沪期锡主力合约套盘云锡平水至升水 1200 元/吨，普通云字贴水 600 至升水 300 元/吨，小牌贴水 1500 元/吨至平水。锡锭期现结构除云锡外以贴水结构为主，尤其 11 月中旬锡价大幅冲高之际，云字最大贴水 600，小牌最大贴水 1500。本月整体冶炼厂紧跟盘面涨幅，对贸易商及消费者让利贴水稳定在一个水平线上，并未因沪锡大幅拉涨而让利扩大贴水，反应当前矿端紧张仍未明显改善，货源仍显紧张。云字小牌价差持续走低。

图三：锡锭品牌价差

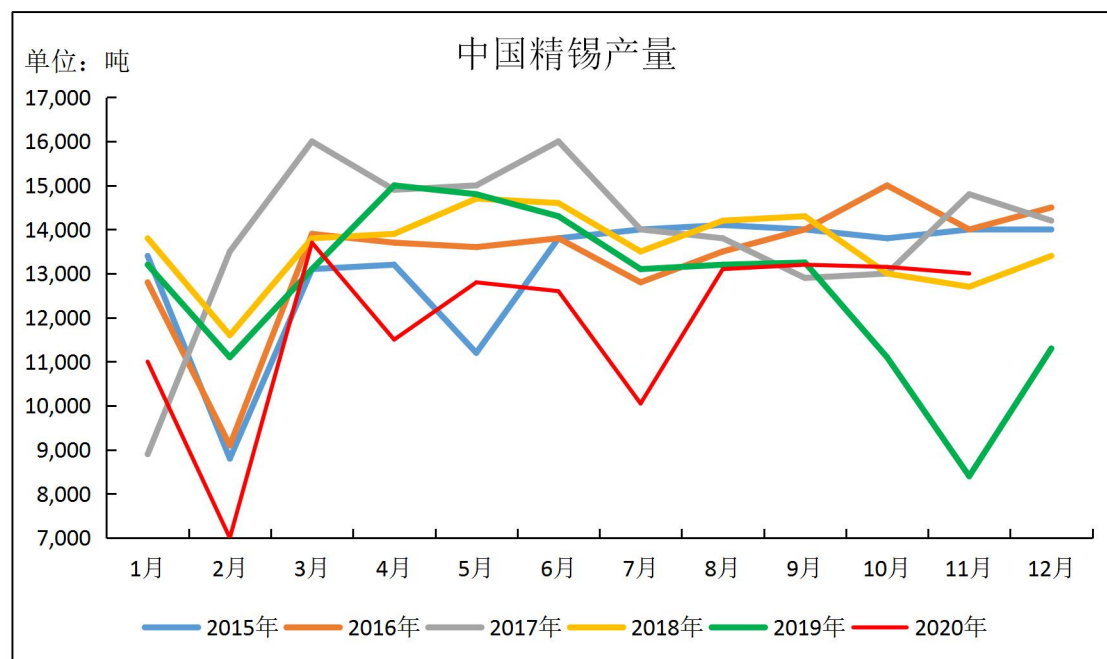


数据来源：钢联数据

二、锡市基本数据

11月中国精锡产量13000吨，环比下滑1.14%，同比大增54.76%。本月产量下滑主因云南和广西地区两家大型冶炼厂产量下滑所致，其他地区产量波动不大。

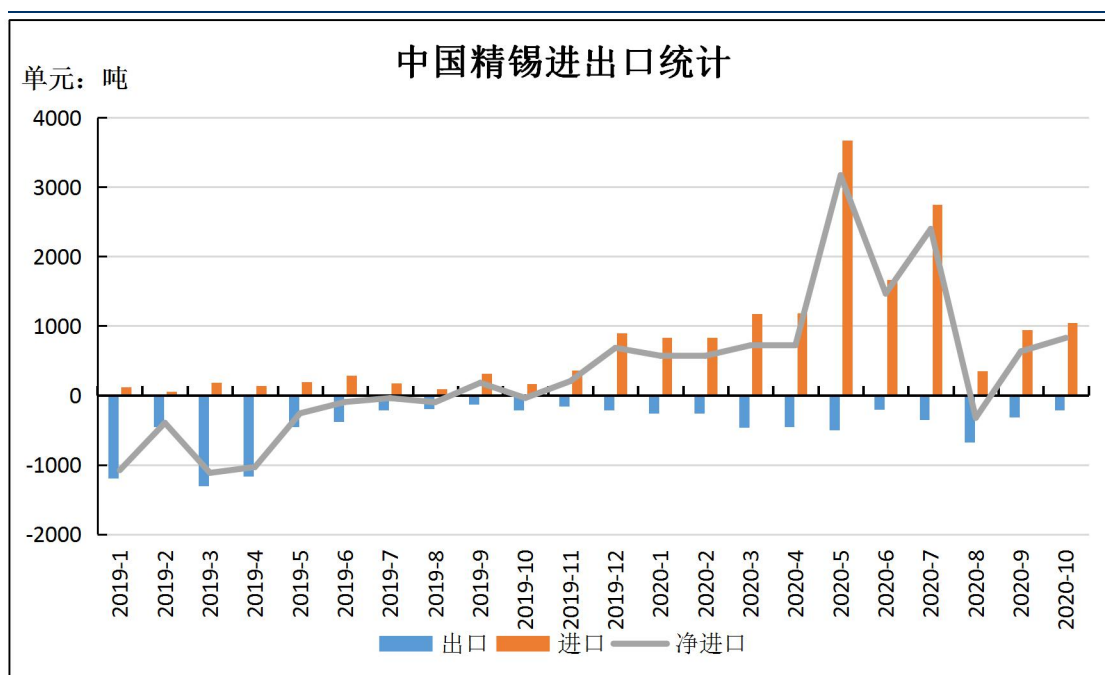
图四：中国精锡产量



数据来源：钢联数据

10月份精锡进口量为1043.723吨，环比增长10%，出口量为215.793吨，净进口828吨。其中从印尼进口860.609吨，秘鲁进口99.941吨，马来西亚进口20吨。

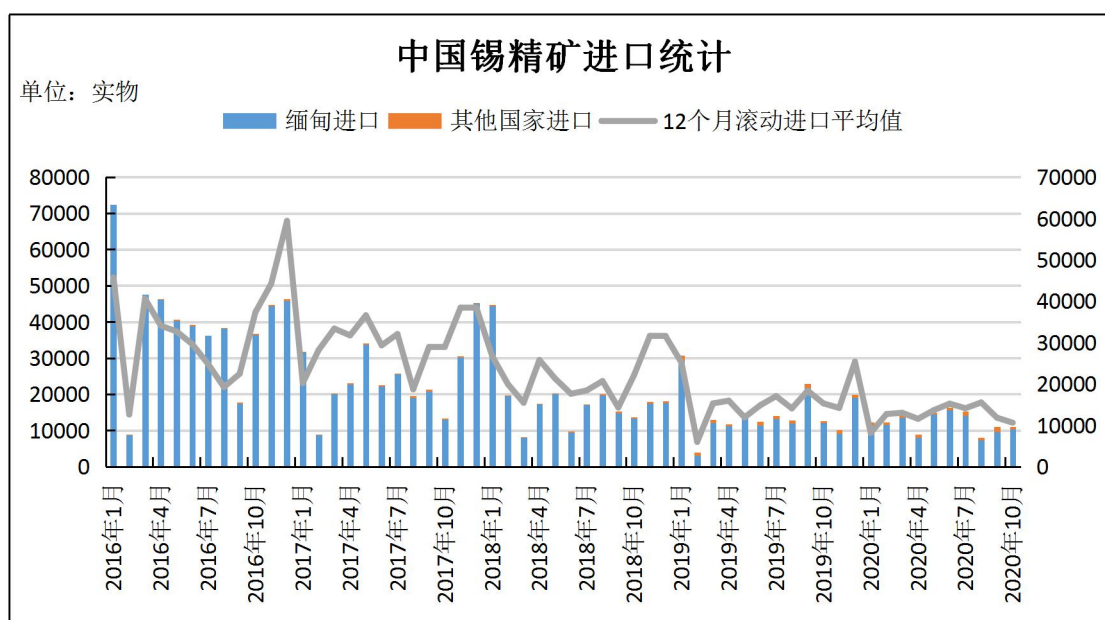
图五：中国精锡进出口统计



数据来源：中国海关

10月中国进口锡矿砂及其精矿 11030.444 吨，环比增长 0.6%，同比减少 12.8%。其中缅甸进口量 10396.572 吨，占比 94.2%。其他进口地区还有澳大利亚、老挝、越南、尼日利亚等地。

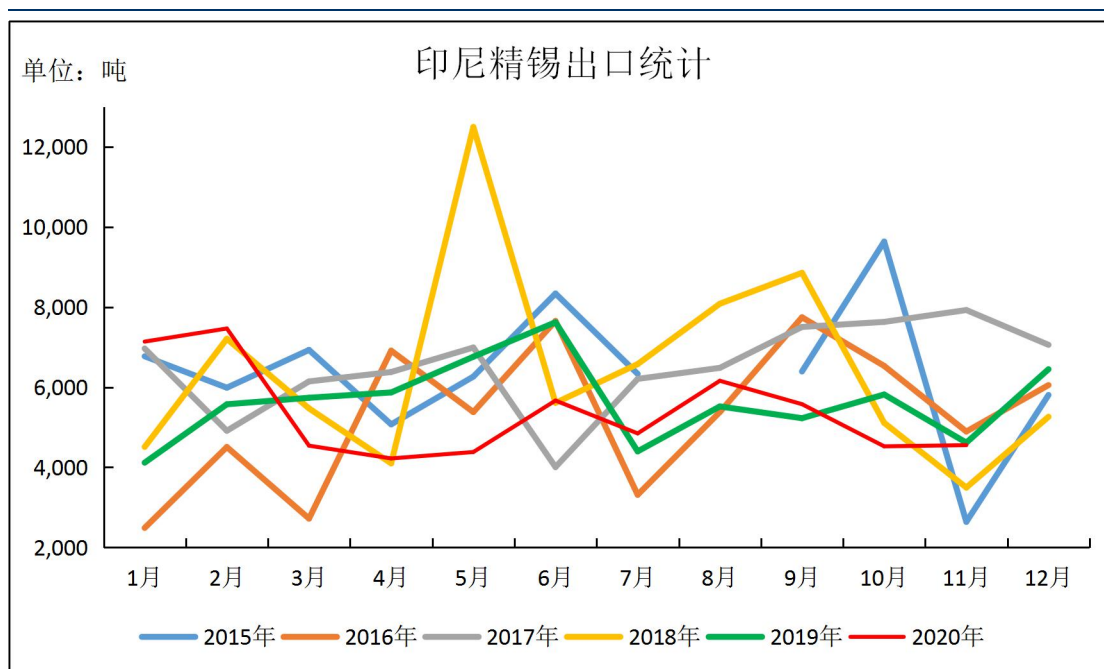
图六：中国锡精矿进口统计



数据来源：中国海关

11月印尼精锡出口 4551.75 吨，环比增长 0.65%，同比下滑 1.35%。

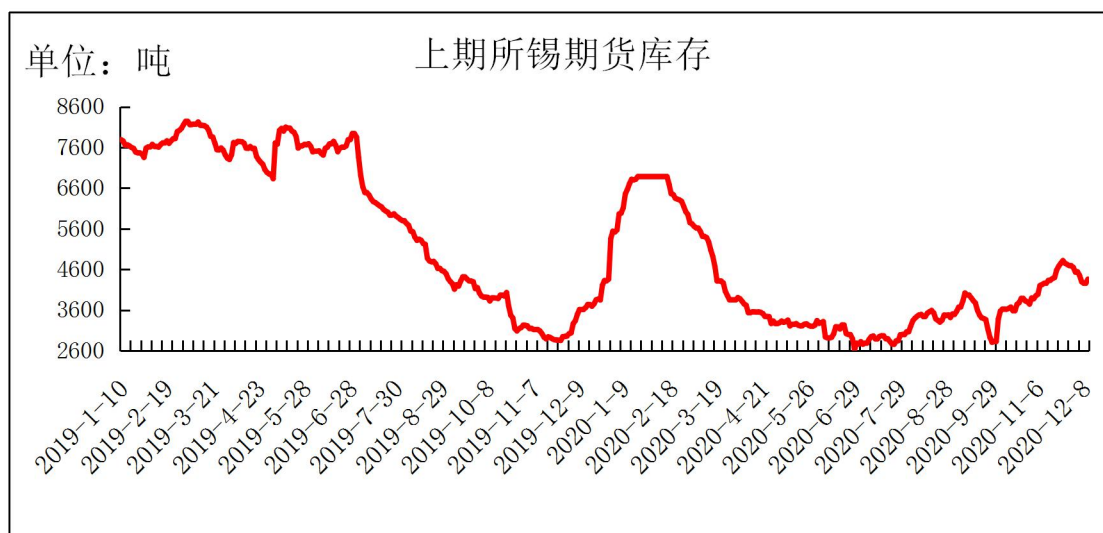
图七：印尼精锡出口统计



三、锡期货库存

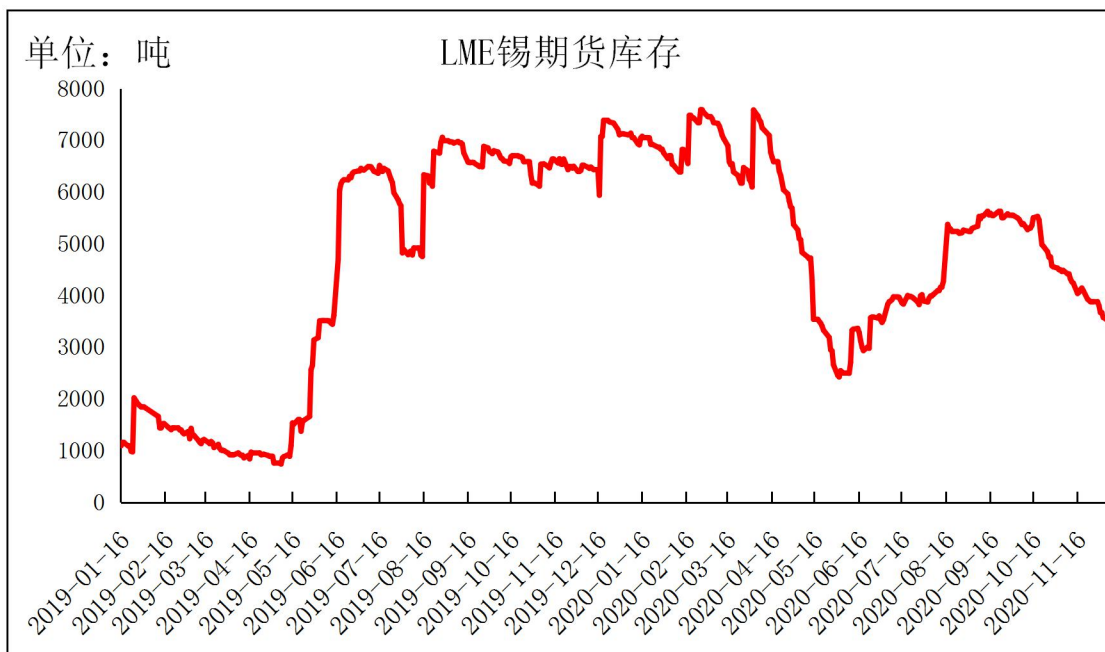
11月末上期所锡锭期货库存4684吨，比上月末库存3801吨增加883吨。上期所锡锭期货库存持续垒库。

图八：上期所锡期货库存



11月末LME锡期货库存3880吨，较上月末库存4555吨减少675吨，LME锡期货库存下滑。

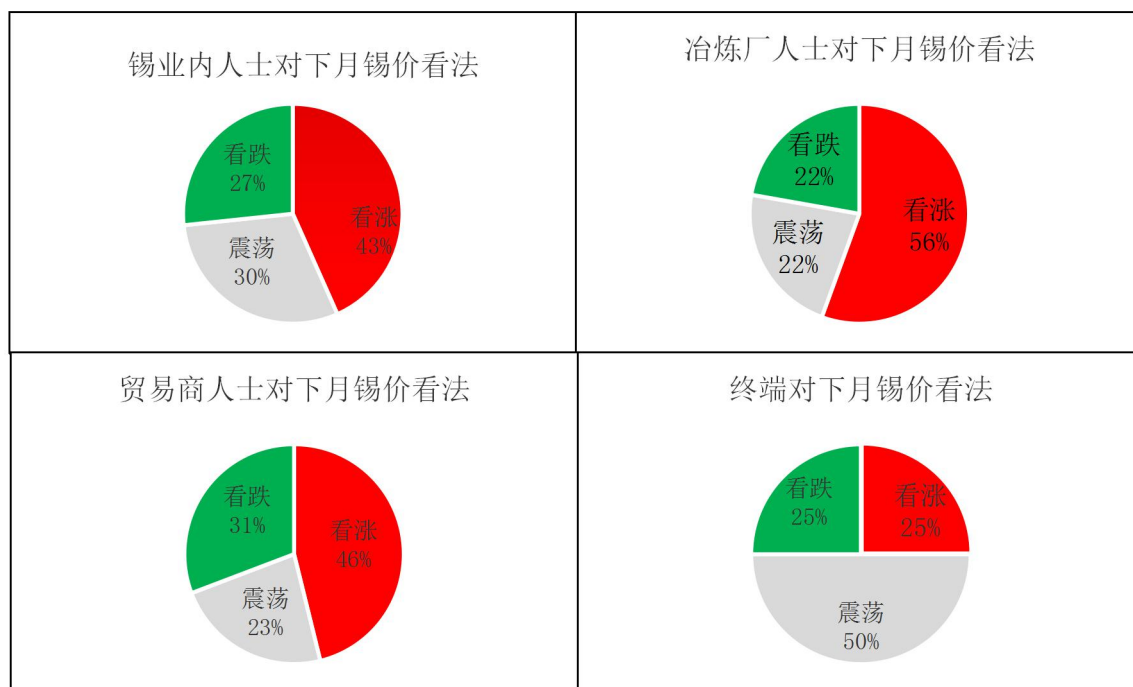
图九：LME 锡期货库存



数据来源：钢联数据

四、锡价展望

图十：锡业内人士对下月锡价看法



数据来源：我的有色网

我的有色网对锡行业人士进行调研得知,认为12月锡锭价格将上涨的占比为43%,认为11月锡锭价格下跌的比例为27%,看震荡的比例为30%。缅甸锡精矿进口清关速度有所提速,但是增量有限,预计12月国内锡精矿进口仍没有大幅增量,在供给端对锡价有一定支撑。宏观面疫苗面世,对未来乐观预期亦对锡价有情绪上的支撑,我的有色网认为,12月锡价或将震荡走强。

» 免责声明 DISCLAIMER

本研究报告仅供上海钢联电子商务股份有限公司及“我的有色网”客户使用，我的有色网锡研究团队不会因接收人收到本报告而视其为公司的当然客户。

本研究报告由我的有色网锡研究团队制作，是基于研究团队认为可靠的且目前已公开的信息撰写，我们力求但不保证该信息的准确性和完整性，客户也不应该认为该信息是准确和完整的。同时，本团队不保证文中观点或陈述不会发生任何变更，在不同时期，本团队可发出与本报告所载资料、意见及推测不一致的报告。

我的有色网锡研究团队会适时更新我们的研究，但可能会因某些规定而无法做到，在任何情况下，本报告中的信息或所表述的意见并不构成对任何人的投资建议，也没有考虑到个别客户特殊的投资目标、财务状况或需求。客户应考虑本报告中的任何意见或建议是否符合其特定状况，若有必要应寻求专家意见，本公司及雇员不对使用本报告而引致的任何直接或者间接损失负任何责任。

本报告所载的资料、工具、意见及推测只提供给客户作参考之用，并非作为或被视为出售或购买证券或其他投资标的的邀请或向人作出邀请。

本报告涉及期货、期权及其它衍生工具的交易，因其包括重大的市场风险，因此并不适合所有投资者。在任何情况下，本团队不对任何人因使用本报告中的任何内容所引致的任何损失负任何责任，投资者需自行承担风险。

本报告版权归我的有色网锡研究团队所有，未获得我的有色网锡研究团队事先书面授权，任何人不得对本报告进行任何形式的发布、复制或出版作任何用途，合法取得本报告的途径为本公司网站及本公司授权的渠道。



编辑指导：施宏倡 021-66896541

研究团队：施宏倡 丁文强

扫描关注：



公众号



网页



手机版