



我的  
钢铁  
Mysteel.com

周报

# 铝棒周度报告

2022. 7. 15

第 27 期

总第 183 期

## Mysteel-铝棒团队

日期/地区	佛山市场	无锡市场	南昌市场
2022/7/11	18760-18960	18580-18780	18830-18930
2022/7/12	18600-18800	18440-18640	18690-18790
2022/7/13	18170-18370	18050-18250	18300-18400
2022/7/14	18100-18300	17900-18100	18100-18200
2022/7/15	18110-18310	17860-18060	18030-18130

备注：现款含税仓库自提价格，不含出库费

来源：Mysteel 铝棒价格

单位：元/吨

## Mysteel 评述&一周要闻

### 本周重点要闻：

**1、统计局：上半年 GDP 同比增长 2.5%** 初步核算，上半年国内生产总值 562642 亿元，按不变价格计算，同比增长 2.5%。其中，二季度国内生产总值 292464 亿元，同比增长 0.4%。

**2、统计局：中国上半年社会消费品零售总额同比下降 0.7%** 6 月份，社会消费品零售总额 38742 亿元，同比增长 3.1%。上半年，社会消费品零售总额 210432 亿元，同比下降 0.7%。

**3、美国 6 月份 CPI 同比上涨 9.1%** 美国 6 月份 CPI 同比上涨 9.1%，为 1981 年 11 月以来最大增幅，预估为 8.8%，前值为 8.6%。美国 6 月末季调核心 CPI 同比上涨 5.9%，预期 5.70%，前值 6.00%。美国 6 月季调后 CPI 环比上涨 1.3%，创 2005 年 9 月以来新高。

# 目 录

## CONTENT

一、价格走势分析.....	1
1、佛山地区.....	2
2、无锡地区.....	3
3、南昌地区.....	4
二、库存变量分析.....	6
三、再生铝棒市场分析.....	8
四、本周宏观要闻.....	8

# 一、价格走势分析

本周中国原铝价格呈现下行调整，周度期间，伴随期铝盘面的下探，现货基价也跟盘下挫，临近周末，国内现货铝锭基价已回落至 17400 元/吨左右价位。本周中国 6063 铝棒加工费上行盘整，铝价的下移，促使持货商存有一定的挺价意愿，但途中却依旧伴随有下调的情形，具体情况，截至本周五，Mysteel 对于中国各主流地区 6063 铝棒加工费调研如下：佛山 730-930 元/吨；无锡 450-650 元/吨；包头 200-300 元/吨；巩义 400-500 元/吨；临沂 360-460 元/吨；南昌 620-720 元/吨；兰州 180-230 元/吨，成都 350-450 元/吨；宣城 450-500 元/吨。

中国主流地区 6063 铝棒加工费明细（规格：φ90-φ178 单位：元/吨）

	佛山	无锡	巩义	包头	临沂	南昌
2022/7/11	700-900	400-600	300-400	200-300	360-460	650-750
2022/7/12	750-950	450-650	400-500	250-350	360-460	700-800
2022/7/13	700-900	450-650	400-500	250-350	360-460	700-800
2022/7/14	730-930	450-650	400-500	200-300	360-460	650-750
2022/7/15	730-930	450-650	400-500	200-300	360-460	620-720

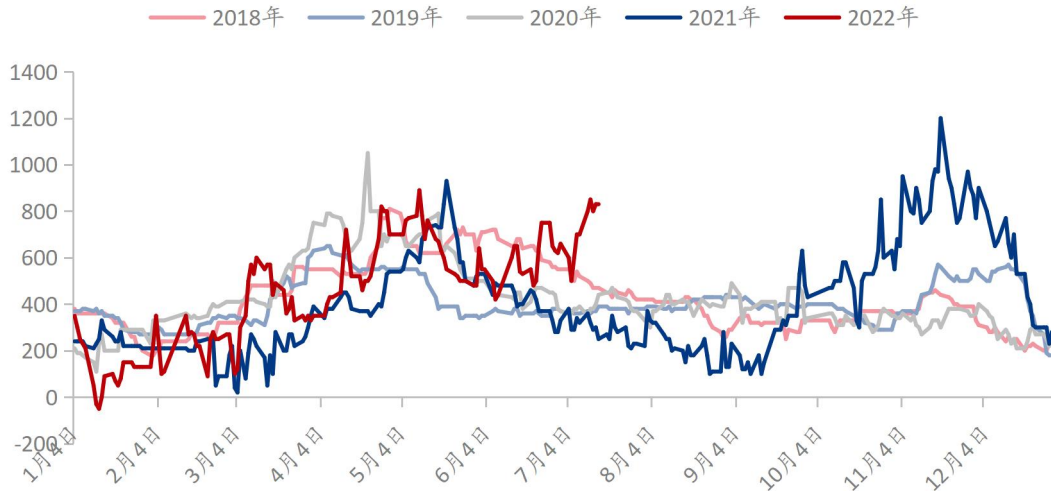
数据来源：Mysteel

通过上表的数据统计，我们可以看到，本周中国消费地 6063 铝棒加工费整体呈现上移变动，其中部分高值再度显现。

关于各地区的调整变动及市场动态情况，可参考以下分析：

## 1、佛山地区

(2018-2022年) 佛山市场铝棒加工费均值 (元/吨)



数据来源: Mysteel

佛山市场: 本周当地加工费处于相对高位盘整节奏, 本周五市场报价主流均值对比周初上调 30 元/吨。周度环比方面, 本周周度平均报价相较于上周环比上涨 32.58%; 年度同比方面, 本周周度平均报价对比去年同期同比上涨 187.41%。

规格价差方面, 据了解, 本周当地大小棒价差仍相对明显, 整体差值依旧处于百元每吨以上, 其中些许品牌货源规格价差已触及 200 元/吨的价位。通过 Mysteel 数据统计, 当前直径 90MM 规格货源主流报价运行于 880-930 元/吨, 直径 100MM 规格货源主流报价运行 880-930 元/吨, 直径 120/152/178MM 规格货源主流报价运行于 730-800 元/吨。

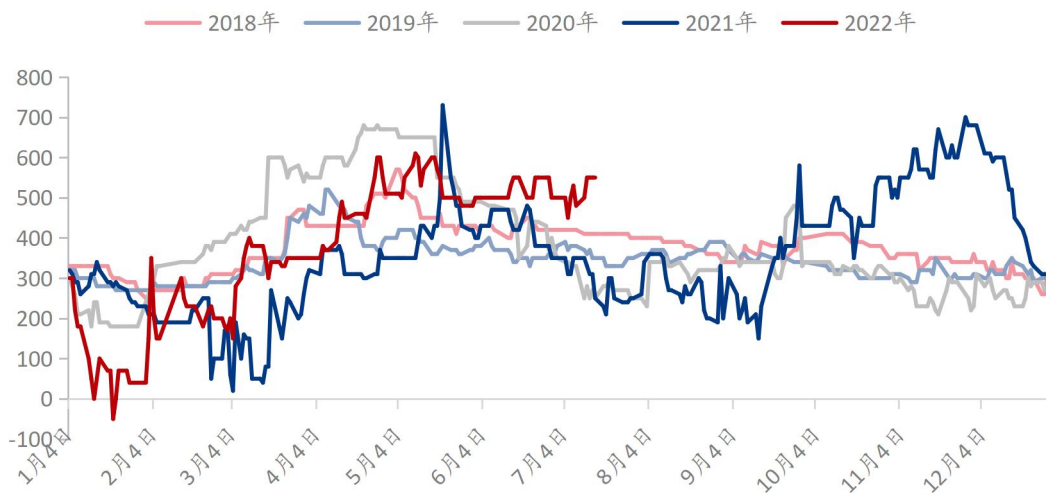
总结与预测: 本周佛山市场 6063 铝棒加工费呈现高位运行行情, 周度期间, 受铝锭基价的明显下移影响, 持货商陆续对于加工费存有挺价意愿, 初始报价也不断显露高价, 其中千元每吨的价位再度显现, 但在日度交易期间, 盘面的走低加之交投的欠佳, 高值认可度低, 部分企业已出货为前提的思绪下, 纷纷开启了下调的操作, 且下调幅度

高值达百元每吨，周度后期，部分规格货源报价已回调至 7 字头价位。成交情况，本周当地铝棒现货交易整体表现欠佳，需求不足，加之铝价的趋弱走向，使得下游企业采买意愿有限，仅些许时段，逢低采购稍有增量，从而促使零星企业存有交投略有提升的反馈。

短期来看，当前铝价看跌情绪依旧偏重，而每每交易集中时段，期铝易跌难涨，从而相对偏高的初始报价也迅速下移，此外，本周当地铝棒社库量稍有增加，供给端承压依旧。预计下周佛山市场 6063 铝棒加工费主流报价运行区间在 650-850 元/吨。

## 2、无锡地区

(2018-2022年) 无锡市场铝棒加工费均值 (元/吨)



数据来源: Mysteel

无锡市场，本周当地加工费稳中上行，本周五市场主流报价均值对比周初上调 50 元/吨。周度环比方面，本周周度平均报价相较于上周环比上涨 9.76%；年度同比方面，本周周度平均报价对比去年同期同比上涨 88.81%。

规格价差方面，本周当地小棒货源仍显紧俏，市面报价相对甚少，而部分报价也都相对偏高，相对来看此类价差仍大体处于 150+左右的差值。据 Mysteel 数据统计，当

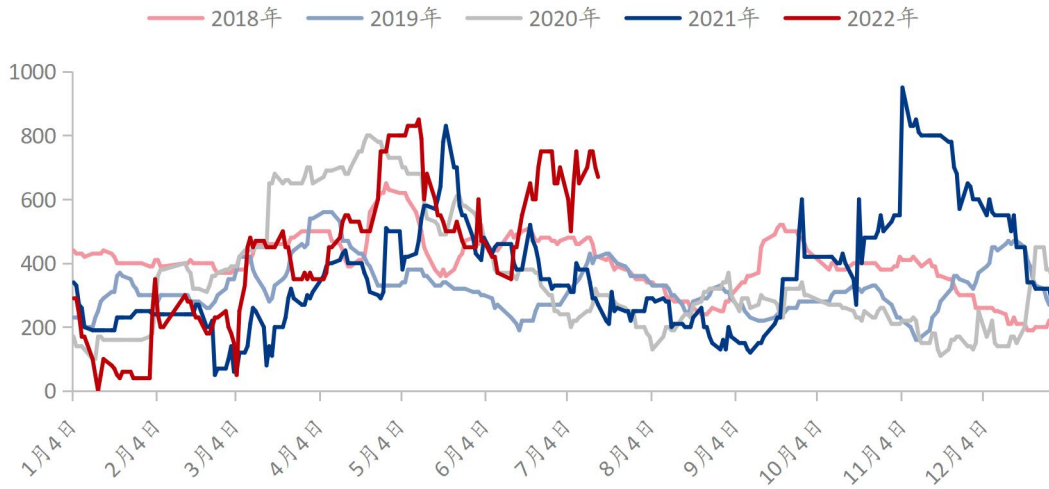
前直径 90 规格货源主流报价在 600-650 元/吨，直径 120/127/152/178MM 规格货源主流报价在 450-550 元/吨。

总结与预测：本周无锡市场 6063 铝棒加工费稳中调整，在铝锭基价不断下探的节奏下，虽然当地持货商同样存有一定的挺价意愿，但奈何实质报价提升有限，部分偏高价位难有接受度，从而出货也显露不畅，此外，市面仍有些许相对偏低价位货源的反馈声音。成交情况，本周当地铝棒现货交易整体表现一般，据悉，部分时段，氛围感相对冷清，持货商报价后市场鲜有实质反馈，下游观望情绪偏重，而周度后程，虽然通过了解，市场询价及拿货意愿有所提升，但整体却仍难有太多亮点，市场日趋平淡化。

短期来看，当地的参与感略显冷清，在铝锭基价呈现明显起伏的行情波动下，无锡市场 6063 铝棒加工费的调整相较于其他消费地区来看，却显得有些微不足道，维稳的情形始终在延续，而日度的交投同样缺少看点，买卖双方心态皆略显悲观，下游部分时段拿货进程更是表露缓慢。下周无锡市场 6063 铝棒加工费主流报价运行区间在 450-650 元/吨。

### 3、南昌地区

(2018-2022年) 南昌市场铝棒加工费均值 (元/吨)



数据来源: Mysteel

南昌市场, 本周当地铝棒加工费偏弱震荡, 本周五市场主流报价均值对比周初下调 30 元/吨。周度环比方面, 本周周度平均报价相较于上周环比上涨 13.33%; 年度同比方面, 本周周度平均报价对比去年同期同比上涨 153.19%。

规格价差方面, 本周当地大小棒价差大体仍维持于 50-70 元/吨幅度, 而些许品牌小棒报价相对偏高。据 Mysteel 了解, 目前直径 90MM 货源主流报价集中在 670-720 元/吨, 直径 100/120/152/178MM 货源主流报价集中在 600-650 元/吨。

总结与预测: 本周南昌市场 6063 铝棒加工费呈现起伏波动行情, 周度期间, 铝价下移, 当地加工费也随行就市有所上调, 但在周度后程, 加工费上行动能不足, 无论是各路货源的纷至沓来亦或是需求平淡的现状, 促使价格承压下移, 与此同时, 交易时段也伴随有跟盘下调的举动。成交情况, 本周当地铝棒现货交易整体表现平平, 铝价的看跌情绪, 汽运货源陆续抵达, 供大于求的格局遏制日度价格及采买进程的发展。

短期来看, 前期货源短缺的情形逐步缓解, 需求始终难以拜托略显平淡的状态, 加之铝价的走向仍存看跌行情, 市场整体氛围难见提振。预计下周南昌市场 6063 铝棒加工费主流报价运行区间在 600-750 元/吨。



## 二、库存变量分析

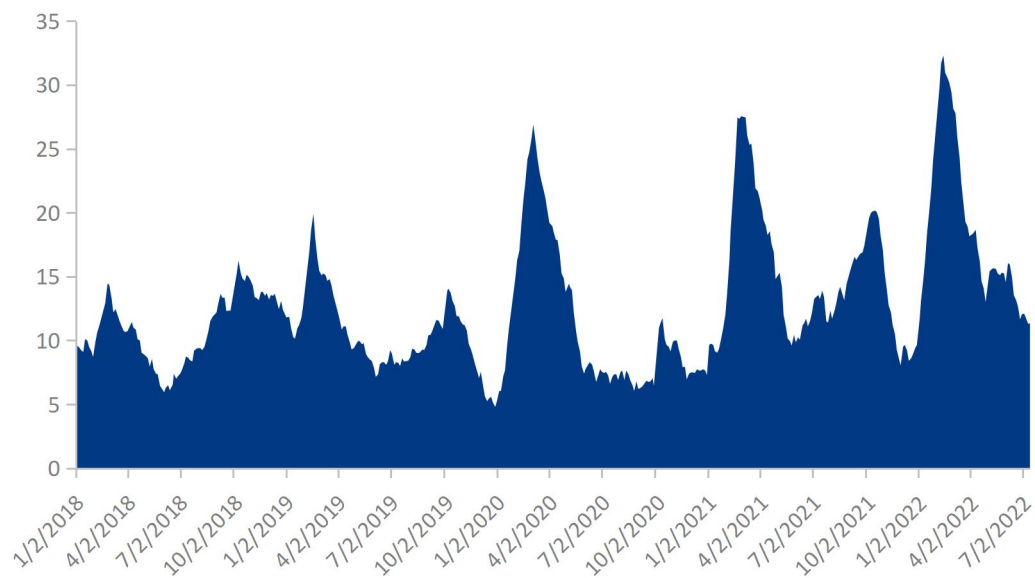
中国八地 6063 铝棒社会库存 (单位: 万吨)

	佛山	无锡	南昌	常州	湖州	成都	巩义	洛阳	合计
2022/7/7	5.1	2.1	0.55	0.9	2.4	0.3	0.1	0.3	11.75
2022/7/14	5.35	2.05	0.4	0.6	2.2	0.3	0.1	0.35	11.35
变化量	+0.25	-0.05	-0.15	-0.3	-0.2	-	-	+0.05	-0.4

数据来源: Mysteel

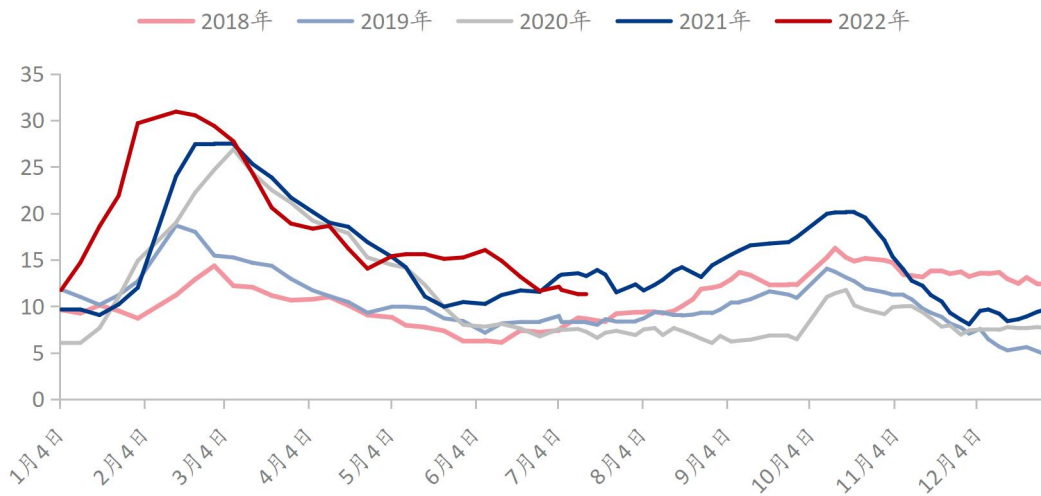
库存方面, 截至本周四, Mysteel 铝棒团队对于中国八地铝棒社会仓库现货显性库存总量统计为 11.35 万吨, 对比上期同时段数据略有减少。

(2018-2022年) 中国八地铝棒社库总量 (万吨)



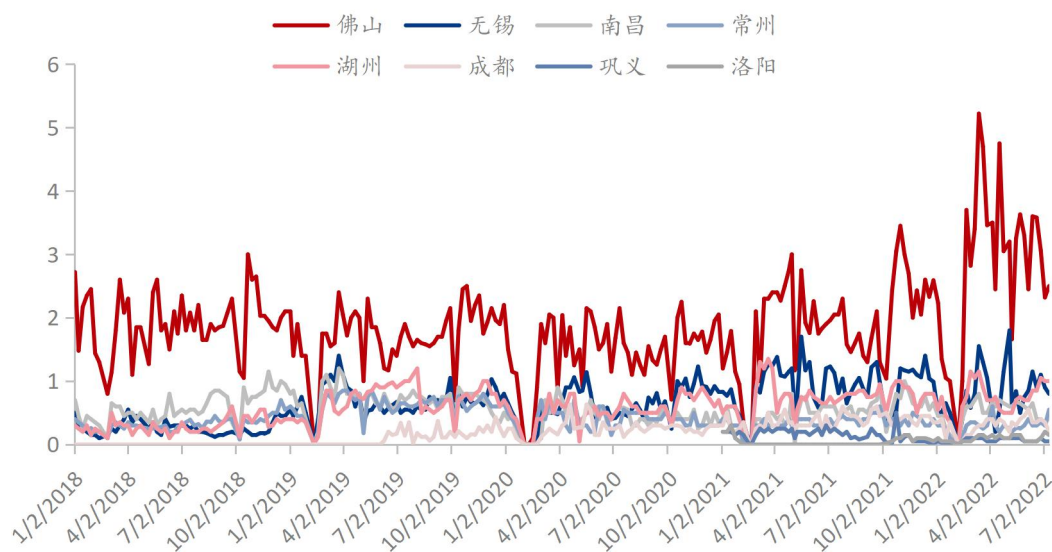
数据来源: Mysteel

(2018-2022年) 中国八地铝棒社库总量 (万吨)



数据来源: Mysteel

(2018-2022年) 中国八地铝棒社会仓库出库量 (万吨)



数据来源: Mysteel

据 Mysteel 铝棒团队统计：2022/7/4-2022/7/10 时段，中国八地铝棒社库出库总量为 5.7 万吨，相较于上期数值增加 0.28 万吨，其中佛山、南昌及常州地区存有增量，而其余地区大体呈现维稳或减量情形。

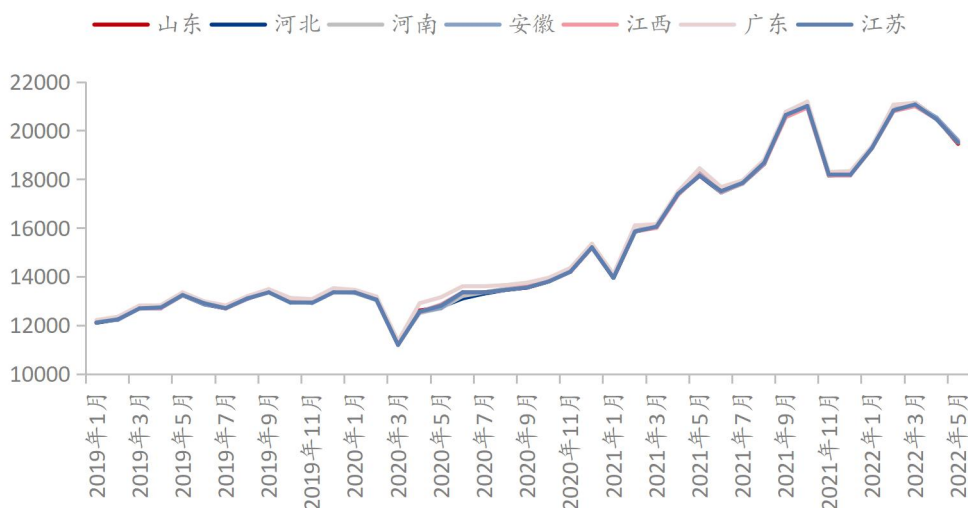
总结与预测：本周中国八地铝棒社库总量对比上周同期呈现小幅减量，其中佛山地区社库已由减转增，而其余地区对比往期减量幅度也逐步缩小。现阶段部分时段消费地

存有逢低采购，拿货采买相对有些许提升，但整体供给承压，需求弱化仍在延续。预计下周中国八地铝棒社库总量再度放缓减量趋势。

### 三、再生铝棒市场分析

截至本周五，再生铝棒主要废铝原料之一型材白料旧料价格维持在 13900-14500 元/吨，较上周五下跌 750-900 元/吨。中国主流地区 A 棒（铁 0.2%-0.25%）再生铝棒含税价格维系在 18000-18130 元/吨，不含税维系在 16850-16950 元/吨；B 棒（铁 0.25%-0.35%）再生铝棒含税价格整体维系在 17830-17930 元/吨，不含税维系在 16580-16730 元/吨；C 棒（铁 0.35%-0.55%）再生铝棒含税价格维系在 17580-17730 元/吨，不含税维系在 16400-16500 元/吨（以上为送到价格）。再生铝棒含税价格较上周五整体下降 800-900 元/吨左右，不含税价格较上周五整体下降 900-1000 元/吨，契合铝价下跌。

（2019-2022年）中国再生铝棒价格走势（元/吨）



数据来源：Mysteel

市场方面：步入传统淡季，目前建材行业并不景气，下游型材厂普遍只有一些零星散单，开工率在 5-6 成，再生铝棒市场需求偏弱，悲观情绪浓重。工业材也是如此，在

需求偏弱的情况下，铝水棒价格迟迟上不去，再生铝棒与铝水棒价差逐步缩小，替代优势弱化，部分下游改用采购铝水棒。期铝继续走弱大跌，市场看跌情绪浓重，废铝原料货场捂货惜售。在原料供应紧张，下游需求偏弱情况下，近 30%的棒厂选择停产，30%的厂家减产一半产能。

区域价格：安徽，湖北，江西，湖南市场普遍以点价结算为主，周五当天江西市场 B 棒（铁 0.3%-0.35%）当天价下浮 800-850 元/吨，湖北、安徽市场 B 棒（铁 0.3%-0.35%）当天价下浮 700~800 元/吨，价格高于江西市场 50 元/吨左右；山东，河北、河南市场多以周均价格结算，河北河南价格趋同，B 棒（铁 0.3%-0.35%）价格本周和上周持平，保持周均下浮 1000 元/吨左右，山东 B 棒（铁 0.3%-0.35%）价格保持周均下浮 1050-1100 元/吨左右，山东河北价差 50 元/吨左右；广东市场报价多以不含税价格为主，周五 A 棒（铁 0.2%-0.25%）不含税价格灵通无票+550-+650 元/吨，B 棒（铁 0.25%-0.35%）不含税价格灵通无票+450 元/吨左右，广东江西市场价差在 50~100 元/吨，价差不大。

订单方面：下游除光伏等工业型材需求尚可，建筑型材订单较为一般，市场消费动力支持不足，基本按需比价采购，市场供需均较弱。分规模来看，大厂因品牌效益，订单又稍好于中小厂。据 Mysteel 铝材团队调研，月产量在 10000 吨以上的大厂排产 4-5 天；月产量在 4000-6000 吨的中小型厂排产期 1-2 天，且大部分厂内滞有少量库存；月产量在 3000 吨以下的小厂减产停产严重，视行情少量接单。

总结与预测：本周市场普遍看跌，悲观情绪浓重，市场消费动力不足，短期铝价反弹动力同样不足。在铝价持续走低的趋势下，废铝原料更为紧张，价格偏高，棒厂企业利润收窄，下游逢低采购，再生铝棒市场供需双弱局势将延续。下周再生铝棒价格 B 棒

(铁 0.25%-0.35%) 含税送到价格参考值: 17500-18000 元/吨, 周均价+250~350;  
不含税价格参考值: 16400-17000 元/吨, 周均价下浮 950-1050 元/吨。

## 四、本周宏观要闻

**6月人民币贷款增加 2.81 万亿元, M2 同比增 11.4%** 6月末, 广义货币(M2)余额 258.15 万亿元, 同比增长 11.4%, 增速分别比上月末和上年同期高 0.3 个和 2.8 个百分点; 狭义货币(M1)余额 67.44 万亿元, 同比增长 5.8%, 增速分别比上月末和上年同期高 1.2 个和 0.3 个百分点; 流通中货币(M0)余额 9.6 万亿元, 同比增长 13.8%。上半年净投放现金 5186 亿元。

**6月新增社融 5.17 万亿元, 比上年同期多 1.47 万亿元** 初步统计, 2022 年上半年社会融资规模增量累计为 21 万亿元, 比上年同期多 3.2 万亿元。6 月份, 社会融资规模增量为 5.17 万亿元, 比上年同期多 1.47 万亿元。

**6月末社融规模存量为 334.27 万亿元, 同比增长 10.8%** 初步统计, 6月末社会融资规模存量为 334.27 万亿元, 同比增长 10.8%。

**今年上半年中国外贸进出口总值同比增长 9.4%** 据海关统计, 今年上半年我国货物贸易进出口总值 19.8 万亿元人民币, 同比增长 9.4%。其中, 出口 11.14 万亿元, 增长 13.2%; 进口 8.66 万亿元, 增长 4.8%。

**国家能源局:1-6 月全社会用电量同比增长 2.9%** 国家能源局发布 1-6 月全社会用电量等数据。1-6 月, 全社会用电量累计 40977 亿千瓦时, 同比增长 2.9%。

**央行开展 1000 亿元 1 年期 MLF 和 30 亿元 7 天期逆回购操作** 7月 15 日, 央行公开市场开展 1000 亿元 1 年期 MLF 和 30 亿元 7 天期逆回购操作, 中标利率均持平,

分别为 2.85%、2.10%。数据显示，今日 30 亿元逆回购和 1000 亿元 MLF 到期。

**统计局：中国上半年规模以上工业增加值同比增长 3.4%** 6 月份，规模以上工业增加值同比实际增长 3.9%（以下增加值增速均为扣除价格因素的实际增长率）。从环比看，6 月份，规模以上工业增加值比上月增长 0.84%。1-6 月份，规模以上工业增加值同比增长 3.4%。

**统计局：上半年 GDP 同比增长 2.5%** 初步核算，上半年国内生产总值 562642 亿元，按不变价格计算，同比增长 2.5%。其中，二季度国内生产总值 292464 亿元，同比增长 0.4%。

**统计局：中国上半年固定资产投资同比增长 6.1%** 1-6 月份，全国固定资产投资（不含农户）271430 亿元，同比增长 6.1%。其中，民间固定资产投资 153074 亿元，同比增长 3.5%。从环比看，6 月份固定资产投资（不含农户）增长 0.95%。

**统计局：中国上半年社会消费品零售总额同比下降 0.7%** 6 月份，社会消费品零售总额 38742 亿元，同比增长 3.1%。上半年，社会消费品零售总额 210432 亿元，同比下降 0.7%。

**上半年全国居民人均可支配收入 18463 元，同比增长 4.7%** 上半年，全国居民人均可支配收入 18463 元，比上年同期名义增长 4.7%，扣除价格因素，实际增长 3.0%。上半年，全国居民人均可支配收入中位数 15560 元，增长 4.5%，中位数是平均数的 84.3%。

**统计局：中国上半年发电 3.96 万亿千瓦时，同比增长 0.7%** 国家统计局数据显示，6 月份，发电 7090 亿千瓦时，同比增长 1.5%，上月为下降 3.3%，日均发电 236.3 亿千瓦时。1—6 月份，发电 3.96 万亿千瓦时，同比增长 0.7%。

**统计局公布 31 省份二季度及上半年 GDP** 国家统计局数据显示，初步核算，上半年国内生产总值 562642 亿元，按不变价格计算，同比增长 2.5%。二季度经济顶住压力实现正增长，同比增长 0.4%。

**IMF 下调美国 2022 年 GDP 增幅预期至 2.3%** IMF 下调美国 2022 年 GDP 增幅预期至 2.3%，6 月预测为 2.9%。预计 2024 年和 2025 年美国失业率将超过 5%。并预计美联储的政策行动将使美国消费者支出增速在 2023 年初降至零，并使失业率在 2023 年底前升至 5%左右。

**美国 6 月份 CPI 同比上涨 9.1%** 美国 6 月份 CPI 同比上涨 9.1%，为 1981 年 11 月以来最大增幅，预估为 8.8%，前值为 8.6%。美国 6 月末季调核心 CPI 同比上涨 5.9%，预期 5.70%，前值 6.00%。美国 6 月季调后 CPI 环比上涨 1.3%，创 2005 年 9 月以来新高。

**欧盟下调 2022 年欧元区 GDP 增长预测至 2.6%** 欧盟草案显示，欧盟下调 2022 年欧元区 GDP 增长预测至 2.6%，预测欧元区通胀率为 7.6%；预测 2023 年欧元区 GDP 增长为 1.4%，通胀率为 4%。

**美联储褐皮书：美国经济衰退担忧加剧** 报告显示，自 5 月中旬以来，美国经济活动温和扩张。所有地区都出现价格大幅上涨，但部分地区报告存在需求放缓的迹象，有五个地区表示担心经济衰退的风险增加。

**委员会下调今明两年德法两国 GDP 增速预测** 欧盟委员会预计 2022 年法国 GDP 增长 2.4%，低于此前预测的 3.1%；预计 2023 年法国 GDP 增长 1.4%，低于此前预测的 1.8%；预计德国 2022 年 GDP 增长 1.4%，此前预测为增长 1.6%；预计德国 2023 年 GDP 增长 1.4%，此前预计为增长 2.3%。

## » 免责声明 DISCLAIMER

本研究报告仅供上海钢联电子商务股份有限公司及“Mysteel 铝棒”客户使用，Mysteel 铝棒研究团队不会因接收人收到本报告而视其为本公司的当然客户。

本研究报告由 Mysteel 铝棒研究团队制作，是基于研究团队认为可靠的且目前已公开的信息撰写，我们力求但不保证该信息的准确性和完整性，客户也不应该认为该信息是准确和完整的。同时，本团队不保证文中观点或陈述不会发生任何变更，在不同时期，本团队可发出与本报告所载资料、意见及推测不一致的报告。

Mysteel 铝棒研究团队会适时更新我们的研究，但可能会因某些规定而无法做到，在任何情况下，本报告中的信息或所表述的意见并不构成对任何人的投资建议，也没有考虑到个别客户特殊的投资目标、财务状况或需求。客户应考虑本报告中的任何意见或建议是否符合其特定状况，若有必要应寻求专家意见，本公司及雇员不对使用本报告而引致的任何直接或者间接损失负任何责任。

本报告所载的资料、工具、意见及推测只提供给客户作参考之用，并非作为或被视为出售或购买证券或其他投资标的的邀请或向人作出邀请。

本报告涉及期货、期权及其它衍生工具的交易，因其包括重大的市场风险，因此并不适合所有投资者。在任何情况下，本团队不对任何人因使用本报告中的任何内容所引致的任何损失负任何责任，投资者需自行承担风险。

本报告版权归 Mysteel 铝棒研究团队所有，未获得 Mysteel 铝棒研究团队事先书面授权，任何人不得对本报告进行任何形式的发布、复制或出版作任何用途，合法取得本报告的途径为本公司网站及本公司授权的渠道。

编辑指导：佟以来 021-26093898

研究团队：佟以来 赵仁山 卢子琦  
吕建荣 秦绮 张观福生  
张慧 詹银芳

扫描关注：



APP



网页



公众号