我的钢铁 Mysteel.com

周报

铝棒周度报告

2022.8.12 第 31 期 总第 187 期

Mysteel-铝棒团队

日期/地区	佛山市场	无锡市场	南昌市场
2022/8/8	18610-18760	18690-18840	18790-18890
2022/8/9	18670-18820	18780-18930	18850-18930
2022/8/10	18880-19060	18990-19190	19090-19190
2022/8/11	18890-19050	18960-19110	19110-19210
2022/8/12	18870-19030	18820-18970	18930-19070

备注：现款含税仓库自提价格，不含出库费

来源：Mysteel 铝棒价格 **单位：元/吨**

Mysteel 评述&一周要闻

本周重点要闻：

1、中国 7 月 PPI 同比上涨 4.2%，环比下降 1.3% 2022 年 7 月份，全国工业生产者出厂价格同比上涨 4.2%，环比下降 1.3%；工业生产者购进价格同比上涨 6.5%，环比下降 0.9%。1—7 月平均，工业生产者出厂价格比去年同期上涨 7.2%，工业生产者购进价格上涨 9.8%。

2、中国 7 月 CPI 同比上涨 2.7%，环比上涨 0.5% 2022 年 7 月份，全国居民消费价格同比上涨 2.7%。1-—7 月平均，全国居民消费价格比上年同期上涨 1.8%。7 月份，全国居民消费价格环比上涨 0.5%。

3、美国 7 月 PPI 环比下跌 0.5%，为逾两年来首次出现负值 美国劳工统计局 8 月 11 日发布的数据显示，美国 7 月 PPI 同比增长 9.8%，环比下跌 0.5%，为 2020 年 4 月以来首次出现负值。

目　录

一、价格走势分析 1

1、 佛山地区 2

2、 无锡地区 3

3、 南昌地区 4

二、库存变量分析 6

三、再生铝棒市场分析 8

四、本周宏观要闻 8

一、价格走势分析

本周中国原铝价格呈现震荡上行行情，周度初始，基价跟盘下行，随后逐步上移，且周中铝价大幅上探，期铝主力合约一度临至万九点位，行至周末前夕，铝价有所下跌，与此同时，周五夜盘期铝再度呈现明显回落节奏。本周中国 6063 铝棒加工费延续弱势下调的步伐，周度期间，在需求不足的现状下，铝价却又表现偏强，市场交投平淡，加工费更是不断下挫，具体情况，截至本周五，据 Mysteel 对于中国各主流地区 6063 铝棒加工费调研如下：佛山 250-410 元/吨；无锡 150-300 元/吨；包头 50-150 元/吨；巩义 350-450 元/吨；临沂 340-420 元/吨；南昌 260-400 元/吨；兰州 170-230 元/吨，成都 350-450 元/吨；宣城 450-500 元/吨。

中国主流地区 6063 铝棒加工费明细（规格：φ90-φ178　单位：元/吨）

	佛山	无锡	巩义	包头	临沂	南昌
2022/8/8	350-500	300-450	350-450	50-150	340-420	400-500
2022/8/9	370-520	300-450	350-450	50-150	340-420	370-450
2022/8/10	250-430	200-400	350-450	50-150	340-420	300-400
2022/8/11	250-410	150-300	350-450	50-150	340-420	300-400
2022/8/12	250-410	150-300	350-450	50-150	340-420	260-400

数据来源：Mysteel

通过上表的数据统计，我们可以清晰的看到本周国内消费地 6063 铝棒加工费依旧呈现了弱势行情，且相对低值更是再度下移。

关于各地区的调整变动及市场动态情况，可参考以下分析：

1、佛山地区

（2018-2022年）佛山市场铝棒加工费均值（元/吨）

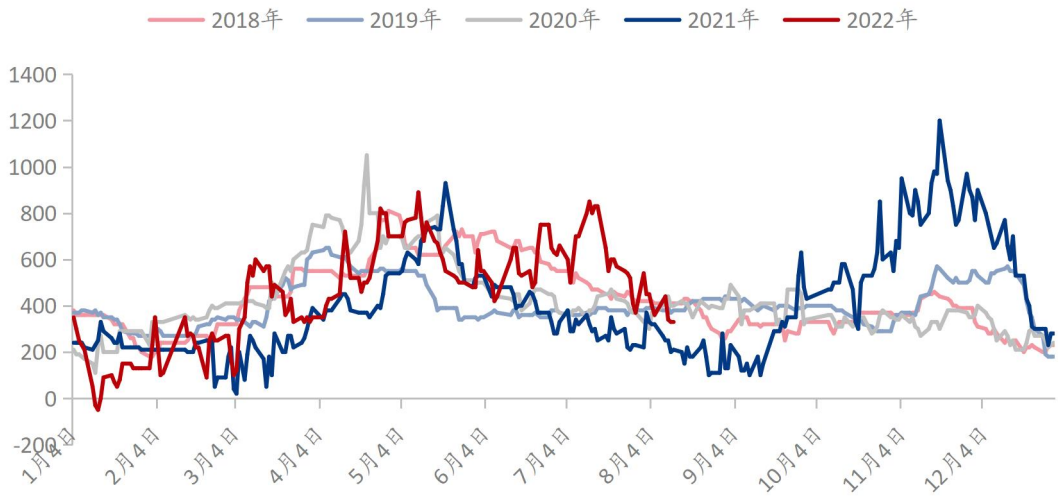

数据来源：Mysteel

佛山市场：本周当地加工费继续有所回落，本周五市场报价主流均值对比周初下调近百元每吨。周度环比方面，本周周度平均报价相较于上周环比下跌 15.45%；年度同比方面，本周周度平均报价对比去年同期同比上涨 67.57%。

规格价差方面，据了解，本周当地大小棒价差暂无明显调整，大体依旧处于百元每吨的差值，不过部分品牌货源此类价差收窄至 50 元/吨左右。通过 Mysteel 数据统计，当前直径 90MM 规格货源主流报价运行于 360-410 元/吨，直径 100MM 规格货源主流报价运行 360-410 元/吨，直径 120/152/178MM 规格货源主流报价运行于 250-320 元/吨。

总结与预测：本周佛山市场 6063 铝棒加工费继续行驶于下行的通道中，周度期间，伴随铝价的起伏波动，加工费也依旧存有跟盘紧密调整的节奏，周度后程，加工费下调节奏提速，日度交投期间，持货商相互比价，在以出货为前提的原则下，低值不断下移，3 字头价位也在此时顺势跌破，行至周五，虽然现货铝价有所下跌，但奈何无论是供给

端承压亦或是需求端低迷，加工费仍难有反弹表现，整体延续低位徘徊状态。成交情况，本周当地铝棒现货交易表现不佳，虽然加工费逐级回落，但下游拿货意愿依旧有限，自身订单的不足，加之铝价高频的起伏波动，遏制了企业的采买情绪，且现阶段也基本难见节假日备货的举动，随用随买，刚需少采越发普及，这也使得交投氛围越发降温。

短期来看，眼下佛山市场表现的属实有些差强人意，铝棒货源充裕，无论是在库自提货源还是汽运到场货源，皆处于了供给过剩的情形，面对不断增量的现货，需求却陷入萎靡格局，日度出货进程不畅，持货商纷纷反馈成交显露乏力之感，下调加工费的操作也难有效果。预计下周佛山市场 6063 铝棒加工费主流报价运行区间在 250-450 元/吨。

2、无锡地区

（2018-2022年）无锡市场铝棒加工费均值（元/吨）

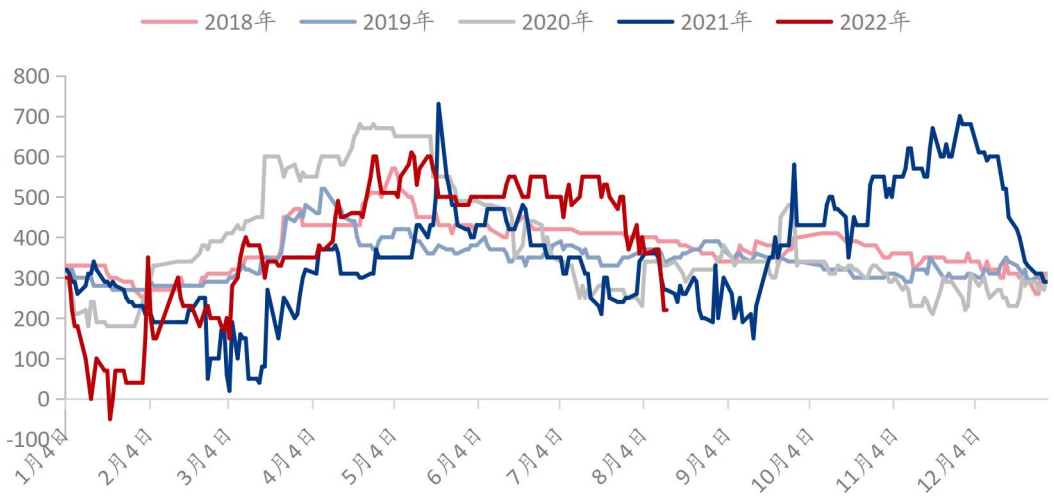

数据来源：Mysteel

无锡市场，本周当地加工费存有明显下调行情，本周五市场主流报价均值对比周初下调 150 元/吨。周度环比方面，本周周度平均报价相较于上周环比下跌 22.51%；年度同比方面，本周周度平均报价对比去年同期同比上涨 2.07%。

规格价差方面，本周当地大小棒价差略有调整，现阶段小棒流通货源有限，部分差值达百元每吨左右，不过也依旧存有些许此类价差 30-50 的差值。据 Mysteel 数据统计，当前直径 90 规格货源主流报价在 250-300 元/吨，直径 120/127/152/178MM 规格货源主流报价在 150-200 元/吨。

总结与预测：本周无锡市场 6063 铝棒加工费可谓是大幅下移，周度初始，持货商报价仍处于维稳心态，而日度报价也大体呈现了稳中小幅盘整的节奏，虽然同样存有部分跟盘调价的情形，但整体幅度相对有限，而自周度中旬起，当地加工费开始松动，随后不断下调，周度后程，市场相对偏低价位已然跌破 200 元/吨的关口，且零星更是听到百元出头的反馈。成交情况，本周当地铝棒现货交易表现平淡，持货商出货积极，加工费更是步步下探，然而从实质的交投来看，却不甚理想，且部分时段更是冷清至极，下游询价都鲜有反馈，持货商纷纷垂头叹息。

短期来看，当前需求不佳的格局促使整个市场陷入平淡期，且眼下无锡地区的铝棒社库量化也开启了增量态势，无论是显性亦或是隐形的供给体量皆处于了承压加剧的状态，加工费低值不断下挫，但奈何货源实质走量却依旧呈现乏力之感。预计下周无锡市场 6063 铝棒加工费主流报价运行区间在 150-350 元/吨。

3、南昌地区

（2018-2022年）南昌市场铝棒加工费均值（元/吨）

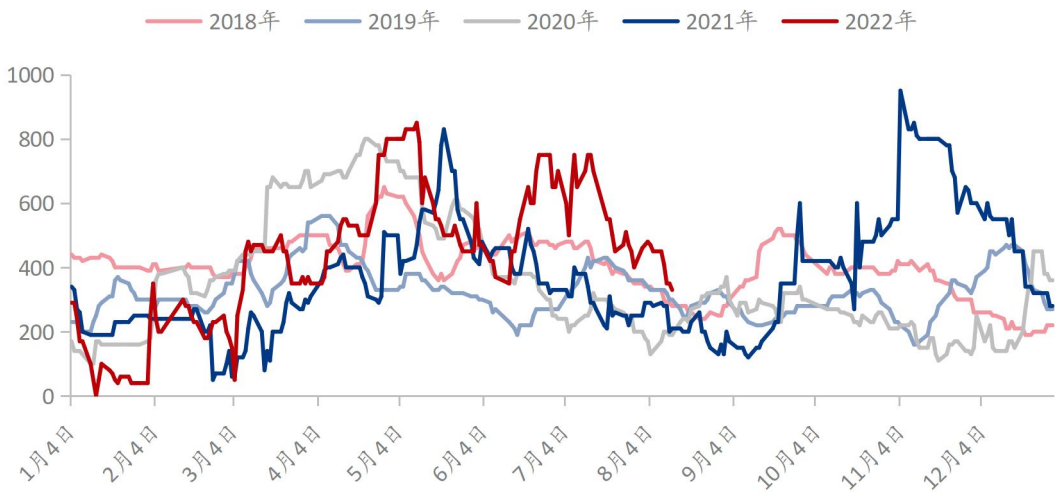

数据来源：Mysteel

南昌市场，本周当地铝棒加工费同样承压下移，本周五市场主流报价均值对比周初下调百元每吨。周度环比方面，本周周度平均报价相较于上周环比下跌 18.88%；年度同比方面，本周周度平均报价对比去年同期同比上涨 60.17%。

规格价差方面，本周当地大小棒价差尚无明显调整，整体价差仍维持于 50 元/吨左右。据 Mysteel 了解，目前直径 90MM 货源主流报价集中在 320-400 元/吨，直径 100/120/152/178MM 货源主流报价集中在 260-350 元/吨。

总结与预测：本周南昌市场 6063 铝棒加工费承压下调，相较于佛山及无锡市场，虽然低值下探步伐略有不及，但整体弱化态势却也有所显现，周度期间，当地持货商报价的维稳心态也随之减弱，伴随部分货源下调的行情，众人也纷纷根据自身情况存有不同幅度的调价变动，而在日度交投时段，盘面的起伏波动也带动了企业的跟盘调价举动，行至周末前夕，部分相对偏低货源报价回落至 2 字头价位。成交情况，本周当地铝棒现货交易表现平平，在大格局弱势的背景下，南昌地区也难有太多亮点，部分时段的略有其余地区的表现也仅仅只是相较而言，与此同时，依旧也有企业反馈了现货交易欠佳，调价收效有限，货源走量不畅的声音，且市场氛围让人有种压抑之感。

短期来看，目前 8 月行至中旬，但需求的持续走弱，让众人后续预期也难有改善，在铝价起伏波动的带动下，市场格局更是充斥了谨慎的情绪，价格不断的变化更多的停留于数字的转变，而实质的交投转换却行驶偏慢。预计下周南昌市场 6063 铝棒加工费主流报价运行区间在 280-420 元/吨。

二、库存变量分析

中国八地 6063 铝棒社会库存（单位：万吨）

	佛山	无锡	南昌	常州	湖州	成都	巩义	洛阳	合计
2022/8/4	7.9	1.45	0.4	0.5	2.2	0.45	0.25	0.4	13.55
2022/8/11	8.2	2	0.3	0.5	2	0.5	0.25	0.45	14.2
变化量	+0.3	+0.55	-0.1	-	-0.2	+0.05	-	+0.05	+0.65

数据来源：Mysteel

库存方面，截至本周四，Mysteel 铝棒团队对于中国八地铝棒社会仓库现货显性库存总量统计为 14.2 万吨，对比上期同时段数据继续增加。

（2018-2022年）中国八地铝棒社库总量（万吨）

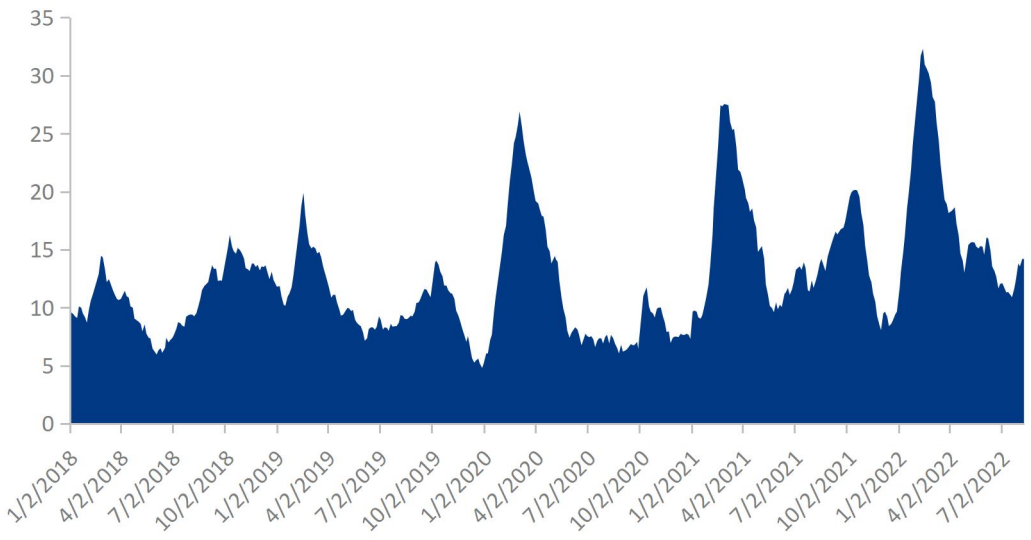

数据来源：Mysteel

（2018-2022年）中国八地铝棒社库总量（万吨）

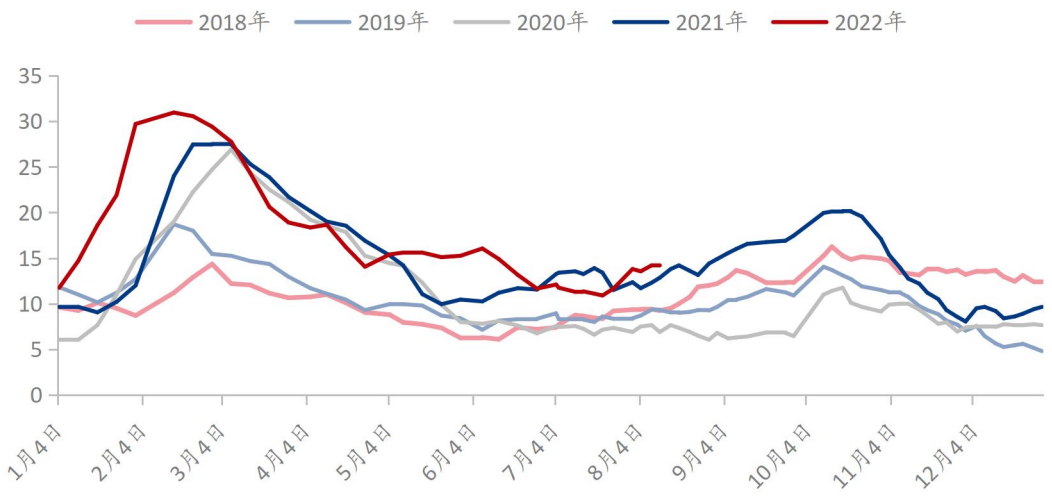

数据来源：Mysteel

（2018-2022年）中国八地铝棒社会仓库出库量（万吨）

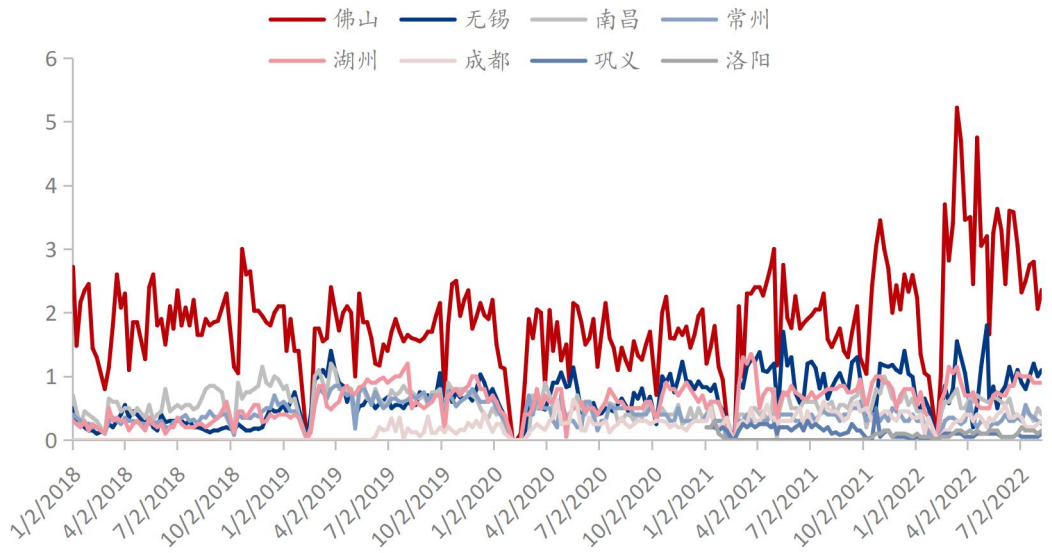

数据来源：Mysteel

据 Mysteel 铝棒团队统计：2022/8/1-2022/8/7 时段，中国八地铝棒社库出库总量为 5.56 万吨，相较于上期数值增加 0.4 万吨，其中南昌及常州地区小幅减少，湖州地区大体持稳，而其余地区存有不同幅度的增量表现。

总结与预测：本周中国八地铝棒社库总量延续增量态势，虽然对比前期增幅有所减弱，但显性压力依旧显现，佛山增速放缓，南昌小幅减量，而无锡地区转向开启累积，

主要消费地货源整体充裕，且隐形体量更是不容小觑，这也使得市场的供给端压力倍增。

三、再生铝棒市场分析

截至本周五，再生铝棒主要废铝原料之一型材白料旧料价格维持在 15100-15700 元/吨，较上周五上涨 300 元/吨。中国主流地区 A 棒（铁 0.2%-0.25%）再生铝棒含税价格维系在 18920-19050 元/吨，不含税维系在 17700-17800 元/吨；B 棒（铁 0.25%-0.35%）再生铝棒含税价格整体维系在 18870-18960 元/吨，不含税维系在 17600-17770 元/吨；C 棒（铁 0.35%-0.55%）再生铝棒含税价格维系在 18650-18720 元/吨，不含税维系在 17400-17500 元/吨（以上为送到价格）。再生铝棒含税价格较上周五整体上涨 350 元/吨左右，不含税价格较上周五整体上涨 120-200 元/吨。

（2019-2022年）中国主流地区B棒不含税价格走势（元/吨）

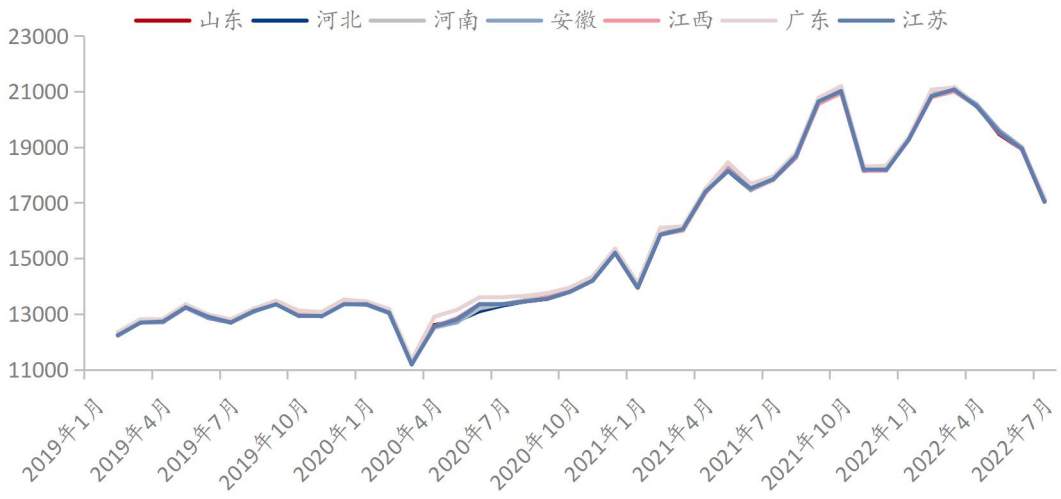

数据来源：Mysteel

市场方面：市场上废铝原料普遍紧缺，且价格较高，大部分生产厂家减产一半产能，小幅出货；部分厂家选择生产利润更高的再生合金锭，铝棒处于停产状态，市场可流通现货偏少，较为紧缺。型材厂方面，目前仍处于消费传统淡季，下游型材厂家普遍只有一些零星散单，产线开 4-6 成，铝棒刚需采购为主。由于再生铝棒现货紧缺，加上这周

铝水棒加工费回落，再生铝棒与铝水棒价差进一步缩窄，型材厂家多以采购铝水棒居多。贸易商方面，市场现货不足，下游比价采购，流通量有限。

区域价格：安徽，湖北，江西市场普遍以点价结算为主，周五当天江西市场 B 棒（铁 0.3%-0.35%）当天价下浮 950-1050 元/吨，湖北、安徽市场 B 棒（铁 0.3%-0.35%）当天价下浮 900~950 元/吨，价格高于江西市场 50-100 元/吨；山东，河北、河南市场多以周均价格结算，河北河南价格趋同，B 棒（铁 0.3%-0.35%）价格本周和上周持平，保持周均下浮 1000 元/吨左右，山东 B 棒（铁 0.3%-0.35%）价格保持周均下浮 1050-1100 元/吨，山东河北价差 50-100 元/吨；华南广东市场报价多以不含税价格为主，周五 A 棒（铁 0.2%-0.25%）不含税价格灵通无票+200-+250 元/吨，B 棒（铁 0.25%-0.35%）不含税价格灵通无票+100-+150 元/吨，华南地区与华东、华中地区价差在 50~100 元/吨，价差与上周基本一致，再生铝棒与铝水棒价差维持 100-220 元/吨，替代优势一般。

订单方面：市场原料供应依旧较为紧缺，实际在产产能有限，市场再生铝棒可流通现货有限。铝价反弹，下游刚需比价采购，备货意愿稍有回暖，整体订单相比上周有所好转，但因现货有限，实际交投有限。据 Mysteel 铝材团队调研，月产量在 10000 吨以上的大厂本周预定下周订单，排产 3-4 天；月产量在 4000-6000 吨的中小型厂排产期 2-3 天，厂内普遍滞有少量库存；月产量在 3000 吨以下的小厂减产停产严重，视行情少量接单。

总结与预测：周五期铝延续震荡走势，但是需求端却仍处于弱化阶段，加之市场货源较少，市场供需皆弱。临至周末，下游备货举动并不明显，多是刚需低价备货。宏观方面，欧洲天然气大幅上涨导致铝厂也有减产预期；国内电解铝运行产能仍处相对高位，

且暂无其他减产预期；需求端淡季尚未结束，主流下游版块新增订单较少，消费不足导致铝价上升乏力，库存有累库预期。预计下周再生铝棒价格 B 棒（铁 0.25%-0.35%）含税送到价格参考值：18200-19000 元/吨，周均价+200~+300；不含税价格参考值：17200-17700 元/吨，周均价下浮 1000-1100 元/吨。

四、本周宏观要闻

今年前 7 个月我国外贸进出口总值 23.6 万亿元，同比增长 10.4% 据海关统计，今年前 7 个月，我国进出口总值 23.6 万亿元人民币，比去年同期（下同）增长 10.4%。其中，出口 13.37 万亿元，增长 14.7%；进口 10.23 万亿元，增长 5.3%；贸易顺差 3.14 万亿元，扩大 62.1%。7 月份，我国进出口总值 3.81 万亿元，增长 16.6%。其中，出口 2.25 万亿元，增长 23.9%；进口 1.56 万亿元，增长 7.4%；贸易顺差 6826.9 亿元，扩大 90.9%。

7 月中国中小企业发展指数略有回落 中国中小企业协会 8 月 9 日发布，7 月份中国中小企业发展指数（SMEDI）为 88.3，环比下降 0.1 点，在上个月回升的基础上略有下降。低于 2021 年同期水平。8 个分行业指数 2 升 2 平 4 降。

中国 7 月 PPI 同比上涨 4.2%，环比下降 1.3% 2022 年 7 月份，全国工业生产者出厂价格同比上涨 4.2%，环比下降 1.3%；工业生产者购进价格同比上涨 6.5%，环比下降 0.9%。1—7 月平均，工业生产者出厂价格比去年同期上涨 7.2%，工业生产者购进价格上涨 9.8%。

中国 7 月 CPI 同比上涨 2.7%，环比上涨 0.5% 2022 年 7 月份，全国居民消费价格同比上涨 2.7%。1-—7 月平均，全国居民消费价格比上年同期上涨 1.8%。7 月

份，全国居民消费价格环比上涨 0.5%。

7 月中国运输生产指数呈持续回升向好态势 2022 年 7 月，中国运输生产指数（CTSI）为 158.2 点，同比下降 7.3%，降幅较 6 月收窄 3.9 个百分点。分结构看，CTSI 货运指数为 195.0 点，同比增长 0.7%；CTSI 客运指数为 87.8 点，同比下降 31.3%。

国家能源局：7 月全社会用电量 8324 亿千瓦时，同比增 6.3% 国家能源局数据显示，7 月份，全社会用电量 8324 亿千瓦时，同比增长 6.3%。1~7 月，全社会用电量累计 49303 亿千瓦时，同比增长 3.4%。

7 月 M2 同比增长 12%，新增人民币贷款 6790 亿元 7 月末，广义货币(M2)余额 257.81 万亿元，同比增长 12%，增速分别比上月末和上年同期高 0.6 个和 3.7 个百分点；狭义货币(M1)余额 66.18 万亿元，同比增长 6.7%，增速分别比上月末和上年同期高 0.9 个和 1.8 个百分点；流通中货币(M0)余额 9.65 万亿元，同比增长 13.9%。当月净投放现金 498 亿元。

7 月社会融资规模增量为 7561 亿元，比上年同期少 3191 亿元 初步统计，2022 年 7 月社会融资规模增量为 7561 亿元，比上年同期少 3191 亿元。1-7 月，社会融资规模增量累计为 21.77 万亿元，比上年同期多 2.89 万亿元。

7 月末社会融资规模存量为 334.9 万亿元，同比增长 10.7% 初步统计，2022 年 7 月末社会融资规模存量为 334.9 万亿元，同比增长 10.7%。

美国 7 月 CPI 环比增长 0%，创 2020 年 5 月以来新低 美国 7 月 CPI 环比增长 0%，创 2020 年 5 月以来新低，预期增长 0.2%，前值增长 1.3%。

美国 7 月 PPI 环比下跌 0.5%，为逾两年来首次出现负值 美国劳工统计局 8 月 11 日发布的数据显示，美国 7 月 PPI 同比增长 9.8%，环比下跌 0.5%，为 2020 年 4

月以来首次出现负值。

美国首次申请失业救济人数连续两周上升 美国劳工部 11 日公布的数据显示，截至 8 月 4 日一周，美国首次申请失业救济人数环比增加 1.4 万人至 26.2 万人，为该指标连续第二周上升。

免责声明 DISCLAIMER

本研究报告仅供上海钢联电子商务股份有限公司及“Mysteel 铝棒“客户使用，Mysteel 铝棒研究团队不会因接收人收到本报告而视其为本公司的当然客户。

本研究报告由 Mysteel 铝棒研究团队制作，是基于研究团队认为可靠的且目前已公开的信息撰写，我们力求但不保证该信息的准确性和完整性，客户也不应该认为该信息是准确和完整的。同时，本团队不保证文中观点或陈述不会发生任何变更，在不同时期，本团队可发出与本报告所载资料、意见及推测不一致的报告。

Mysteel 铝棒研究团队会适时更新我们的研究，但可能会因某些规定而无法做到，在任何情况下，本报告中的信息或所表述的意见并不构成对任何人的投资建议，也没有考虑到个别客户特殊的投资目标、财务状况或需求。客户应考虑本报告中的任何意见或建议是否符合其特定状况，若有必要应寻求专家意见，本公司及雇员不对使用本报告而引致的任何直接或者间接损失负任何责任。

本报告所载的资料、工具、意见及推测只提供给客户作参考之用，并非作为或被视为出售或购买证券或其他投资标的的邀请或向人作出邀请。

本报告涉及期货、期权及其它衍生工具的交易，因其包括重大的市场风险，因此并不适合所有投资者。在任何情况下，本团队不对任何人因使用本报告中的任何内容所引致的任何损失负任何责任，投资者需自行承担风险。

本报告版权归 Mysteel 铝棒研究团队所有，未获得 Mysteel 铝棒研究团队事先书面授权，任何人不得对本报告进行任何形式的发布、复制或出版作任何用途，合法取得本报告的途径为本公司网站及本公司授权的渠道。

编辑指导： 佟以来 021-26093898

研究团队： 佟以来 赵仁山 卢子琦 秦绮 张观福生 张慧 陈琪琪

扫描关注：

APP

网页

公众号