



我的
钢铁
Mysteel.com

周报

铝棒周度报告

2022. 12. 23

第 49 期

总第 205 期

Mysteel-铝棒团队

日期/地区	佛山市场	无锡市场	南昌市场
2022/12/19	19050-19230	19160-19320	19020-19160
2022/12/20	19060-19240	19190-19350	19050-19200
2022/12/21	19110-19260	19260-19420	19120-19270
2022/12/22	19220-19340	19260-19460	19160-19290
2022/12/23	19150-19290	19230-19370	19120-19230

备注：现款含税仓库自提价格，不含出库费

来源：Mysteel 铝棒价格

单位：元/吨

Mysteel 评述&一周要闻

本周重点新闻：

1、12月LPR报价出炉：1年期和5年期均维持不变 中国人民银行授权全国银行间同业拆借中心公布，2022年12月20日贷款市场报价利率(LPR)为：1年期LPR为3.65%，5年期以上LPR为4.3%。以上LPR在下次发布LPR之前有效。

2、美国第三季度GDP增速终值上调至3.2% 美国商务部当地时间12月22日公布的最终修正数据显示，今年第三季度美国国内生产总值(GDP)按年率计算增长3.2%，较11月底发布的修正数据上调0.3个百分点。

3、美国首次申请失业救济人数仍接近历史低位 美国劳工部12月22日公布的数据显示，截至12月17日一周，美国首次申请失业救济人数环比增加2000至21.6万，仍接近历史低位。

目 录

一、价格走势分析	1
1、佛山地区	2
2、无锡地区	3
3、南昌地区	4
二、库存变量分析	5
三、再生铝棒市场分析	7
四、本周宏观新闻	9

一、价格走势分析

本周中国原铝价格呈现下行盘整行情，前半周现货铝价一度回落至 18700 元/吨加价位，而随后跟盘略有上移，行至周五，国内消费地现货铝锭基价大体位于 18800 元/吨左右运行。本周中国 6063 铝棒加工费整体处于横盘震荡节奏，其中部分区域仍存一定挺价意愿，具体情况，截至本周五，据 Mysteel 对于国内各主流地区 6063 铝棒加工费调研如下：佛山 330-470 元/吨；无锡 440-580 元/吨；包头 0-100 元/吨；巩义 270-350 元/吨；临沂 250-330 元/吨；南昌 330-440 元/吨；兰州 100-150 元/吨；成都 300-350 元/吨；宣城 400-450 元/吨。

中国主流地区 6063 铝棒加工费明细（规格：φ90-φ178 单位：元/吨）

	佛山	无锡	巩义	包头	临沂	南昌
2022/12/19	360-540	420-580	200-300	0-100	300-380	280-420
2022/12/20	360-540	490-650	200-300	0-100	300-380	350-500
2022/12/21	380-540	490-650	200-300	0-100	300-380	350-500
2022/12/22	380-500	450-650	200-300	0-100	300-380	350-480
2022/12/23	330-470	440-580	200-300	0-100	300-380	330-440

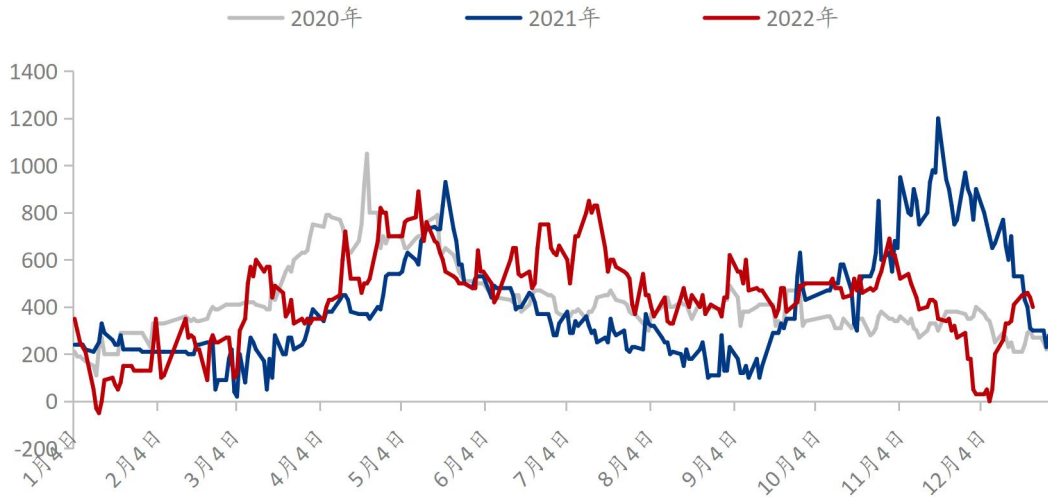
数据来源：Mysteel

通过上表的数据统计，我们可以看到，本周主流消费地 6063 铝棒加工费震荡调整，而区域间存一定差异化表现。

其中关于各地区的调整变动及市场动态情况，可参考以下分析：

1、佛山地区

(2020-2022年) 佛山市场铝棒加工费均值 (元/吨)



数据来源: Mysteel

佛山市场: 本周当地铝棒加工费震荡下行, 本周五市场报价主流均值对比周初下调 50 元/吨。周度环比方面, 本周周度平均报价相较于上周环比上涨 31.74%; 年度同比方面, 本周周度平均报价对比去年同期同比上涨 11.68%。

规格价差方面, 据了解, 本周当地大小棒价差相较于上周略有扩大, 大体处于 60-80 元/吨, 且部分品牌由于货源因素, 此类差值仍有百元每吨左右。通过 Mysteel 数据统计, 当前直径 90MM 规格货源主流报价运行于 400-470 元/吨, 直径 100MM 规格货源主流报价运行 400-470 元/吨, 直径 120/152/178MM 规格货源主流报价运行于 330-380 元/吨。

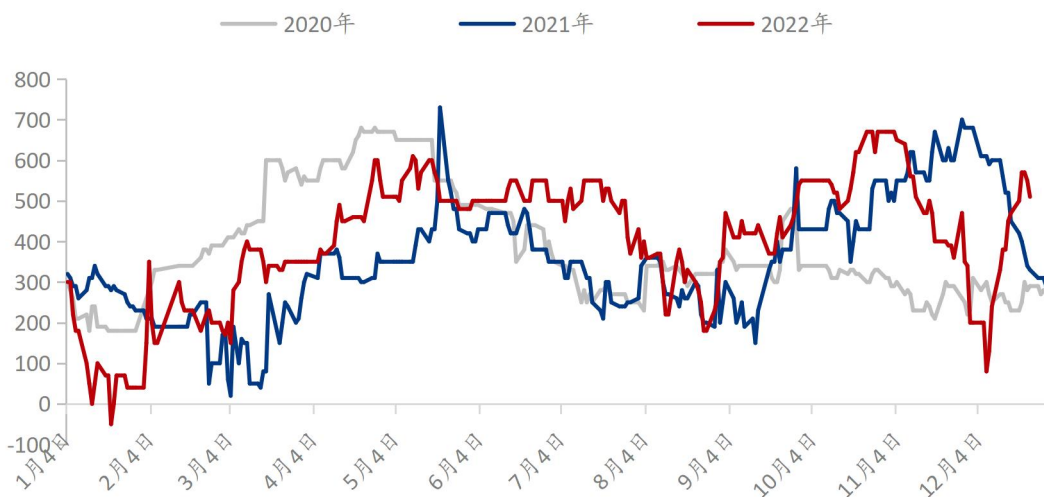
总结与预测: 本周佛山市场 6063 铝棒加工费略有下移, 周度半程, 持货商报价大体稳中盘整, 且途中下调举动继续放缓, 但后半周, 现货铝价小幅反弹, 加工费震荡下行, 同时交易进程中, 部分持货商陆续呈现不同幅度的下调加工费情形, 相对偏低价位暂时回落至 300 出头价位。成交情况, 本周当地铝棒现货交投表现欠佳, 出货不畅的

声音再度纷纷而起，此外，部分时段，询价氛围也略显冷清，成交乏力感也随之渐有体现。

短期来看，目前虽然当地铝棒社库持续减量，但从供给端来看，货源仍显充裕，库存的减量主因在于到货入库有限，及低价走量尚可，此外，市场消费走弱预期越发加强，前阵子加工费及交投略有改善的情形也难有继续持久态势。预计下周佛山市场 6063 铝棒加工费主流报价运行区间在 280-480 元/吨。

2、无锡地区

(2020-2022年) 无锡市场铝棒加工费均值 (元/吨)



数据来源: Mysteel

无锡市场，本周当地铝棒加工费盘整运行，本周五市场主流报价均值对比周初上调 10 元/吨。周度环比方面，本周周度平均报价相较于上周环比上涨 34.33%；年度同比方面，本周周度平均报价对比去年同期同比上涨 45.16%。

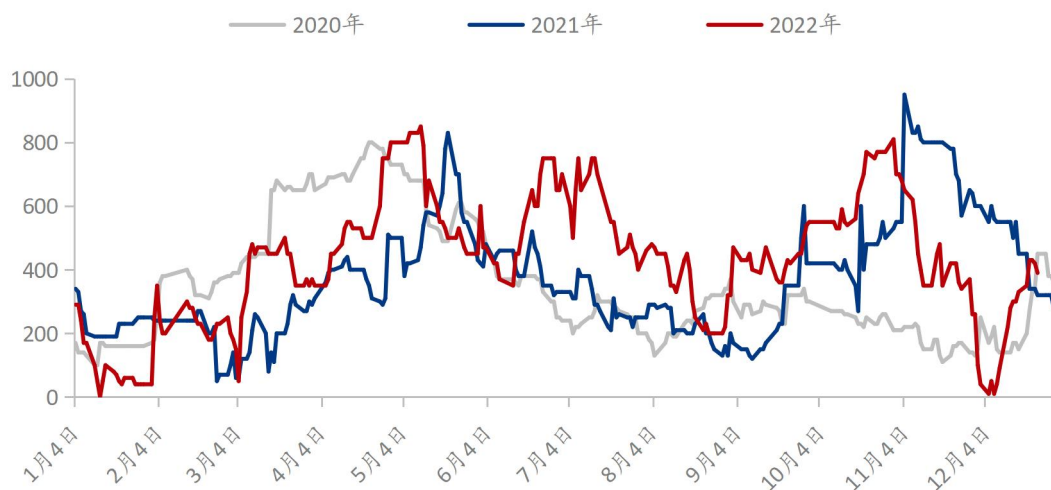
规格价差方面，本周当地大小棒价差暂无明显调整，大体仍有百八十元每吨的差值。据 Mysteel 数据统计，当前直径 90 规格货源主流报价在 520-580 元/吨，直径 120/127/152/178MM 规格货源主流报价在 440-480 元/吨。

总结与预测：本周无锡市场 6063 铝棒加工费偏高震荡，周度期间，持货商仍存一定的挺价意愿，上半周，部分品牌规格货源报价已然挺至 650-700 的价位，其中些许更是上移至 700+ 的点位，而后半周，加工费略有回落，但整体偏高价位态势不减。成交情况，本周当地铝棒现货交投整体表现一般，铝价的持续下调，促使均价货源普遍报价偏高，虽然部分货源减量及到货不及预期，但欠佳消费也使得实质走量相对有限，且大体集中于刚需低采，略显高值难有认可度。

短期来看，在途货源分批次陆续抵达，且后续仍会有定量化货源在市场中体现，虽然部分棒厂存有减产，但整体供给相较前期或将有所转变，且临近周末，当地社库量也开启了增量态势，而消费越发降温的感官延续。预计下周无锡市场 6063 铝棒加工费主流报价运行区间在 400-550 元/吨。

3、南昌地区

(2020-2022年) 南昌市场铝棒加工费均值 (元/吨)



数据来源: Mysteel

南昌市场，本周当地铝棒加工费震荡运行，本周五市场主流报价均值对比周初上调

40 元/吨。周度环比方面，本周周度平均报价相较于上周环比上涨 41.26%；年度同比方面，本周周度平均报价对比去年同期同比上涨 12.85%。

规格价差方面，本周当地大小棒价差大体处于 50-70 元/吨价位。据 Mysteel 了解，目前直径 90MM 货源主流报价集中在 380-440 元/吨，直径 100/120/152/178MM 货源主流报价集中在 330-370 元/吨。

总结与预测：本周南昌市场 6063 铝棒加工费起伏震荡，周度期间，伴随现货铝价的波动调整，加工费也随之存有一定的跟盘调价，此外，市面中持货商报价存一定差异，高低价差略有扩张，稍有挺价及降价出货的心态皆存反馈。成交情况，本周当地铝棒现货交投表现平平，持货商日度按惯例报价出货，但部分时段市场反馈略显有限，且存有些许采买意愿的企业比价砍价情形相对明显，整体交投进程同样略显不畅，部分持货商心存哀叹之意。

短期来看，眼下南昌市场社库量化虽然不高，但消费同样难有起色，且部分汽运直达货源相对集中，从而无论是加工费亦或是交投走量皆存承压情形。预计下周南昌市场 6063 铝棒加工费主流报价运行区间在 300-450 元/吨。

二、库存变量分析

中国八地 6063 铝棒社会库存（单位：万吨）

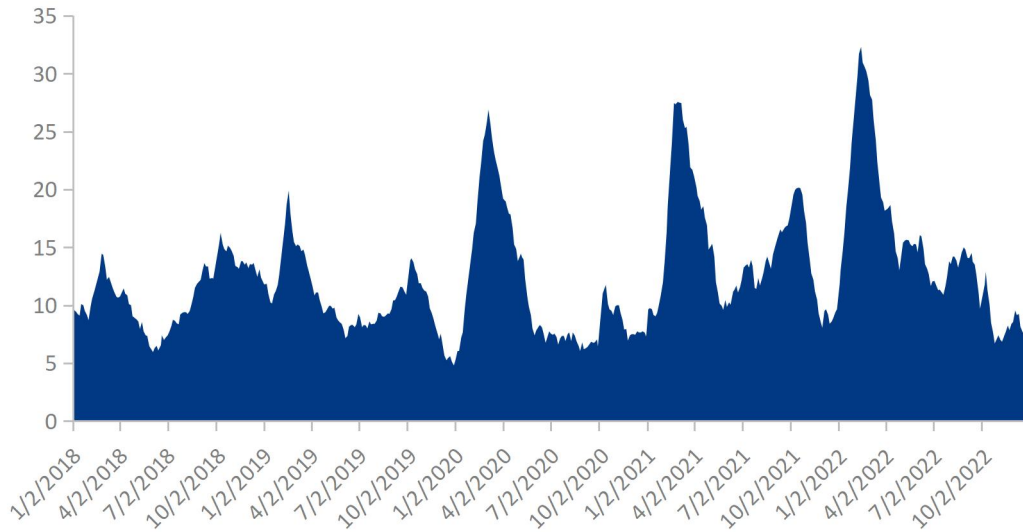
	佛山	无锡	南昌	常州	湖州	成都	巩义	洛阳	合计
2022/12/15	3.85	0.65	0.65	0.2	1.5	0.85	0.05	0.4	8.15
2022/12/22	2.7	1.2	0.5	0.3	1.6	0.8	0.05	0.4	7.55
变化量	-1.15	+0.55	-0.15	+0.1	+0.1	-0.05	-	-	-0.6

数据来源：Mysteel

库存方面，截至本周四，Mysteel 铝棒团队对于中国八地铝棒社会仓库现货显性库

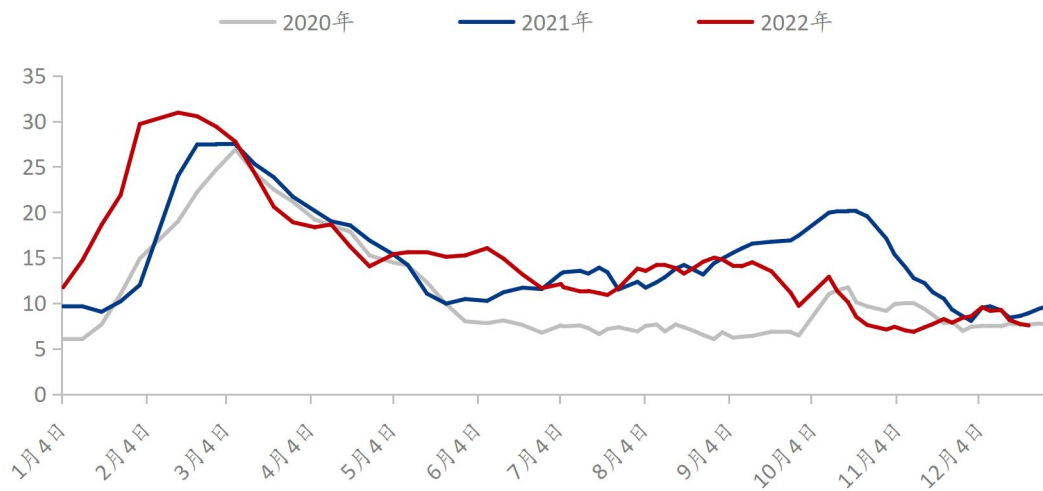
存总量统计为 7.55 万吨，对比上周同时段小幅减少。

(2018-2022年) 中国八地铝棒社库总量 (万吨)



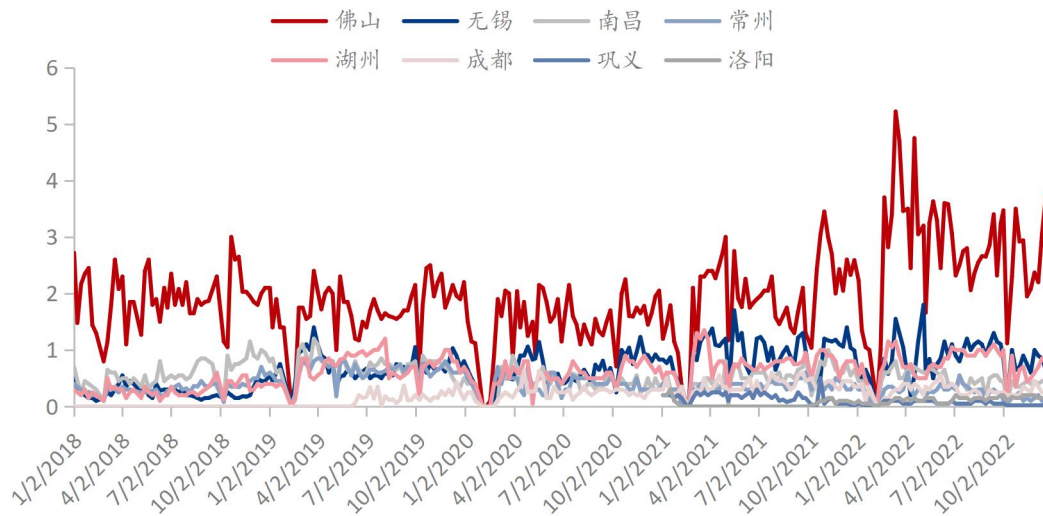
数据来源: Mysteel

(2020-2022年) 中国八地铝棒社库总量 (万吨)



数据来源: Mysteel

(2018-2022年) 中国八地铝棒社会仓库出库量 (万吨)



数据来源: Mysteel

据 Mysteel 铝棒团队统计: 2022/12/12-2022/12/18 时段, 中国八地铝棒社库出库总量为 6.12 万吨, 对比上期增加 0.39 万吨。其中佛山地区继续有所增加, 而无锡及湖州地区呈现减量, 其他地区暂相对平稳。

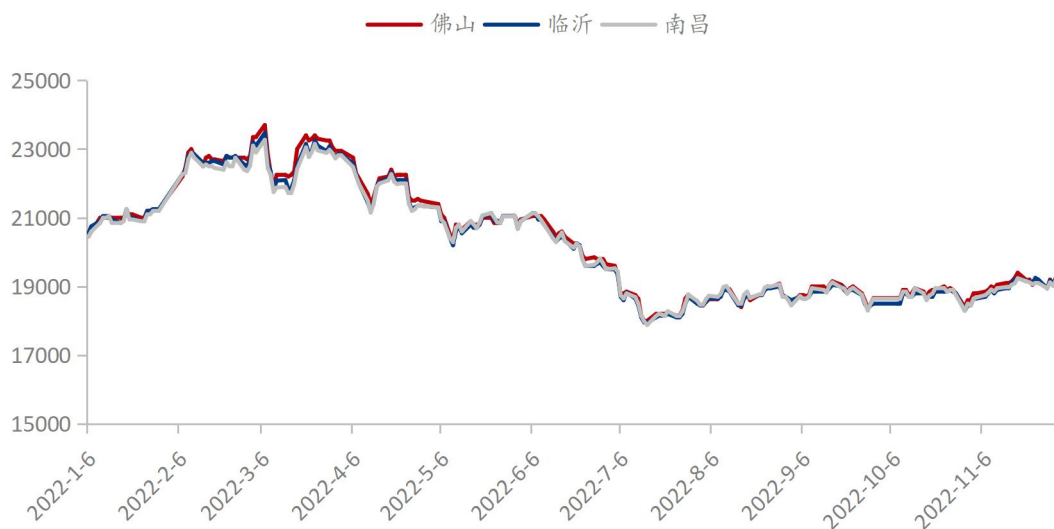
总结与预测: 本周中国八地铝棒社库总量呈现小幅减量, 其中华南地区减量明显, 华东地区呈现增量, 由于前文提及的佛山市场到货入库量化有限, 及低价货源尚有一定出库量, 从而致使当地社会库存不断下移, 再观华东地区, 其中无锡地区伴随在途货源的批量抵达, 前阵子始终处于七八千的量化已然突破万吨以上。预计下周中国八地铝棒社库总量减量趋势放缓。

三、再生铝棒市场分析

截至本周五, 再生铝棒主要废铝原料之一型材白料旧料不含税出厂价维持在 15050-15800 元/吨, 较上周五上涨 100-200 元/吨。中国主流地区 A 棒 (铁 0.2%-0.25%) 再生铝棒含税价格维系在 18950-19100 元/吨, 不含税维系在

17750-17850 元/吨；B 棒（铁 0.25%-0.35%）再生铝棒含税价格整体维系在 18860-18960 元/吨，不含税维系在 17550-17650 元/吨；C 棒（铁 0.35%-0.55%）再生铝棒含税价格维系在 18600-18700 元/吨，不含税维系在 17300-17400 元/吨（以上含税为送到价格，不含税为出厂价格）。再生铝棒含税价与不含税价格较上周五整体持平，未契合废铝价格上涨，厂家利润缩窄。

2022 年中国三地 B 棒含税价格走势（元/吨）



数据来源：Mysteel

市场方面：随着疫情政策逐步放开，阳性人数增加，加上订单不足，下游型材厂家陆续有放假计划，需求进一步转弱。铝价小幅回落，但废铝价格坚挺，小幅有升。废铝原料端高企，铝棒厂家利润压缩严重，加上需求偏弱，本周均有不同程度减产，部分厂家已停产观望。铝棒厂家订单多以排产为主，且较上周有小幅挺价意愿。本周铝水棒加工费有所回升，铝水棒与再生铝棒价价差稳定在 250-350 元/吨区间盘中，替代优势一般。

价格方面：湖北、江西、安徽、福建市场普遍以点价结算为主，周五当天 B 棒（铁 0.3%-0.35%）当天价下浮 1200-1250 元/吨；湖南市场周五当天 B 棒（铁 0.3%-0.35%）

当天价下浮 1150-1200 元/吨。山东、河北、河南市场多以周均价格结算，且价格趋同，B 棒（铁 0.3%-0.35%）不含税价格保持周均下浮 1200-1250 元/吨，价格较上周上调 50 元/吨；江苏市场 B 棒（铁 0.3%-0.35%）不含税价格保持周均下浮 1250-1300 元/吨；华南广东市场报价多以不含税价格为主，周五 A 棒（铁 0.2%-0.25%）不含税价格灵通无票价+150 元/吨，B 棒（0.25%-0.35%）不含税价格灵通无票价-100~-50 元/吨，与江西市场价差 100 元/吨。

订单方面：临近年末，下游型材现阶段普遍以回款为主，新增订单相对有限，刚需低价补货。铝棒厂家清库基本完成，现货流通量偏少。截止周五，据 Mysteel 铝材团队调研，月产量在 10000 吨以上的大厂库存 800-1000 吨；月产量在 4000-6000 吨的中小型厂排产 2-4 天不等；月产量在 3000 吨以下的小厂基本排产 3 天左右，部分厂家已经停产放假。

总结与预测：受疫情及利润压缩严重影响，再生铝棒厂家本周出货意愿不足，叠加下游需求偏弱及废铝库存有限影响，再生铝棒生产排产期普遍延长，现货较为紧缺。下游型材厂家计划在本周后陆续放假停产，需求或将进一步减弱，棒厂企业以稳定价格出货为主。预计下周铝价维持在 18500-19200 区间震荡为主，再生铝棒价格 B 棒（铁 0.25%-0.35%）含税送到价格参考值：周均-50~+200 送到；不含税价格参考值：周均下浮 1200-1250 送到。

四、本周宏观新闻

12 月 LPR 报价出炉：1 年期和 5 年期均维持不变 中国人民银行授权全国银行间同业拆借中心公布，2022 年 12 月 20 日贷款市场报价利率（LPR）为：1 年期 LPR

为 3.65%，5 年期以上 LPR 为 4.3%。以上 LPR 在下一发布 LPR 之前有效。

财政部：中国 1-11 月一般公共预算收入同比增长 6.1% 1-11 月累计，全国一般公共预算收入 185518 亿元，扣除留抵退税因素后增长 6.1%，按自然口径计算下降 3%。其中，中央一般公共预算收入 85760 亿元，扣除留抵退税因素后增长 6.8%，按自然口径计算下降 2.9%；地方一般公共预算本级收入 99758 亿元，扣除留抵退税因素后增长 5.4%，按自然口径计算下降 3%。全国税收收入 152826 亿元，扣除留抵退税因素后增长 3.5%，按自然口径计算下降 7.1%；非税收入 32692 亿元，比上年同期增长 22.2%。

商务部：前 11 个月中国实际使用外资额同比增 9.9% 12 月 23 日，商务部最新数据显示，今年前 11 个月中国实际使用外资金额 11560.9 亿元人民币，按可比口径同比增长 9.9%，折合 1780.8 亿美元，增长 12.2%。

德国 11 月 CPI 同比上涨 28.2% 德国 11 月 CPI 同比上涨 28.2%，预期上涨 31.1%。德国 11 月 CPI 环比上涨 3.9%，预期下降 1.7%。

美国消费者信心指数升至 8 个月高点 世界大型企业联合会（The Conference Board）12 月 21 日公布的数据显示，12 月美国消费者信心指数扭转此前数月下滑态势，环比大幅增加 6.9 点至 108.3 点。

美国第三季度经常项目逆差大幅收缩 美国商务部 12 月 21 日公布的报告显示，今年第三季度，美国国际收支经常项目逆差环比收缩 9.1%至 2171 亿美元，为 2021 年第二季度以来最小值。

英国第三季度 GDP 环比萎缩 0.3% 英国三季度 GDP 季环比终值下降 0.3%，预期下降 0.2%，初值下降 0.2%。英国三季度 GDP 同比终值上涨 1.9%，预期上涨 2.4%，

前值上涨 2.4%。

美国第三季度 GDP 增速终值上调至 3.2% 美国商务部当地时间 12 月 22 日公布的最终修正数据显示,今年第三季度美国国内生产总值(GDP)按年率计算增长 3.2%,较 11 月底发布的修正数据上调 0.3 个百分点。

美国首次申请失业救济人数仍接近历史低位 美国劳工部 12 月 22 日公布的数据显示,截至 12 月 17 日一周,美国首次申请失业救济人数环比增加 2000 至 21.6 万,仍接近历史低位。

» 免责声明 DISCLAIMER

本研究报告仅供上海钢联电子商务股份有限公司及“Mysteel 铝棒”客户使用，Mysteel 铝棒研究团队不会因接收人收到本报告而视其为本公司的当然客户。

本研究报告由 Mysteel 铝棒研究团队制作，是基于研究团队认为可靠的且目前已公开的信息撰写，我们力求但不保证该信息的准确性和完整性，客户也不应该认为该信息是准确和完整的。同时，本团队不保证文中观点或陈述不会发生任何变更，在不同时期，本团队可发出与本报告所载资料、意见及推测不一致的报告。

Mysteel 铝棒研究团队会适时更新我们的研究，但可能会因某些规定而无法做到，在任何情况下，本报告中的信息或所表述的意见并不构成对任何人的投资建议，也没有考虑到个别客户特殊的投资目标、财务状况或需求。客户应考虑本报告中的任何意见或建议是否符合其特定状况，若有必要应寻求专家意见，本公司及雇员不对使用本报告而引致的任何直接或者间接损失负任何责任。

本报告所载的资料、工具、意见及推测只提供给客户作参考之用，并非作为或被视为出售或购买证券或其他投资标的的邀请或向人作出邀请。

本报告涉及期货、期权及其它衍生工具的交易，因其包括重大的市场风险，因此并不适合所有投资者。在任何情况下，本团队不对任何人因使用本报告中的任何内容所引致的任何损失负任何责任，投资者需自行承担风险。

本报告版权归 Mysteel 铝棒研究团队所有，未获得 Mysteel 铝棒研究团队事先书面授权，任何人不得对本报告进行任何形式的发布、复制或出版作任何用途，合法取得本报告的途径为本公司网站及本公司授权的渠道。

编辑指导：佟以来 021-26093898

研究团队：佟以来 赵仁山 卢子琦
秦绮 张观福生 张慧
陈琪琪

扫描关注：



APP



网页



公众号